


CÒPIA LIQUIDACIÓ



**Ajuntament
d'Eivissa**

PRESSUPOST 2018

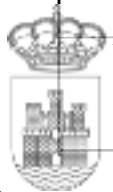


**Ajuntament
d'Eivissa**

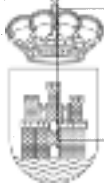


III. RESULTADO PRESUPUESTARIO

CONCEPTOS	DERECHOS RECONOCIDOS NETOS	OBLIGACIONES RECONOCIDAS NETAS	AJUSTES	RESULTADO PRESUPUESTARIO
a. Operaciones corrientes.	63.635.309,28	46.406.850,87		17.228.458,41
b. Operaciones de capital.	1.828.662,25	6.039.111,28		-4.210.449,03
1. Total operaciones no financieras (a + b).	65.463.971,53	52.445.962,15		13.018.009,38
c. Activos financieros.	313.516,36	313.516,36		0,00
d. Pasivos financieros.	0,00	8.914.917,95		-8.914,5
2. Total operaciones financieras (c + d).	313.516,36	9.228.434,31		-8.914,5
I. RESULTADO PRESUPUESTARIO DEL EJERCICIO (I = 1 + 2)	65.777.487,89	61.674.396,46		4.103,5
AJUSTES:				
3. Créditos gastados financiados con remanente de tesorería para gastos generales.			7.685.870,00	
4. Desviaciones de financiación negativas del ejercicio.			3.375.896,56	
5. Desviaciones de financiación positivas del ejercicio.			1.434.547,21	
II. TOTAL AJUSTES (II = 3 + 4 - 5)			9.627.219,35	
III. RESULTADO PRESUPUESTARIO AJUSTADO (I+II)				13.730,5



Nº DE CUENTAS	COMPONENTES	IMPORTES AÑO		IMPORTES AÑO ANTERIOR	
57,556	1. (+) Fondos líquidos.		21.831.334,65		20.462.858,54
	2. (+) Derechos pendientes de cobro.		16.143.921,04		16.306.346,09
430	- (+) del Presupuesto corriente.	6.911.945,97		5.443.921,34	
431	- (+) de Presupuesto cerrados.	9.154.907,80		10.853.550,09	
257,258,270,275,440, 442,449,456,470,471, 472,537,538,550,565, 566	- (+) de operaciones no presupuestarias.	77.067,27		8.874,66	
	3. (-) Obligaciones pendientes de pago.		5.429.091,00		5.461.901,23
400	- (+) del Presupuesto corriente.	1.147.174,20		1.763.773,43	
401	- (+) de Presupuesto cerrados.	6.874,79		13.907,35	
165,166,180,185,410, 414,419,453,456,475, 476,477,502,515,516, 521,550,560,561,	- (+) de operaciones no presupuestarias.	4.275.042,01		3.684.220,45	
	4. (+) Partidas pendientes de aplicación		235.733,22		181.658,90
554,559	- (-) cobros realizados pendientes de aplicación definitiva	0,00		0,00	
555,5581,5585	- (+) pagos realizados pendientes de aplicación definitiva	235.733,22		181.658,90	
	I. Remanente de tesorería total (1 + 2 - 3 + 4).		32.781.897,91		31.488.901,23
2961,2962,2981,2982, 4900,4901,4902,4903, 5961,5962,5981,5982,	II. Saldos de dudoso cobro.		7.145.470,12		7.973.470,12
	III. Exceso de financiación afectada.		5.501.412,25		6.551.412,25
	IV. Remanente de tesorería para gastos generales (I - II - III).		20.135.015,54		16.964.015,54

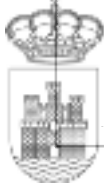


Nº DE CUENTAS	COMPONENTES	IMPORTE	
		AÑO	AÑO ANTERIOR
413	V. Saldo de obligaciones pdtes. aplicar al Pto. a 31 de diciembre	92.117,21	0,00
418	VI.Saldo de acreedores por devolución de ingresos a final de periodo	2.667,65	0,00
	VII. Remanente de tesorería para gastos generales ajustado (IV-V-VI)	20.040.230,68	16.961.638,05



LIQUIDACIÓN DEL PRESUPUESTO DE INGRESOS. RESUMEN GENERAL POR CAPÍTULOS
II.-LIQUIDACIÓN DEL ESTADO DE INGRESOS

CAPÍTULO	DESCRIPCIÓN	PREVISIONES PRESUPUESTARIAS		DERECHOS RECONOCIDOS	DERECHOS ANULADOS/CANCEL.	DERECHOS RECONOCIDOS NETOS	RECAUDACIÓN NETA	DERECHOS PENDIENTES DE COBRO	EXCESO/ DEFECTO PREVISIÓN
		INICIALES/MODIF	DEFINITIVAS						
1	IMPUESTOS DIRECTOS	26.781.510,00 0,00	26.781.510,00	27.498.276,97	251.443,87 0,00	27.246.833,10	24.686.853,10	2.559.980,00	465.323,10
2	IMPUESTOS INDIRECTOS	1.200.000,00 0,00	1.200.000,00	2.242.847,39	78.602,66 0,00	2.164.244,73	2.060.344,78	103.899,95	964.244,73
3	TASAS, PRECIOS PÚBLICOS	15.785.480,00 291.465,02	16.076.945,02	20.820.531,44	1.831.263,41 14.791,00	18.974.477,03	16.202.763,02	2.771.714,01	2.897.532,01
4	TRANSFERENCIA CORRIENTES	13.071.854,19 411.323,63	13.483.177,82	13.984.410,73	22.861,26 0,00	13.961.549,47	13.649.205,93	312.343,54	478.371,65
5	INGRESOS PATRIMONIALES	1.000.020,00 0,00	1.000.020,00	1.513.632,00	225.427,05 0,00	1.288.204,95	1.285.277,23	2.927,72	288.184,95
6	ENAJENACIÓN DE INVERSIONE	10,00 0,00	10,00	0,00	0,00 0,00	0,00	0,00	0,00	-10,00
7	TRANSFERENCIAS DE CAPITAL	316.116,81 3.281.556,36	3.597.673,17	1.873.304,79	44.642,54 0,00	1.828.662,25	880.705,42	947.956,83	-1.769,2
8	ACTIVOS FINANCIEROS	10,00 13.969.852,55	13.969.862,55	313.516,36	0,00 0,00	313.516,36	100.392,44	213.123,92	-13.656,3
9	PASIVOS FINANCIEROS	0,00 0,00	0,00	0,00	0,00 0,00	0,00	0,00	0,00	
TOTAL GENERAL :		58.155.001,00 17.954.197,56	76.109.198,56	68.246.519,68	2.454.240,79 14.791,00	65.777.487,89	58.865.541,92	6.911.945,97	-10.331,7



LIQUIDACIÓN DEL PRESUPUESTO DE INGRESOS. RESUMEN GENERAL POR CAPÍTULOS
II.-LIQUIDACIÓN DEL ESTADO DE INGRESOS

CAP.: 1 IMPUESTOS DIRECTOS


ARTÍCULO	DESCRIPCIÓN	PREVISIONES PRESUPUESTARIAS		DERECHOS RECONOCIDOS	DERECHOS ANULADOS/CANCEL.	DERECHOS RECONOCIDOS NETOS	RECAUDACIÓN NETA	DERECHOS PENDIENTES DE COBRO	EXCESO/ DEFECTO PREVISIÓN
		INICIALES/MODIF	DEFINITIVAS						
11	Impuesto sobre el capital	25.016.500,00 0,00	25.016.500,00	25.615.085,40	244.443,68 0,00	25.370.641,72	22.940.077,54	2.430.564,18	354.141,72
13	Impuesto s/las AABE	1.765.000,00 0,00	1.765.000,00	1.854.789,55	6.505,61 0,00	1.848.283,94	1.724.816,69	123.467,25	83.283,94
17	Recargos sobre impuestos	10,00 0,00	10,00	28.402,02	494,58 0,00	27.907,44	21.958,87	5.948,57	27.897,44
TOTAL CAPÍTULO		26.781.510,00 0,00	26.781.510,00	27.498.276,97	251.443,87 0,00	27.246.833,10	24.686.853,10	2.559.980,00	465.323,10



LIQUIDACIÓN DEL PRESUPUESTO DE INGRESOS. RESUMEN GENERAL POR CAPÍTULOS
II.-LIQUIDACIÓN DEL ESTADO DE INGRESOS

CAP.: 2 IMPUESTOS INDIRECTOS

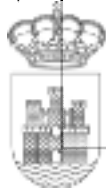
ARTÍCULO	DESCRIPCIÓN	PREVISIONES PRESUPUESTARIAS		DERECHOS RECONOCIDOS	DERECHOS ANULADOS/CANCEL.	DERECHOS RECONOCIDOS NETOS	RECAUDACIÓN NETA	DERECHOS PENDIENTES DE COBRO	EXCESO/ DEFECTO PREVISIÓN
		INICIALES/MODIF	DEFINITIVAS						
29	Otros impuestos indirecto	1.200.000,00 0,00	1.200.000,00	2.242.847,39	78.602,66 0,00	2.164.244,73	2.060.344,78	103.899,95	964.244,73
	TOTAL CAPÍTULO	1.200.000,00 0,00	1.200.000,00	2.242.847,39	78.602,66 0,00	2.164.244,73	2.060.344,78	103.899,95	964.244,73



LIQUIDACIÓN DEL PRESUPUESTO DE INGRESOS. RESUMEN GENERAL POR CAPÍTULOS
II.-LIQUIDACIÓN DEL ESTADO DE INGRESOS

CAP.: 3 TASAS, PRECIOS PÚBLICOS


ARTÍCULO	DESCRIPCIÓN	PREVISIONES PRESUPUESTARIAS		DERECHOS RECONOCIDOS	DERECHOS ANULADOS/CANCEL.	DERECHOS RECONOCIDOS NETOS	RECAUDACIÓN NETA	DERECHOS PENDIENTES DE COBRO	EXCESO/ DEFECTO PREVISIÓN
		INICIALES/MODIF	DEFINITIVAS						
30	Tasas por la prestación	4.281.500,00 0,00	4.281.500,00	5.818.171,25	213.464,47 0,00	5.604.706,78	5.014.584,40	590.122,38	1.323.206,78
31	Tasas por la prestación	19.300,00 0,00	19.300,00	11.883,00	100,00 0,00	11.783,00	11.533,00	250,00	-7.517,00
32	Tasas por la realización	1.633.820,00 0,00	1.633.820,00	1.669.450,73	19.265,61 0,00	1.650.185,12	1.639.966,31	10.218,81	16.365,12
33	Tasas por la utilización	5.832.800,00 0,00	5.832.800,00	5.700.952,03	54.261,73 0,00	5.646.690,30	5.524.154,85	122.535,45	-186.109,70
34	Precios públicos	248.000,00 0,00	248.000,00	268.306,55	5.025,40 0,00	263.281,15	260.159,85	3.121,30	15.281,15
38	Reintegros de operaciones	10,00 0,00	10,00	374,12	0,00 0,00	374,12	374,12	0,00	364,12
39	Otros ingresos	3.770.050,00 291.465,02	4.061.515,02	7.351.393,76	1.539.146,20 14.791,00	5.797.456,56	3.751.990,49	2.045.466,07	1.735,12
TOTAL CAPÍTULO		15.785.480,00 291.465,02	16.076.945,02	20.820.531,44	1.831.263,41 14.791,00	18.974.477,03	16.202.763,02	2.771.714,01	2.897,12



LIQUIDACIÓN DEL PRESUPUESTO DE INGRESOS. RESUMEN GENERAL POR CAPÍTULOS
II.-LIQUIDACIÓN DEL ESTADO DE INGRESOS

CAP.: 4 TRANSFERENCIA CORRIENTES

ARTÍCULO	DESCRIPCIÓN	PREVISIONES PRESUPUESTARIAS		DERECHOS RECONOCIDOS	DERECHOS ANULADOS/CANCEL.	DERECHOS RECONOCIDOS NETOS	RECAUDACIÓN NETA	DERECHOS PENDIENTES DE COBRO	EXCESO/ DEFECTO PREVISIÓN
		INICIALES/MODIF	DEFINITIVAS						
42	De la Administración del	11.117.003,57 0,00	11.117.003,57	11.140.198,52	0,00 0,00	11.140.198,52	11.140.198,52	0,00	23.194,95
45	De Comunidades Autónomas	1.239.599,30 158.427,44	1.398.026,74	1.779.365,81	22.861,26 0,00	1.756.504,55	1.730.797,05	25.707,50	358.477,81
46	De Entidades Locales	598.091,57 252.896,19	850.987,76	1.010.047,66	0,00 0,00	1.010.047,66	723.411,62	286.636,04	159.059,90
47	De Empresas privadas	10,00 0,00	10,00	0,00	0,00 0,00	0,00	0,00	0,00	-10,00
48	De familias e institucion	60.000,00 0,00	60.000,00	40.180,00	0,00 0,00	40.180,00	40.180,00	0,00	-19.820,00
49	Del exterior	57.149,75 0,00	57.149,75	14.618,74	0,00 0,00	14.618,74	14.618,74	0,00	-42.531,01
	TOTAL CAPÍTULO	13.071.854,19 411.323,63	13.483.177,82	13.984.410,73	22.861,26 0,00	13.961.549,47	13.649.205,93	312.343,54	478,5



LIQUIDACIÓN DEL PRESUPUESTO DE INGRESOS. RESUMEN GENERAL POR CAPÍTULOS
II.-LIQUIDACIÓN DEL ESTADO DE INGRESOS

CAP.: 5 INGRESOS PATRIMONIALES

ARTÍCULO	DESCRIPCIÓN	PREVISIONES PRESUPUESTARIAS		DERECHOS RECONOCIDOS	DERECHOS ANULADOS/CANCEL.	DERECHOS RECONOCIDOS NETOS	RECAUDACIÓN NETA	DERECHOS PENDIENTES DE COBRO	EXCESO/ DEFECTO PREVISIÓN
		INICIALES/MODIF	DEFINITIVAS						
52	Intereses de depósitos	5.000,00 0,00	5.000,00	145,62	0,00 0,00	145,62	145,62	0,00	-4.854,38
54	Rentas de bienes inmueble	18.000,00 0,00	18.000,00	31.998,04	9.000,00 0,00	22.998,04	21.914,13	1.083,91	4.998,04
55	Productos de concesiones	977.020,00 0,00	977.020,00	1.481.488,34	216.427,05 0,00	1.265.061,29	1.263.217,48	1.843,81	288.041,29
	TOTAL CAPÍTULO	1.000.020,00 0,00	1.000.020,00	1.513.632,00	225.427,05 0,00	1.288.204,95	1.285.277,23	2.927,72	288.184,95



LIQUIDACIÓN DEL PRESUPUESTO DE INGRESOS. RESUMEN GENERAL POR CAPÍTULOS
II.-LIQUIDACIÓN DEL ESTADO DE INGRESOS

CAP.: 6 ENAJENACIÓN DE INVERSIONE

ARTÍCULO	DESCRIPCIÓN	PREVISIONES PRESUPUESTARIAS		DERECHOS RECONOCIDOS	DERECHOS ANULADOS/CANCEL.	DERECHOS RECONOCIDOS NETOS	RECAUDACIÓN NETA	DERECHOS PENDIENTES DE COBRO	EXCESO/ DEFECTO PREVISIÓN
		INICIALES/MODIF	DEFINITIVAS						
61	De las demás inversiones	10,00 0,00	10,00	0,00	0,00 0,00	0,00	0,00	0,00	-10,00
	TOTAL CAPÍTULO	10,00 0,00	10,00	0,00	0,00 0,00	0,00	0,00	0,00	-10,00



LIQUIDACIÓN DEL PRESUPUESTO DE INGRESOS. RESUMEN GENERAL POR CAPÍTULOS
II.-LIQUIDACIÓN DEL ESTADO DE INGRESOS

CAP.: 7 TRANSFERENCIAS DE CAPITAL

ARTÍCULO	DESCRIPCIÓN	PREVISIONES PRESUPUESTARIAS		DERECHOS RECONOCIDOS	DERECHOS ANULADOS/CANCEL.	DERECHOS RECONOCIDOS NETOS	RECAUDACIÓN NETA	DERECHOS PENDIENTES DE COBRO	EXCESO/ DEFECTO PREVISIÓN
		INICIALES/MODIF	DEFINITIVAS						
75	De Comunidades Autónomas	0,00 1.816.641,27	1.816.641,27	308.374,22	0,00 0,00	308.374,22	308.374,22	0,00	-1.508.267,05
76	De Entidades Locales	316.116,81 1.464.915,09	1.781.031,90	1.547.956,83	44.642,54 0,00	1.503.314,29	555.357,46	947.956,83	-277.717,61
77	De empresas privadas	0,00 0,00	0,00	16.973,74	0,00 0,00	16.973,74	16.973,74	0,00	16.973,74
TOTAL CAPÍTULO		316.116,81 3.281.556,36	3.597.673,17	1.873.304,79	44.642,54 0,00	1.828.662,25	880.705,42	947.956,83	-1.769.010,92



LIQUIDACIÓN DEL PRESUPUESTO DE INGRESOS. RESUMEN GENERAL POR CAPÍTULOS
II.-LIQUIDACIÓN DEL ESTADO DE INGRESOS

CAP.: 8 ACTIVOS FINANCIEROS

ARTÍCULO	DESCRIPCIÓN	PREVISIONES PRESUPUESTARIAS		DERECHOS RECONOCIDOS	DERECHOS ANULADOS/CANCEL.	DERECHOS RECONOCIDOS NETOS	RECAUDACIÓN NETA	DERECHOS PENDIENTES DE COBRO	EXCESO/ DEFECTO PREVISIÓN
		INICIALES/MODIF	DEFINITIVAS						
83	Reintegros de préstamos d	10,00 313.506,36	313.516,36	313.516,36	0,00 0,00	313.516,36	100.392,44	213.123,92	0,00
87	Remanente de tesorería	0,00 13.656.346,19	13.656.346,19	0,00	0,00 0,00	0,00	0,00	0,00	-13.656.346,19
TOTAL CAPÍTULO		10,00 13.969.852,55	13.969.862,55	313.516,36	0,00 0,00	313.516,36	100.392,44	213.123,92	-13.656.346,19



LIQUIDACIÓN DEL PRESUPUESTO DE INGRESOS. RESUMEN GENERAL POR CAPÍTULOS
II.-LIQUIDACIÓN DEL ESTADO DE INGRESOS

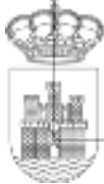
CAP.: 9 PASIVOS FINANCIEROS

ARTÍCULO	DESCRIPCIÓN	PREVISIONES PRESUPUESTARIAS		DERECHOS RECONOCIDOS	DERECHOS ANULADOS/CANCEL.	DERECHOS RECONOCIDOS NETOS	RECAUDACIÓN NETA	DERECHOS PENDIENTES DE COBRO	EXCESO/ DEFECTO PREVISIÓN
		INICIALES/MODIF	DEFINITIVAS						
	TOTAL CAPÍTULO	0,00 0,00	0,00	0,00	0,00 0,00	0,00	0,00	0,00	0,00



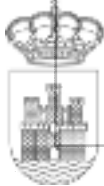
LIQUIDACIÓN DEL PRESUPUESTO DE INGRESOS. RESUMEN GENERAL POR CAPÍTULOS
II.-LIQUIDACIÓN DEL ESTADO DE INGRESOS

ARTÍCULO	DESCRIPCIÓN	PREVISIONES PRESUPUESTARIAS		DERECHOS RECONOCIDOS	DERECHOS ANULADOS/CANCEL.	DERECHOS RECONOCIDOS NETOS	RECAUDACIÓN NETA	DERECHOS PENDIENTES DE COBRO	EXCESO/ DEFECTO PREVISIÓN
		INICIALES/MODIF	DEFINITIVAS						
	TOTAL FINAL ...	58.155.001,00 17.954.197,56	76.109.198,56	68.246.519,68	2.454.240,79 14.791,00	65.777.487,89	58.865.541,92	6.911.945,97	-10.331.710,67




LIQUIDACIÓN DEL PRESUPUESTO DE GASTOS. RESUMEN GENERAL POR CAPÍTULOS
I.-LIQUIDACIÓN DEL ESTADO DE GASTOS.

CAPÍTULO	DESCRIPCIÓN	CRÉDITOS PRESUPUESTARIOS			GASTOS COMPROMETIDOS	OBLIGACIONES RECONOCIDAS NETAS	PAGOS	OBLIGACIONES PENDIENTES DE PAGO	REMANENTES DE CRÉDITO	
		INICIALES	MODIFICACIONES	DEFINITIVOS					COMPROMETIDO	NO COMPROMETIDO
1	GASTOS DE PERSONAL	17.977.522,86	181.476,16	18.158.999,02	16.274.760,16	16.274.760,16	16.274.760,16	0,00	0,00	1.884.238,86
2	GASTOS CORRIENTES EN BIEN	25.834.926,64	-167.751,54	25.667.175,10	23.531.205,43	23.531.205,43	23.395.649,07	135.556,36	0,00	2.135.969,67
3	GASTOS FINANCIEROS	138.496,47	85.909,00	224.405,47	133.085,76	133.085,76	133.085,76	0,00	0,00	91.319,71
4	TRANSFERENCIAS CORRIENTES	5.883.034,70	851.327,50	6.734.362,20	6.467.799,52	6.467.799,52	5.512.489,62	955.309,90	0,00	266.562,68
5	FONDO PARA CONTINGENCIAS	297.400,00	0,00	297.400,00	0,00	0,00	0,00	0,00	0,00	297.400,00
6	INVERSIONES REALES	5.553.618,06	9.089.769,08	14.643.387,14	8.470.625,67	4.891.567,91	4.843.500,18	48.067,73	3.579.057,76	6.172.761,47
7	TRANSFERENCIAS DE CAPITAL	1.155.033,67	0,00	1.155.033,67	1.147.543,37	1.147.543,37	1.139.303,16	8.240,21	0,00	7.490,30
8	ACTIVOS FINANCIEROS	10,00	313.506,36	313.516,36	313.516,36	313.516,36	313.516,36	0,00	0,00	0,00
9	PASIVOS FINANCIEROS	1.314.958,60	7.599.961,00	8.914.919,60	8.914.917,95	8.914.917,95	8.914.917,95	0,00	0,00	0,00
	TOTAL	58.155.001,00	17.954.197,56	76.109.198,56	65.253.454,22	61.674.396,46	60.527.222,26	1.147.174,20	3.579.057,76	10.853,34



CAPÍTULO: 1 GASTOS DE PERSONAL

ARTÍCULO	DESCRIPCIÓN	CRÉDITOS PRESUPUESTARIOS			GASTOS COMPROMETIDOS	OBLIGACIONES RECONOCIDAS NETAS	PAGOS	OBLIGACIONES PENDIENTES DE PAGO	REMANENTES DE CRÉDITO	
		INICIALES	MODIFICACIONES	DEFINITIVOS					COMPROMETIDO	NO COMPROMETIDO
10	Órganos de gobierno y per	479.902,70	2.500,00	482.402,70	482.318,35	482.318,35	482.318,35	0,00	0,00	84,35
11	Personal eventual	207.797,51	1.850,00	209.647,51	209.600,62	209.600,62	209.600,62	0,00	0,00	46,89
12	Personal Funcionario	9.071.854,00	-116.342,04	8.955.511,96	8.177.832,56	8.177.832,56	8.177.832,56	0,00	0,00	777.679,40
13	Personal Laboral	1.628.025,18	21.261,69	1.649.286,87	1.613.813,04	1.613.813,04	1.613.813,04	0,00	0,00	35.473,83
14	Otro personal	1.152.729,92	186.660,01	1.339.389,93	1.100.493,64	1.100.493,64	1.100.493,64	0,00	0,00	238.896,29
15	Incentivos al rendimiento	1.164.764,41	18.342,88	1.183.107,29	1.065.150,48	1.065.150,48	1.065.150,48	0,00	0,00	117.956,81
16	Cuotas, prestaciones y ga	4.272.449,14	67.203,62	4.339.652,76	3.625.551,47	3.625.551,47	3.625.551,47	0,00	0,00	714.101,29
	TOTAL CAPÍTULO...	17.977.522,86	181.476,16	18.158.999,02	16.274.760,16	16.274.760,16	16.274.760,16	0,00	0,00	1.884.238,86



CAPÍTULO: 2 GASTOS CORRIENTES EN BIEN

ARTÍCULO	DESCRIPCIÓN	CRÉDITOS PRESUPUESTARIOS			GASTOS COMPROMETIDOS	OBLIGACIONES RECONOCIDAS NETAS	PAGOS	OBLIGACIONES PENDIENTES DE PAGO	REMANENTES DE CRÉDITO	
		INICIALES	MODIFICACIONES	DEFINITIVOS					COMPROMETIDO	NO COMPROMETIDO
20	Arrendamientos y cánones	428.733,90	0,00	428.733,90	382.124,48	382.124,48	382.124,48	0,00	0,00	46.609,42
21	Reparaciones, mantenimien	2.736.856,00	84.986,01	2.821.842,01	2.283.010,46	2.283.010,46	2.251.135,80	31.874,66	0,00	538.831,55
22	Material, suministros y o	22.512.281,38	-252.737,55	22.259.543,83	20.707.207,57	20.707.207,57	20.603.525,87	103.681,70	0,00	1.552.336,26
23	Indemnizaciones por razón	157.055,36	0,00	157.055,36	158.862,92	158.862,92	158.862,92	0,00	0,00	-1.807,56
	TOTAL CAPÍTULO...	25.834.926,64	-167.751,54	25.667.175,10	23.531.205,43	23.531.205,43	23.395.649,07	135.556,36	0,00	2.135.969,67



EXCMO AJUNTAMENT D'EIVISSA
AJUNTAMENT D'EIVISSA 2018


N020

LIQUIDACIÓN DEL PRESUPUESTO DE GASTOS. RESUMEN POR CAPÍTULOS
I.-LIQUIDACIÓN DEL ESTADO DE GASTOS.

Página 3
Fecha 31/12/2018

CAPÍTULO: 3 GASTOS FINANCIEROS

ARTÍCULO	DESCRIPCIÓN	CRÉDITOS PRESUPUESTARIOS			GASTOS COMPROMETIDOS	OBLIGACIONES RECONOCIDAS NETAS	PAGOS	OBLIGACIONES PENDIENTES DE PAGO	REMANENTES DE CRÉDITO	
		INICIALES	MODIFICACIONES	DEFINITIVOS					COMPROMETIDO	NO COMPROMETIDO
31	De préstamos y otras oper	98.496,47	85.909,00	184.405,47	109.138,52	109.138,52	109.138,52	0,00	0,00	75.266,95
35	Intereses de demora y otr	40.000,00	0,00	40.000,00	23.947,24	23.947,24	23.947,24	0,00	0,00	16.052,76
	TOTAL CAPÍTULO...	138.496,47	85.909,00	224.405,47	133.085,76	133.085,76	133.085,76	0,00	0,00	91.319,71



Ajuntament
d'Eivissa



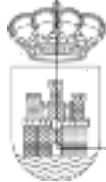
EXCMO AJUNTAMENT D'EIVISSA
AJUNTAMENT D'EIVISSA 2018

LIQUIDACIÓN DEL PRESUPUESTO DE GASTOS. RESUMEN POR CAPÍTULOS
I.-LIQUIDACIÓN DEL ESTADO DE GASTOS.

Página 4
Fecha 31/12/2018

CAPÍTULO: 4 TRANSFERENCIAS CORRIENTES

ARTÍCULO	DESCRIPCIÓN	CRÉDITOS PRESUPUESTARIOS			GASTOS COMPROMETIDOS	OBLIGACIONES RECONOCIDAS NETAS	PAGOS	OBLIGACIONES PENDIENTES DE PAGO	REMANENTES DE CRÉDITO	
		INICIALES	MODIFICACIONES	DEFINITIVOS					COMPROMETIDO	NO COMPROMETIDO
41	A OO Autónomos de la EL	2.722.760,00	0,00	2.722.760,00	2.602.385,13	2.602.385,13	1.696.336,53	906.048,60	0,00	120.374,87
46	A Entidades Locales	857.822,74	0,00	857.822,74	808.944,69	808.944,69	771.563,39	37.381,30	0,00	48.878,05
47	A Empresas privadas	975.666,96	930.413,96	1.906.080,92	1.905.708,78	1.905.708,78	1.905.708,78	0,00	0,00	372,14
48	A Familias e Instituciones	1.321.785,00	-79.097,46	1.242.687,54	1.145.750,23	1.145.750,23	1.133.870,23	11.880,00	0,00	96.937,31
49	Al exterior	5.000,00	11,00	5.011,00	5.010,69	5.010,69	5.010,69	0,00	0,00	0,31
	TOTAL CAPÍTULO...	5.883.034,70	851.327,50	6.734.362,20	6.467.799,52	6.467.799,52	5.512.489,62	955.309,90	0,00	266.562,68



Ajuntament
d'Eivissa



Codi Validació: 633FY6RLGN5DKA99W3J3VNW6W | Verificació: <http://eivissa.sedelectronica.es/>
Document signat electrònicament des de la plataforma esPublico Gestiona | Pàgina 20 de 20

CAPÍTULO: 5 FONDO PARA CONTINGENCIAS


ARTÍCULO	DESCRIPCIÓN	CRÉDITOS PRESUPUESTARIOS			GASTOS COMPROMETIDOS	OBLIGACIONES RECONOCIDAS NETAS	PAGOS	OBLIGACIONES PENDIENTES DE PAGO	REMANENTES DE CRÉDITO	
		INICIALES	MODIFICACIONES	DEFINITIVOS					COMPROMETIDO	NO COMPROMETIDO
50	Fondo para Contingencias.	297.400,00	0,00	297.400,00	0,00	0,00	0,00	0,00	0,00	297.400,00
	TOTAL CAPÍTULO...	297.400,00	0,00	297.400,00	0,00	0,00	0,00	0,00	0,00	297.400,00



EXCMO AJUNTAMENT D'EIVISSA
AJUNTAMENT D'EIVISSA 2018LIQUIDACIÓN DEL PRESUPUESTO DE GASTOS. RESUMEN POR CAPÍTULOS
I.-LIQUIDACIÓN DEL ESTADO DE GASTOS.Página 6
Fecha 31/12/2018

CAPÍTULO: 6 INVERSIONES REALES

ARTÍCULO	DESCRIPCIÓN	CRÉDITOS PRESUPUESTARIOS			GASTOS COMPROMETIDOS	OBLIGACIONES RECONOCIDAS NETAS	PAGOS	OBLIGACIONES PENDIENTES DE PAGO	REMANENTES DE CRÉDITO	
		INICIALES	MODIFICACIONES	DEFINITIVOS					COMPROMETIDO	NO COMPROMETIDO
60	Inversión nueva en infrae	1.018.069,25	2.992.304,51	4.010.373,76	2.539.045,49	1.663.285,08	1.663.285,08	0,00	875.760,41	1.471.328,27
61	Inversiones de reposición	2.590.000,00	4.152.057,56	6.742.057,56	3.883.570,57	2.066.929,30	2.066.929,30	0,00	1.816.641,27	2.858.486,99
62	Inversión nueva asociada	1.554.442,00	242.713,32	1.797.155,32	476.813,24	476.813,24	428.745,51	48.067,73	0,00	1.320.342,08
63	Inversión de reposición a	0,00	490.304,80	490.304,80	468.540,30	352.309,74	352.309,74	0,00	116.230,56	21.764,50
65	Inversiones gestionadas p	0,00	22.961,62	22.961,62	22.961,62	0,00	0,00	0,00	22.961,62	0,00
68	Gastos en inversiones de	391.106,81	1.189.427,27	1.580.534,08	1.079.694,45	332.230,55	332.230,55	0,00	747.463,90	500.839,63
	TOTAL CAPÍTULO...	5.553.618,06	9.089.769,08	14.643.387,14	8.470.625,67	4.891.567,91	4.843.500,18	48.067,73	3.579.057,76	6.172.761,47

Ajuntament
d'Eivissa

CAPÍTULO: 7 TRANSFERENCIAS DE CAPITAL

ARTÍCULO	DESCRIPCIÓN	CRÉDITOS PRESUPUESTARIOS			GASTOS COMPROMETIDOS	OBLIGACIONES RECONOCIDAS NETAS	PAGOS	OBLIGACIONES PENDIENTES DE PAGO	REMANENTES DE CRÉDITO.	
		INICIALES	MODIFICACIONES	DEFINITIVOS					COMPROMETIDO	NO COMPROMETIDO
71	A OO Autónomos de la EL	21.700,00	0,00	21.700,00	14.209,70	14.209,70	5.969,49	8.240,21	0,00	7.490,30
75	A Comunidades Autónomas	666.667,00	0,00	666.667,00	666.667,00	666.667,00	666.667,00	0,00	0,00	0,00
76	A Entidades Locales	466.666,67	0,00	466.666,67	466.666,67	466.666,67	466.666,67	0,00	0,00	0,00
	TOTAL CAPÍTULO...	1.155.033,67	0,00	1.155.033,67	1.147.543,37	1.147.543,37	1.139.303,16	8.240,21	0,00	7.490,30



EXCMO AJUNTAMENT D'EIVISSA
AJUNTAMENT D'EIVISSA 2018

N020

LIQUIDACIÓN DEL PRESUPUESTO DE GASTOS. RESUMEN POR CAPÍTULOS

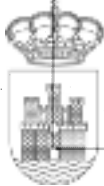
Página 8

I.-LIQUIDACIÓN DEL ESTADO DE GASTOS.

Fecha 31/12/2018

CAPÍTULO: 8 ACTIVOS FINANCIEROS

ARTÍCULO	DESCRIPCIÓN	CRÉDITOS PRESUPUESTARIOS			GASTOS COMPROMETIDOS	OBLIGACIONES RECONOCIDAS NETAS	PAGOS	OBLIGACIONES PENDIENTES DE PAGO	REMANENTES DE CRÉDITO	
		INICIALES	MODIFICACIONES	DEFINITIVOS					COMPROMETIDO	NO COMPROMETIDO
83	Concesión de préstamos fu	10,00	313.506,36	313.516,36	313.516,36	313.516,36	313.516,36	0,00	0,00	0,00
	TOTAL CAPÍTULO...	10,00	313.506,36	313.516,36	313.516,36	313.516,36	313.516,36	0,00	0,00	0,00



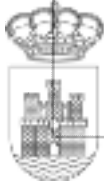
Ajuntament
d'Eivissa



Codi Validació: 633FY6RLGN5DKA99W3J3VNW6W | Verificació: <http://eivissa.sedelectronica.es/>
Document signat electrònicament des de la plataforma esPublico-Gestiona | Pàgina 24 de 26

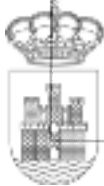
CAPÍTULO: 9 PASIVOS FINANCIEROS

ARTÍCULO	DESCRIPCIÓN	CRÉDITOS PRESUPUESTARIOS			GASTOS COMPROMETIDOS	OBLIGACIONES RECONOCIDAS NETAS	PAGOS	OBLIGACIONES PENDIENTES DE PAGO	REMANENTES DE CRÉDITO	
		INICIALES	MODIFICACIONES	DEFINITIVOS					COMPROMETIDO	NO COMPROMETIDO
91	Amortización de préstamo	1.314.958,60	7.599.961,00	8.914.919,60	8.914.917,95	8.914.917,95	8.914.917,95	0,00	0,00	1,65
	TOTAL CAPÍTULO...	1.314.958,60	7.599.961,00	8.914.919,60	8.914.917,95	8.914.917,95	8.914.917,95	0,00	0,00	1,65



LIQUIDACIÓN DEL PRESUPUESTO DE GASTOS. RESUMEN POR CAPÍTULOS
I.-LIQUIDACIÓN DEL ESTADO DE GASTOS.Página 10
Fecha 31/12/2018

	CREDITOS PRESUPUESTARIO			GASTOS COMPROMETIDOS	OBLIGACIONES RECONOCIDAS NETAS	PAGOS	OBLIGACIONES PENDIENTES DE PAGO A 31/12	REMANENTES DE CRÉDITO	
	INICIALES	MODIFICACIONES	DEFINITIVOS					COMPROMETIDO	NO COMPROMETIDO
TOTAL	58.155.001,00	17.954.197,56	76.109.198,56	65.253.454,22	61.674.396,46	60.527.222,26	1.147.174,20	3.579.057,76	10.855.744,34

Ajuntament
d'Eivissa