



# PRESSUPOST D'INGRESSOS

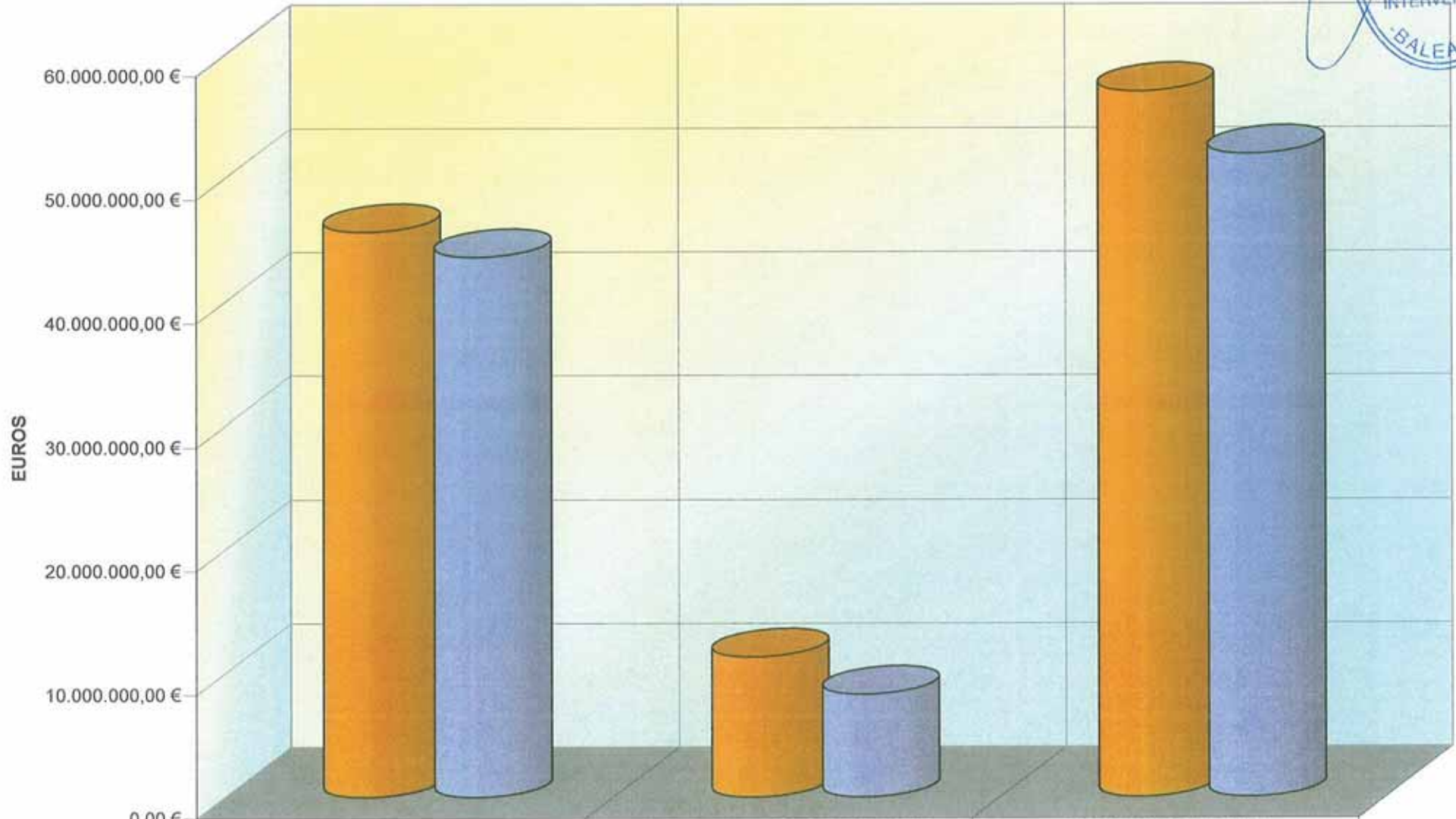


**Ajuntament  
d'Eivissa**

**ESTATS COMPARATIUS  
2009-2010**

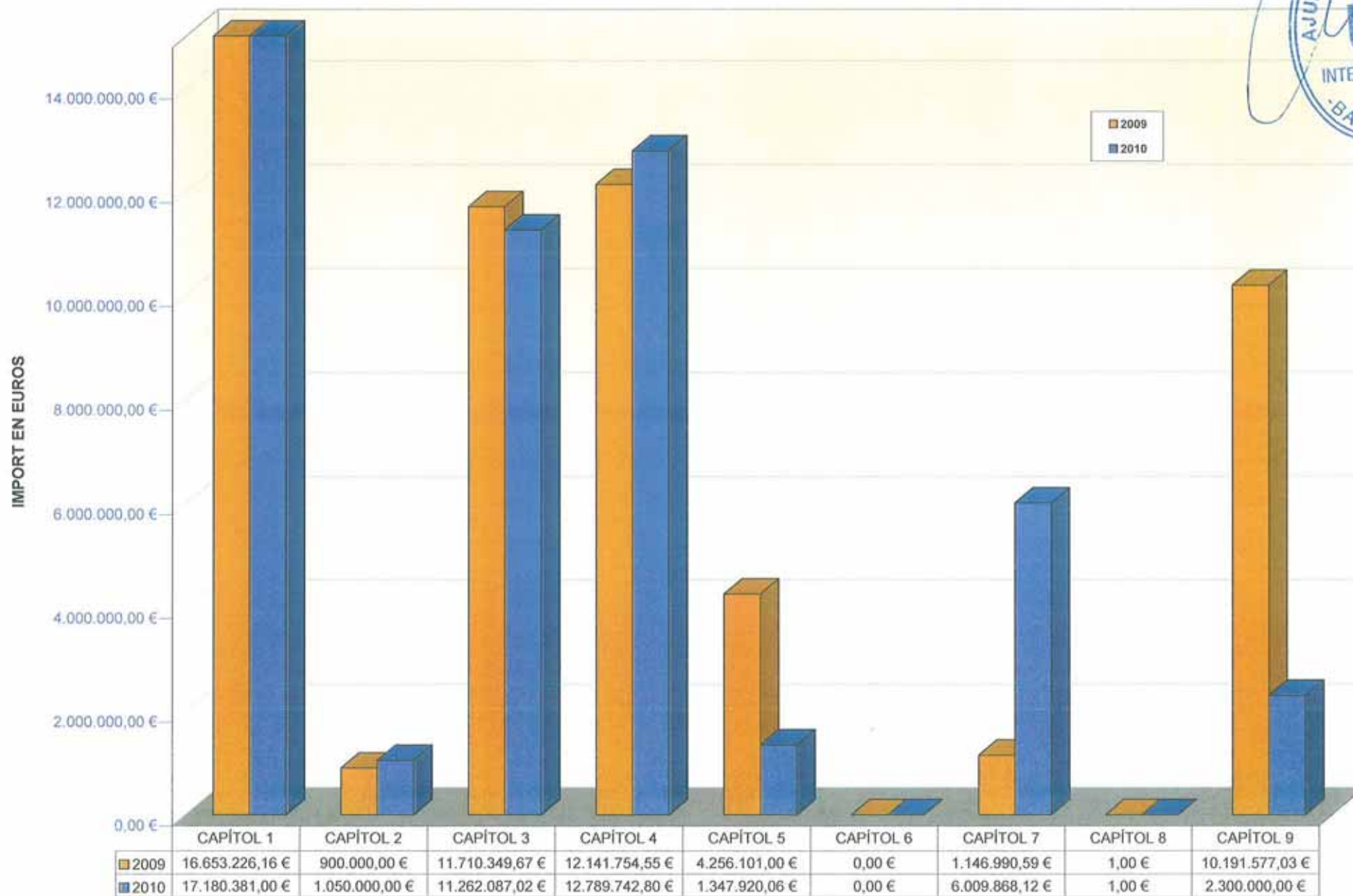


### GRÀFIC COMPARATIU INGRESSOS 2009/2010



	TOTAL OPERACIONS CORRENTS	TOTAL OPERACIONS DE CAPITAL	TOTAL PRESSUPOST
■ 2009	45.661.431,38 €	11.338.568,62 €	57.000.000,00 €
■ 2010	43.630.130,88 €	8.309.869,12 €	51.940.000,00 €

# ESTAT COMPARATIU PRESSUPOST INGRESSOS 2009/2010



CAPÍTOLS

PRESUPUESTO DE INGRESOS DE 2010

FORMACIÓN DEL PRESUPUESTO 01

CAPÍTULO	PRESUPUESTO ANTERIOR	% S/TOTAL	PRESUPUESTO ACTUAL	% S/TOTAL	VARIACIÓN ABSOLUTA	% VARIACIÓN
1 IMPUESTOS DIRECTOS	16.653.226,16	29,216	17.180.381,00	33,027	527.154,84	3,165
2 IMPUESTOS INDIRECTOS	900.000,00	1,579	1.050.000,00	2,022	150.000,00	16,667
3 TASAS, PRECIOS PÚBLICOS	11.710.349,67	20,544	11.262.087,02	21,683	-448.262,65	-3,828
4 TRANSFERENCIA CORRIENTES	12.141.754,55	21,301	12.789.742,80	24,624	647.988,25	5,337
5 INGRESOS PATRIMONIALES	4.256.101,00	7,467	1.347.920,06	2,595	-2.908.180,94	-68,330
<b>Total Operaciones Corrientes . . :</b>	<b>45.661.431,38</b>	<b>80,108</b>	<b>43.630.130,88</b>	<b>84,001</b>	<b>-2.031.300,50</b>	<b>-4,449</b>
7 TRANSFERENCIAS DE CAPITAL	1.146.990,59	2,012	6.009.868,12	11,571	4.862.877,53	423,968
8 ACTIVOS FINANCIEROS	1,00	0,000	1,00	0,000	0,00	0,000
9 PASIVOS FINANCIEROS	10.191.577,03	17,880	2.300.000,00	4,428	-7.891.577,03	-77,432
<b>Total Operaciones de Capital . . :</b>	<b>11.338.568,62</b>	<b>19,892</b>	<b>8.309.869,12</b>	<b>15,999</b>	<b>-3.028.699,50</b>	<b>-26,711</b>
<b>Total Presupuesto . . . . . :</b>	<b>57.000.000,00</b>		<b>51.940.000,00</b>		<b>-5.060.000,00</b>	<b>-8,877</b>





## PRESUPUESTO DE INGRESOS DE 2010

## FORMACIÓN DEL PRESUPUESTO 01



ARTÍCULO	PRESUPUESTO ANTERIOR	% S/TOTAL	PRESUPUESTO ACTUAL	% S/TOTAL	VARIACIÓN ABSOLUTA	% VARIACIÓN
11 Impuesto sobre el capital	15.093.225,16	26,479	15.620.380,00	30,074	527.154,84	3,493
13 Impuesto s/las AAEE	1.560.000,00	2,737	1.560.000,00	3,003	0,00	0,000
17 Recargos sobre impuestos	1,00	0,000	1,00	0,000	0,00	0,000
29 Otros impuestos indirecto	900.000,00	1,579	1.050.000,00	2,022	150.000,00	16,667
30 Tasas por la prestación	3.599.541,67	6,315	3.776.500,00	7,271	176.958,33	4,916
31 Tasas por la prestación	5.101,00	0,009	7.001,00	0,013	1.900,00	37,248
32 Tasas por la realización	1.426.204,00	2,502	1.165.704,00	2,244	-260.500,00	-18,265
33 Tasas por la utilización	2.248.285,00	3,944	2.317.568,00	4,462	69.283,00	3,082
34 Precios públicos	67.900,00	0,119	62.500,00	0,120	-5.400,00	-7,953
38 Reintegros de operaciones	1,00	0,000	1,00	0,000	0,00	0,000
39 Otros ingresos	4.363.317,00	7,655	3.932.813,02	7,572	-430.503,98	-9,866
42 De la Administración del	10.211.002,00	17,914	10.382.873,00	19,990	171.871,00	1,683
45 De Comunidades Autónomas	1.368.173,75	2,400	1.801.461,80	3,468	433.288,05	31,669
46 De Entidades Locales	521.671,00	0,915	605.404,00	1,166	83.733,00	16,051
47 De Empresas privadas	435,00	0,001	1,00	0,000	-434,00	-99,770
48 De familias e institucion	40.472,80	0,071	3,00	0,000	-40.469,80	-99,993
49 Del exterior	0,00	0,000	0,00	0,000	0,00	0,000
52 Intereses de depósitos	200.000,00	0,351	66.931,43	0,129	-133.068,57	-66,534
54 Rentas de bienes inmueble	1,00	0,000	1,00	0,000	0,00	0,000
55 Productos de concesiones	4.056.100,00	7,116	1.280.987,63	2,466	-2.775.112,37	-68,418
<b>Total Operaciones Corrientes . . . :</b>	<b>45.661.431,38</b>	<b>80,108</b>	<b>43.630.130,88</b>	<b>84,001</b>	<b>-2.031.300,50</b>	<b>-4,449</b>
72 De la Administración del	465.002,00	0,816	4,00	0,000	-464.998,00	-99,999
75 De Comunidades Autónomas	31.988,59	0,056	5.259.864,12	10,127	5.227.875,53	16.342,938
76 De Entidades Locales	650.000,00	1,140	750.000,00	1,444	100.000,00	15,385
77 De empresas privadas	0,00	0,000	0,00	0,000	0,00	0,000
83 Reintegros de préstamos d	1,00	0,000	1,00	0,000	0,00	0,000
91 Préstamos recibidos en eu	10.191.577,03	17,880	2.300.000,00	4,428	-7.891.577,03	-77,432
<b>Total Operaciones de Capital . . . :</b>	<b>11.338.568,62</b>	<b>19,892</b>	<b>8.309.869,12</b>	<b>15,999</b>	<b>-3.028.699,50</b>	<b>-26,711</b>
<b>Total Presupuesto . . . . . :</b>	<b>57.000.000,00</b>		<b>51.940.000,00</b>		<b>-5.060.000,00</b>	<b>-8,877</b>


## PRESUPUESTO DE INGRESOS DE 2010

## FORMACIÓN DEL PRESUPUESTO 01

CONCEPTO	PRESUPUESTO ANTERIOR	% S/TOTAL	PRESUPUESTO ACTUAL	% S/TOTAL	VARIACIÓN ABSOLUTA	% VARIACIÓN
112 De Naturaleza Rústica	178,00	0,000	180,00	0,000	2,00	1,124
113 De Naturaleza Urbana	11.793.047,16	20,690	12.600.000,00	24,259	806.952,84	6,843
115 Impuesto Vehículos (IVTM)	2.650.000,00	4,649	2.650.000,00	5,102	0,00	0,000
116 IIVTNU	650.000,00	1,140	370.200,00	0,713	-279.800,00	-43,046
130 Imp s/AEE	1.560.000,00	2,737	1.560.000,00	3,003	0,00	0,000
171 Recargo provincial AEE	1,00	0,000	1,00	0,000	0,00	0,000
290 Imp s/construc inst obras	900.000,00	1,579	1.050.000,00	2,022	150.000,00	16,667
300 Serv abastecimiento agua	263.191,67	0,462	300.000,00	0,578	36.808,33	13,985
302 Serv recogida de basura	3.300.000,00	5,789	3.450.000,00	6,642	150.000,00	4,545
309 O tasa por serv. básicos	36.350,00	0,064	26.500,00	0,051	-9.850,00	-27,098
319 T. serv carácter preferen	5.101,00	0,009	7.001,00	0,013	1.900,00	37,248
321 Licencias urbanísticas	250.000,00	0,439	200.000,00	0,385	-50.000,00	-20,000
325 Tasa expedición de doc	300.000,00	0,526	250.000,00	0,481	-50.000,00	-16,667
326 T retirada de vehículos	750.000,00	1,316	600.000,00	1,155	-150.000,00	-20,000
329 Tasas activ de comp local	126.204,00	0,221	115.704,00	0,223	-10.500,00	-8,320
331 Tasa por entrada de vehíc	138.085,00	0,242	150.000,00	0,289	11.915,00	8,629
332 T u priv por empresas	740.000,00	1,298	1.040.000,00	2,002	300.000,00	40,541
333 Tutíl priv emp serv telec	186.000,00	0,326	187.890,00	0,362	1.890,00	1,016
335 Tasa por ocupac terrazas	804.000,00	1,411	716.000,00	1,379	-88.000,00	-10,945
336 T ocup v púb susp tráfico	8.000,00	0,014	35.000,00	0,067	27.000,00	337,500
339 T utilizac priv dom publi	372.200,00	0,653	188.678,00	0,363	-183.522,00	-49,307
341 Servicios asistenciales	4.200,00	0,007	3.000,00	0,006	-1.200,00	-28,571
342 Servicios educativos	55.700,00	0,098	47.500,00	0,091	-8.200,00	-14,722
344 Entradas a museos, exposi	8.000,00	0,014	12.000,00	0,023	4.000,00	50,000
389 Reinteg de op corrientes	1,00	0,000	1,00	0,000	0,00	0,000
391 Multas	3.773.301,00	6,620	3.335.100,00	6,421	-438.201,00	-11,613
392 Recargos del periodo ejec	415.000,00	0,728	390.000,00	0,751	-25.000,00	-6,024
393 Intereses de demora	100.000,00	0,175	95.000,00	0,183	-5.000,00	-5,000
397 Aprovechamientos urbaníst	1,00	0,000	1,00	0,000	0,00	0,000
398 Indemn de seguro no vida	1,00	0,000	1,00	0,000	0,00	0,000
399 Otros ingresos diversos	75.014,00	0,132	112.711,02	0,217	37.697,02	50,253
420 Administración Gene Estad	10.211.002,00	17,914	10.382.873,00	19,990	171.871,00	1,683
450 De la Adón General CCAA	657.046,42	1,153	808.432,30	1,556	151.385,88	23,040
451 De Organismos Autónomos y	711.126,33	1,248	993.028,50	1,912	281.902,17	39,642
453 Soc merc, ent pub empear	1,00	0,000	1,00	0,000	0,00	0,000
461 De Diputac Consejos Cabil	521.671,00	0,915	605.404,00	1,166	83.733,00	16,051
470 De Empresas Privadas	435,00	0,001	1,00	0,000	-434,00	-99,770
480 Familias e inst sin lucro	40.472,80	0,071	3,00	0,000	-40.469,80	-99,993
52 Intereses de depósitos	200.000,00	0,351	66.931,43	0,129	-133.068,57	-66,534
549 O rentas de bienes inmueb	1,00	0,000	1,00	0,000	0,00	0,000
550 De concesiones administra	1.000.000,00	1,754	875.000,00	1,685	-125.000,00	-12,500
559 Otras concesiones y aprov	3.056.100,00	5,362	405.987,63	0,782	-2.650.112,37	-86,715
<b>Total Operaciones Corrientes . . :</b>	<b>45.661.431,38</b>	<b>80,108</b>	<b>43.630.130,88</b>	<b>84,001</b>	<b>-2.031.300,50</b>	<b>-4,449</b>



		E A	MO NT	JU IEN	'AN D'	IT (V)	'E: SA	IS: 01											Al .05											
		P	SU	IES	I	II	RE:	S :	2( )	ORI	DI	DI	DI	P	SU	IES	IO	(C/	POI	CO	EP	S	Pi	na	2	1	14			
																							Fi	ia	/01	10				
										RESI	ESTI	ITEF		%	/TO			PI	JPUI	D AI	AL		S/	AL	VAR	IÓN	SOLI		VAR	IÓN
72	De	Ar	ón	cal	sta						4	00	10		0,8							0	10			64	18,	-5	995	
75	De	ci	Ge:	cal	CAF						:	98	19		0,0			5.	9.8			10	17			27	15,	.34	938	
76	De	pu	rio:	s,	ase	s					6	00	10		1,1							0.0	0,0			00	10,	1	388	
83	Rej	eg	am	fu	a s								10		0,0							0	10			0,			000	
91	Ptz	rc	bi	lp	are	P					.1	57	13		7,8			2.	0.0			0,0	4	18		-	91	17,	-7	432
		Tc	il	ara	one	de	pi				.3	56	12		9,8			8.	9.8			15	19			-	128	19,	-2	711
		Tc	il	asu	est						.0	00	10						51.	0.0			0,0			-	160	10,	-	871





## PRESUPUESTO DE INGRESOS DE 2010

## FORMACIÓN DEL PRESUPUESTO 01

SUBCONCEPTO	PRESUPUESTO ANTERIOR	% S/TOTAL	PRESUPUESTO ACTUAL	% S/TOTAL	VARIACIÓN ABSOLUTA	% VARIACIÓN
112 De Naturaleza Rústica	178,00	0,000	180,00	0,000	2,00	1,124
113 De Naturaleza Urbana	11.793.047,16	20,690	12.600.000,00	24,259	806.952,84	6,843
115 Impuesto Vehículos (IVTM)	2.650.000,00	4,649	2.650.000,00	5,102	0,00	0,000
116 IIVTNU	650.000,00	1,140	370.200,00	0,713	-279.800,00	-43,046
130 Imp s/AAEE	1.560.000,00	2,737	1.560.000,00	3,003	0,00	0,000
171 Recargo provincial AAEE	1,00	0,000	1,00	0,000	0,00	0,000
<b>Total Capítulo 1</b>	<b>16.653.226,16</b>	<b>29,216</b>	<b>17.180.381,00</b>	<b>33,077</b>	<b>527.154,84</b>	<b>3,165</b>
290 Imp s/construc inst obras	900.000,00	1,579	1.050.000,00	2,022	150.000,00	16,667
<b>Total Capítulo 2</b>	<b>900.000,00</b>	<b>1,579</b>	<b>1.050.000,00</b>	<b>2,022</b>	<b>150.000,00</b>	<b>16,667</b>
300 Serv abastecimiento agua	263.191,67	0,462	300.000,00	0,578	36.808,33	13,985
302 Serv recogida de basura	3.300.000,00	5,789	3.450.000,00	6,642	150.000,00	4,545
309 O tasa por serv. básicos	36.350,00	0,064	26.500,00	0,051	-9.850,00	-27,098
31900 Otras tasas serv preferen	5.100,00	0,009	7.000,00	0,013	1.900,00	37,255
31901 Otras tasas serv preferen	1,00	0,000	1,00	0,000	0,00	0,000
321 Licencias urbanísticas	250.000,00	0,439	200.000,00	0,385	-50.000,00	-20,000
325 Tasa expedición de doc	300.000,00	0,526	250.000,00	0,481	-50.000,00	-16,667
326 T retirada de vehículos	750.000,00	1,316	600.000,00	1,155	-150.000,00	-20,000
32900 Otras tasas de actividad	1.300,00	0,002	1.000,00	0,002	-300,00	-23,077
32901 Otras tasas actividades	12.400,00	0,022	15.200,00	0,029	2.800,00	22,581
32902 Otras tasas actividades	6.500,00	0,011	4.500,00	0,009	-2.000,00	-30,769
32903 Otras tasas actividades	106.000,00	0,186	95.000,00	0,183	-11.000,00	-10,377
32904 Otras tasas actividades	1,00	0,000	1,00	0,000	0,00	0,000
32905 Otras tasas actividades	1,00	0,000	1,00	0,000	0,00	0,000
32906 Otras tasas actividades	1,00	0,000	1,00	0,000	0,00	0,000
32907 Otras tasas actividades	1,00	0,000	1,00	0,000	0,00	0,000
331 Tasa por entrada de vehíc	138.085,00	0,242	150.000,00	0,289	11.915,00	8,629
332 T u priv por empresas	740.000,00	1,298	1.040.000,00	2,002	300.000,00	40,541
333 Tutil priv emp serv telec	186.000,00	0,326	187.890,00	0,362	1.890,00	1,016
335 Tasa por ocupac terrazas	804.000,00	1,411	716.000,00	1,379	-88.000,00	-10,945
336 T ocup v púb susp tráfico	8.000,00	0,014	35.000,00	0,067	27.000,00	337,500
33900 Otras tasas utilizac priv	50.000,00	0,088	50.000,00	0,096	0,00	0,000
33901 Otras tasas utiliz privat	300.000,00	0,526	120.000,00	0,231	-180.000,00	-60,000
33902 Otras tasas utiliz privat	21.000,00	0,037	7.500,00	0,014	-13.500,00	-64,286
33903 Otras tasas utiliz privat	1.200,00	0,002	11.178,00	0,022	9.978,00	831,500
341 Servicios asistenciales	4.200,00	0,007	3.200,00	0,006	-1.200,00	-28,571
342 Servicios educativos	55.700,00	0,098	47.500,00	0,091	-8.200,00	-14,722
344 Entradas a museos, exposi	8.000,00	0,014	12.000,00	0,023	4.000,00	50,000
389 Reinteg de op corrientes	1,00	0,000	1,00	0,000	0,00	0,000
39100 Multas infracciones urb	100.000,00	0,175	51.000,00	0,098	-49.000,00	-49,000
39110 Multas infracc tributaria	13.300,00	0,023	9.100,00	0,018	-4.200,00	-31,579
39120 Multas infrac Ord circula	3.210.000,00	5,632	2.800.000,00	5,391	-410.000,00	-12,773
39190 Otras multas y sanciones	450.001,00	0,789	475.000,00	0,915	24.999,00	5,555
392 Recargos del periodo ejec	415.000,00	0,728	390.000,00	0,751	-25.000,00	-6,024
393 Intereses de demora	100.000,00	0,175	95.000,00	0,183	-5.000,00	-5,000
397 Aprovechamientos urbaníst	1,00	0,000	1,00	0,000	0,00	0,000
398 Indemn de seguro no vida	1,00	0,000	1,00	0,000	0,00	0,000





## PRESUPUESTO DE INGRESOS DE 2010

## FORMACIÓN DEL PRESUPUESTO 01

SUBCONCEPTO	PRESUPUESTO ANTERIOR	% S/TOTAL	PRESUPUESTO ACTUAL	% S/TOTAL	VARIACIÓN ABSOLUTA	% VARIACIÓN
39900 Otros ingresos diversos	75.009,00	0,132	83.708,02	0,161	8.699,02	11,597
39901 Otros ingresos diversos	1,00	0,000	20.000,00	0,039	19.999,00	99.999,999
39902 Otros ingresos diversos	1,00	0,000	1,00	0,000	0,00	0,000
39903 Otros ingresos diversos	1,00	0,000	9.000,00	0,017	8.999,00	99.999,999
39904 Otros ingresos diversos	1,00	0,000	1,00	0,000	0,00	0,000
39905 Otros ingresos diversos	1,00	0,000	1,00	0,000	0,00	0,000
<b>Total Capítulo 3</b>	<b>11.710.349,67</b>	<b>20,544</b>	<b>11.262.087,02</b>	<b>21,683</b>	<b>-448.262,65</b>	<b>-3,828</b>
42000 Particip en los Trib Esta	9.800.000,00	17,193	8.957.200,00	17,245	-842.800,00	-8,600
42010 Fondo Complem de Financia	0,00	0,000	1.014.671,00	1,954	1.014.671,00	100,000
42090 O transf corrientes AAGG	1,00	0,000	1,00	0,000	0,00	0,000
42091 Otras transf ctes Admon G	85.000,00	0,149	85.000,00	0,164	0,00	0,000
42092 Otras transf ctes Admon G	76.000,00	0,133	76.000,00	0,146	0,00	0,000
42093 Otras transf ctes Admon G	250.000,00	0,439	250.000,00	0,481	0,00	0,000
42094 Otras transf ctes Admon G	1,00	0,000	1,00	0,000	0,00	0,000
45002 T corrient conv CA s soci	15.500,00	0,027	15.500,00	0,030	0,00	0,000
45030 Transf corrient Educación	14.000,00	0,025	14.000,00	0,027	0,00	0,000
45050 Transf corrient empleo y	106.482,82	0,187	174.900,00	0,337	68.417,18	64,252
45080 Otras subv corrie de AG	390.002,00	0,684	450.000,00	0,866	59.998,00	15,384
45081 Otras subv ctes CCAA	131.061,60	0,230	124.032,30	0,239	-7.029,30	-5,363
45082 Otras subvenciones CCAA	0,00	0,000	30.000,00	0,058	30.000,00	100,000
45100 Organismos Autonomos CCAA	314.766,24	0,552	449.432,22	0,865	134.665,98	42,783
45101 Organismos Autonomos CCAA	72.046,91	0,126	150.335,20	0,289	78.288,29	108,663
45102 Organismos Autonomos CCAA	105.130,90	0,184	108.550,20	0,209	3.419,30	3,252
45103 Organismos Autonomos CCAA	88.044,66	0,154	131.527,72	0,253	43.483,06	49,388
45104 Organismos Autonomos CCAA	1,00	0,000	1,00	0,000	0,00	0,000
45105 Organismos Autonomos CCAA	81.136,62	0,142	108.182,16	0,208	27.045,54	33,333
45106 Organismos Autonomos CCAA	50.000,00	0,088	45.000,00	0,087	-5.000,00	-10,000
453 Soc merc, ent pub emesar	1,00	0,000	1,00	0,000	0,00	0,000
46100 De Diputaciones, Consejos	521.666,00	0,915	535.000,00	1,030	13.334,00	2,556
46101 De Diputaciones, Consejos	1,00	0,000	1,00	0,000	0,00	0,000
46102 De Diputaciones, Consejos	1,00	0,000	1,00	0,000	0,00	0,000
46103 De Diputaciones, Consejos	1,00	0,000	1,00	0,000	0,00	0,000
46104 De Diputaciones, Consejos	1,00	0,000	1,00	0,000	0,00	0,000
46105 De Diputaciones, Consejos	1,00	0,000	20.400,00	0,039	20.399,00	99.999,999
46106 De Diputaciones, Consejos	0,00	0,000	50.000,00	0,096	50.000,00	100,000
46107 De Diputaciones, Consejos	0,00	0,000	0,00	0,000	0,00	0,000
470 De Empresas Privadas	435,00	0,001	1,00	0,000	-434,00	-99,770
48000 Familias instit.sin lucro	0,00	0,000	1,00	0,000	1,00	100,000
48001 Familias instit sin lucro	0,00	0,000	1,00	0,000	1,00	100,000
48002 Familias instit sin lucro	40.472,80	0,071	1,00	0,000	-40.471,80	-99,998
49 Del exterior	0,00	0,000	0,00	0,000	0,00	0,000
<b>Total Capítulo 4</b>	<b>12.141.754,55</b>	<b>21,301</b>	<b>12.789.742,80</b>	<b>24,624</b>	<b>647.988,25</b>	<b>5,337</b>
52 Intereses de depósitos	200.000,00	0,351	66.931,43	0,129	-133.068,57	-66,534
549 O rentas de bienes inmueb	1,00	0,000	1,00	0,000	0,00	0,000
550 De concesiones administra	1.000.000,00	1,754	875.000,00	1,685	-125.000,00	-12,500
55900 Otras concesiones y aprov	225.000,00	0,395	170.000,00	0,327	-55.000,00	-24,444



## PRESUPUESTO DE INGRESOS DE 2010

## FORMACIÓN DEL PRESUPUESTO 01

SUBCONCEPTO	PRESUPUESTO ANTERIOR	% S/TOTAL	PRESUPUESTO ACTUAL	% S/TOTAL	VARIACIÓN ABSOLUTA	% VARIACIÓN
55901 Otras concesiones y aprov	73.600,00	0,129	60.000,00	0,118	-13.600,00	-18,478
55902 Otras concesiones y aprov	900.000,00	1,579	1,00	0,000	-899.999,00	-100,000
55903 Otras concesiones y aprov	1.700.000,00	2,982	18.486,63	0,036	-1.681.513,37	-98,913
55904 Otras concesiones y aprov	68.000,00	0,119	68.000,00	0,131	0,00	0,000
55905 Otras concesiones y aprov	89.500,00	0,157	89.500,00	0,172	0,00	0,000
<b>Total Capítulo 5</b>	<b>4.256.101,00</b>	<b>7,467</b>	<b>1.347.920,06</b>	<b>2,595</b>	<b>-2.908.180,94</b>	<b>-68,330</b>
<b>Total Operaciones Corrientes . . . :</b>	<b>45.661.431,38</b>	<b>80,108</b>	<b>43.630.130,88</b>	<b>84,001</b>	<b>-2.031.300,50</b>	<b>-4,449</b>
72000 De la Administración Gral	0,00	0,000	1,00	0,000	1,00	100,000
72001 De la Administración Gral	465.000,00	0,816	1,00	0,000	-464.999,00	-100,000
72002 De la Administración Gral	1,00	0,000	1,00	0,000	0,00	0,000
72003 De la Administración Gral	1,00	0,000	1,00	0,000	0,00	0,000
72004 De la Administración Gral	0,00	0,000	0,00	0,000	0,00	0,000
75030 T capital CCAA educación	0,00	0,000	4.223.910,90	8,132	4.223.910,90	100,000
75031 Transf capital CCAA Educc	0,00	0,000	962.884,65	1,854	962.884,65	100,000
75080 O transf capital de la CA	31.988,59	0,056	73.068,57	0,141	41.079,98	128,421
76100 De Diputaciones, Consejos	650.000,00	1,140	750.000,00	1,444	100.000,00	15,385
77 De empresas privadas	0,00	0,000	0,00	0,000	0,00	0,000
<b>Total Capítulo 7</b>	<b>1.146.990,59</b>	<b>2,012</b>	<b>6.009.868,12</b>	<b>11,571</b>	<b>4.862.877,53</b>	<b>423,968</b>
830 Reinteg ptamos fuera sp	1,00	0,000	1,00	0,000	0,00	0,000
<b>Total Capítulo 8</b>	<b>1,00</b>	<b>0,000</b>	<b>1,00</b>	<b>0,000</b>	<b>0,00</b>	<b>0,000</b>
913 Ptamo recibid lp fuera SP	10.191.577,03	17,880	2.300.000,00	4,428	-7.891.577,03	-77,432
<b>Total Capítulo 9</b>	<b>10.191.577,03</b>	<b>17,880</b>	<b>2.300.000,00</b>	<b>4,428</b>	<b>-7.891.577,03</b>	<b>-77,432</b>
<b>Total Operaciones de Capital . . . :</b>	<b>11.338.568,62</b>	<b>19,892</b>	<b>8.309.869,12</b>	<b>15,999</b>	<b>-3.028.699,50</b>	<b>-26,711</b>
<b>Total Presupuesto . . . . . :</b>	<b>57.000.000,00</b>		<b>51.940.000,00</b>		<b>-5.060.000,00</b>	<b>-8,877</b>



## PRESUPUESTO DE INGRESOS DE 2010

## FORMACIÓN DEL PRESUPUESTO 01

ORGÁNICA ECONÓMICA	APLICAC. PRESUPUESTARIAS DESCRIPCIÓN	PRESUPUESTO ANTERIOR	% S/TOTAL	PRESUPUESTO ACTUAL	% S/TOTAL	VARIACIÓN ABSOLUTA	% VARIACIÓN
1 112	DE NATURALEZA RUSTICA	178,00	0,000	180,00	0,000	2,00	1,124
1 113	I.B.I. (IMPTO BIENES NATURALEZA URBANA)	11.793.047,16	20,690	12.600.000,00	24,259	806.952,84	6,843
1 115	I.V.T.M.(IMPTO VEHICULOS TRAC MECANICA)	2.650.000,00	4,649	2.650.000,00	5,102	0,00	0,000
1 116	I.V.T.N.U. (IMPTO VALOR TERRENOS NAT UR)	650.000,00	1,140	370.200,00	0,713	-279.800,00	-43,046
1 130	I.A.E (IMPTO ACTIVIDADES EMPRESARIALES)	1.560.000,00	2,737	1.560.000,00	3,003	0,00	0,000
1 171	RECARGO PROVINCIAL I.A.E CONSELL	1,00	0,000	1,00	0,000	0,00	0,000
1 290	I.C.I.O. (IMPTO CONTRUCCIONES Y OBRAS)	900.000,00	1,579	1.050.000,00	2,022	150.000,00	16,667
1 300	SUMINISTRO DE AGUA POTABLE	263.191,67	0,462	300.000,00	0,578	36.808,33	13,985
1 302	RECOGIDA DE BASURAS	3.300.000,00	5,789	3.450.000,00	6,642	150.000,00	4,545
1 309	TASA CEMENTERIOS	36.350,00	0,064	26.500,00	0,051	-9.850,00	-27,098
1 31900	SERVICIOS ESPECIALES VIGILANCIA	5.100,00	0,009	7.000,00	0,013	1.900,00	37,255
1 31901	SERVICIOS ESPECIALES BRIGADA DE OBRAS	1,00	0,000	1,00	0,000	0,00	0,000
1 321	LICENCIAS URBANISTICAS	250.000,00	0,439	200.000,00	0,385	-50.000,00	-20,000
1 325	TASA EXPEDICION DOCUMENTOS	300.000,00	0,526	250.000,00	0,481	-50.000,00	-16,667
1 326	RETIRADA DE VEHICULOS VIAS PUBLICAS	750.000,00	1,316	600.000,00	1,155	-150.000,00	-20,000
1 32900	EXPEDICION LICENCIAS MUSICA	1.300,00	0,002	1.000,00	0,002	-300,00	-23,077
1 32901	LICENCIAS TRASPASO ESTABLECIMIENTOS	12.400,00	0,022	15.200,00	0,029	2.800,00	22,581
1 32902	LICENCIAS AUTOTAXIS	6.500,00	0,011	4.500,00	0,009	-2.000,00	-30,769
1 32903	LICENCIAS APERTURA ESTABLECIMIENTOS	106.000,00	0,186	95.000,00	0,183	-11.000,00	-10,377
1 32904	ANUNCIOS EN PUBLICACIONES	1,00	0,000	1,00	0,000	0,00	0,000
1 32905	LONJAS Y MERCADOS	1,00	0,000	1,00	0,000	0,00	0,000
1 32906	REALIZACION OBRAS A CARGO PARTICULARES	1,00	0,000	1,00	0,000	0,00	0,000
1 32907	USO SALAS CAN VENTOSA	1,00	0,000	1,00	0,000	0,00	0,000
1 331	ENTRADA DE VEHICULOS	138.085,00	0,242	150.000,00	0,289	11.915,00	8,629
1 332	APROVECHAMIENTO ESPECIAL SUMINISTROS	740.000,00	1,298	1.040.000,00	2,002	300.000,00	40,541
1 333	APROVECHAMIENTO ESPECIAL TELECOMUNICACIO	186.000,00	0,326	187.890,00	0,362	1.890,00	1,016
1 335	O.V.P. MESAS Y SILLAS	804.000,00	1,411	716.000,00	1,379	-88.000,00	-10,945
1 336	O.V.P. CIERRE CALLES	8.000,00	0,014	35.000,00	0,067	27.000,00	337,500
1 33900	O.V.P. PUESTOS Y BARRACAS	50.000,00	0,088	50.000,00	0,096	0,00	0,000
1 33901	O.V.P. MERCANCIAS	300.000,00	0,526	120.000,00	0,231	-180.000,00	-60,000
1 33902	O.V.P. FIESTAS CALLEJERAS	21.000,00	0,037	7.500,00	0,014	-13.500,00	-64,286
1 33903	O.V.P. PUBLICIDAD DINAMICA	1.200,00	0,002	11.178,00	0,022	9.978,00	831,500
1 341	SERVICIOS AYUDA A DOMICILIO (S.A.D.)	4.200,00	0,007	3.000,00	0,006	-1.200,00	-28,571
1 342	SERVICIOS GUARDERIA MUNICIPAL	55.700,00	0,098	47.500,00	0,091	-8.200,00	-14,722
1 344	VISITAS CENTRO MEDINA YABISAH Y BALUARTE	8.000,00	0,014	12.000,00	0,023	4.000,00	50,000
1 389	REINTEGROS PTOS CERRADOS	1,00	0,000	1,00	0,000	0,00	0,000
1 39100	SANCIONES DISCIPLINA URBANISTICA	100.000,00	0,175	51.000,00	0,098	-49.000,00	-49,000
1 39110	SANCIONES PLUSVALIAS	13.300,00	0,023	9.100,00	0,018	-4.200,00	-31,579
1 39120	MULTAS TRAFICO	3.210.000,00	5,632	2.800.000,00	5,391	-410.000,00	-12,773
1 39190	OTRAS SANCIONES	450.001,00	0,789	475.000,00	0,915	24.999,00	5,555
1 392	RECARGO DE APREMIO	415.000,00	0,728	390.000,00	0,751	-25.000,00	-6,024
1 393	INTERESES DE DEMORA	100.000,00	0,175	95.000,00	0,183	-5.000,00	-5,000
1 397	APROVECHAMIENTO URBANISTICO	1,00	0,000	1,00	0,000	0,00	0,000
1 398	INDEMNIZACIONES-OTROS INGRESOS	1,00	0,000	1,00	0,000	0,00	0,000
1 39900	OTROS INGRESOS DIVERSOS	75.009,00	0,132	83.708,02	0,161	8.699,02	11,597
1 39901	OTROS INGRESOS - PERROS	1,00	0,000	20.000,00	0,039	19.999,00	99.999,999
1 39902	DERECHOS EXAMENES-OTROS INGRESOS	1,00	0,000	1,00	0,000	0,00	0,000
1 39903	MATRÍCULES CURSOS CATALÀ	1,00	0,000	9.000,00	0,017	8.999,00	99.999,999
1 39904	CULTURA-OTROS INGRESOS	1,00	0,000	1,00	0,000	0,00	0,000
1 39905	JOVENTUT - OTROS INGRESOS	1,00	0,000	1,00	0,000	0,00	0,000





## PRESUPUESTO DE INGRESOS DE 2010

## FORMACIÓN DEL PRESUPUESTO 01

ORGÁNICA ECONÓMICA	APLICAC. PRESUPUESTARIAS DESCRIPCIÓN	PRESUPUESTO ANTERIOR	% S/TOTAL	PRESUPUESTO ACTUAL	% S/TOTAL	VARIACIÓN ABSOLUTA	% VARIACIÓN
1 42000	FONDO NACIONAL COMPENSACION MUNICIPAL	9.800.000,00	17,193	8.957.200,00	17,245	-842.800,00	-8,600
1 42010	FONDO COMPLEMENTARIO DESARROLLO LOCAL ZP	0,00	0,000	1.014.671,00	1,954	1.014.671,00	100,000
1 42090	TRANSF ADMON GRAL ESTADO ELECCIONES	1,00	0,000	1,00	0,000	0,00	0,000
1 42091	M.T.A.S. ACCION SOCIAL TRANSFERENCIAS	85.000,00	0,149	85.000,00	0,164	0,00	0,000
1 42092	MINISTERIO DE CULTURA-MUSEO PUGET	76.000,00	0,133	76.000,00	0,146	0,00	0,000
1 42093	I.A.E. CUOTA NACIONAL Y PROVINCIAL	250.000,00	0,439	250.000,00	0,481	0,00	0,000
1 42094	M.A.P. FORMACIÓN CONTINUA (INAP)	1,00	0,000	1,00	0,000	0,00	0,000
1 45002	BENESTAR SOCIAL-C.A.I.B	15.500,00	0,027	15.500,00	0,030	0,00	0,000
1 45030	ESCOLETA MUNICIPAL-C.A.I.B.	14.000,00	0,025	14.000,00	0,027	0,00	0,000
1 45050	FORMACIÓN OCUACIONAL (C.A.I.B.)	106.482,82	0,187	174.900,00	0,337	68.417,18	64,252
1 45080	PARTICIPACIÓN FONDO MUNICIPAL C.A.I.B.	390.002,00	0,684	450.000,00	0,866	59.998,00	15,384
1 45081	POLICIA TURISTICA (C.A.I.B.)	131.061,60	0,230	124.032,30	0,239	-7.029,30	-5,363
1 45082	NORMALITZACIÓ LINGÜÍSTICA - C.A.I.B.	0,00	0,000	30.000,00	0,058	30.000,00	100,000
1 45100	CONVENIOS S.O.I.B.	314.766,24	0,552	449.432,22	0,865	134.665,98	42,783
1 45101	ESCUELA DE TALLER (S.O.I.B.)	72.046,91	0,126	150.335,20	0,289	78.288,29	108,663
1 45102	TALLER OCUACIONAL (S.O.I.B.)	105.130,90	0,184	108.550,20	0,209	3.419,30	3,252
1 45103	ORIENTACIÓN GENERAL (S.O.I.B.)	88.044,66	0,154	131.527,72	0,253	43.483,06	49,388
1 45104	ESCUELA DE VERANO (S.O.I.B.)	1,00	0,000	1,00	0,000	0,00	0,000
1 45105	A.O.D.L. PROYECTOS EUROPEOS (SOIB)	81.136,62	0,142	108.182,16	0,208	27.045,54	33,333
1 45106	E-CREA-INSTITUT D'INNOVACIÓ EMPRESARIAL	50.000,00	0,088	45.000,00	0,087	-5.000,00	-10,000
1 453	INSTITUT BALEAR DE TURISME (IBATUR)	1,00	0,000	1,00	0,000	0,00	0,000
1 46100	BENESTAR SOCIAL-CONSELL INSULAR	521.666,00	0,915	535.000,00	1,030	13.334,00	2,556
1 46101	JUVENTUD Y FIESTAS-CONSELL INSULAR	1,00	0,000	1,00	0,000	0,00	0,000
1 46102	TURISMO-CONSELL INSULAR	1,00	0,000	1,00	0,000	0,00	0,000
1 46103	ARCHIVO/BIBLIOTECA-CONSELL INSULAR	1,00	0,000	1,00	0,000	0,00	0,000
1 46104	CULTURA - CONSELL INSULAR	1,00	0,000	1,00	0,000	0,00	0,000
1 46105	TELECENTRO - CONSELL INSULAR	1,00	0,000	20.400,00	0,039	20.399,00	99.999,999
1 46106	PROMOCIÓN ECONOMICA - CONSELL INSULAR	0,00	0,000	50.000,00	0,096	50.000,00	100,000
1 46107	EDUCACION - CONSELL INSULAR	0,00	0,000	0,00	0,000	0,00	0,000
1 470	DE EMPRESAS PRIVADAS - CASINO DE IBIZA	435,00	0,001	1,00	0,000	-434,00	-99,770
1 48000	COMERCIO - FUNDACIÓ SA NOSTRA	0,00	0,000	1,00	0,000	1,00	100,000
1 48001	CULTURA - FUNDACIÓ SA NOSTRA	0,00	0,000	1,00	0,000	1,00	100,000
1 48002	PROYECTOS EUROPEOS - FUNDACION CEAV	40.472,80	0,071	1,00	0,000	-40.471,80	-99,998
1 49	PROYECTO RITMO - OTRAS REGIONES	0,00	0,000	0,00	0,000	0,00	0,000
1 52	INTERESES CUENTAS CORRIENTES	200.000,00	0,351	66.931,43	0,129	-133.068,57	-66,534
1 549	ARRENDAMIENTOS	1,00	0,000	1,00	0,000	0,00	0,000
1 550	ESTACIONAMIENTO VEHICULOS (O.R.A.)	1.000.000,00	1,754	875.000,00	1,685	-125.000,00	-12,500
1 55900	EXPLORACIONES PLAYAS	225.000,00	0,395	170.000,00	0,327	-55.000,00	-24,444
1 55901	CONCESIONES CEMENTERIOS	73.600,00	0,129	60.000,00	0,116	-13.600,00	-18,478
1 55902	CONCESIONES LICENCIAS TAXIS	900.000,00	1,579	1,00	0,000	-899.999,00	-100,000
1 55903	CONCESIONES MERCADO NUEVO	1.700.000,00	2,982	18.486,63	0,036	-1.681.513,37	-98,913
1 55904	OTRAS CONCESIONES ADMINISTRATIVAS	68.000,00	0,119	68.000,00	0,131	0,00	0,000
1 55905	CONCESION APARCAMIENTOS SA COLOMINA	89.500,00	0,157	89.500,00	0,172	0,00	0,000
1 72000	FONDO ESTATAL INVERSION LOCAL (M.A.P.)	0,00	0,000	1,00	0,000	1,00	100,000
1 72001	AMPLIACION M.A.C.E. (MINIST.CULTURA)	465.000,00	0,816	1,00	0,000	-464.999,00	-100,000
1 72002	ESPACIO CREACION JOVEN (M.T.A.S.)	1,00	0,000	1,00	0,000	0,00	0,000
1 72003	1% CULTURAL (MINISTERIO DE FOMENTO)	1,00	0,000	1,00	0,000	0,00	0,000
1 72004	PATRIMONIO (MINISTERIO DE FOMENTO)	0,00	0,000	0,00	0,000	0,00	0,000
1 75030	Convenio CAIB Colegio Publico Sa Bodega	0,00	0,000	4.223.910,90	8,132	4.223.910,90	100,000
1 75031	Convenio CAIB Ampliación CP Poeta Villan	0,00	0,000	962.884,65	1,854	962.884,65	100,000

PRESUPUESTO DE INGRESOS DE 2010

FORMACIÓN DEL PRESUPUESTO 01

ORGÁNICA ECONÓMICA	APLICAC. PRESUPUESTARIAS DESCRIPCIÓN	PRESUPUESTO ANTERIOR	% S/TOTAL	PRESUPUESTO ACTUAL	% S/TOTAL	VARIACIÓN ABSOLUTA	% VARIACIÓN
1 75080	INVERSIONES VIAS PUBLICAS (C.A.I.B.)	31.988,59	0,056	73.068,57	0,141	41.079,98	128,421
1 76100	CONSELL INSULAR (P.I.O.S.)	650.000,00	1,140	750.000,00	1,444	100.000,00	15,385
1 77	OBRES D'ENLLUMENAMENT MUNICIPAL	0,00	0,000	0,00	0,000	0,00	0,000
1 830	REINTEGRO PRESTAMOS C/P	1,00	0,000	1,00	0,000	0,00	0,000
1 913	PRESTAMO A LARGO PLAZO INVERSIONES 2010	10.191.577,03	17,880	2.300.000,00	4,428	-7.891.577,03	-77,432
	<b>Total Presupuesto . . . . . :</b>	<b>57.000.000,00</b>		<b>51.940.000,00</b>		<b>-5.060.000,00</b>	<b>-8,877</b>

