

LIQUIDACIÓN PRESUPUESTO EXCMO AJUNTAMENT D'EIVISSA

AÑO 2021




Ajuntament
d'Eivissa

LIQUIDACION PRESUPUESTO ORDINARIO EXCMO. AYTO. EIVISSA – AÑO 2021

A.- RESULTADO PRESUPUESTARIO.....	1
B.- REMANENTE DE TESORERIA.....	3
C.- ESTADO DE LIQUIDACIÓN DEL PRESUPUESTO.....	6
C.1.- Liquidación del Presupuesto de Gastos.....	8
a) Liquidación del Estado de Gastos	9
b) Relación acreedores Presupuesto Corriente	141
C.2.- Liquidación del Presupuesto de Ingresos	146
a) Liquidación del Estado de Ingresos.....	147
b) Relación deudores Presupuesto Corriente	204



A.- RESULTADO PRESUPUESTARIO



III. RESULTADO PRESUPUESTARIO

CONCEPTOS	DERECHOS RECONOCIDOS NETOS	OBLIGACIONES RECONOCIDAS NETAS	AJUSTES	RESULTADO PRESUPUESTARIO
a. Operaciones corrientes.	69.709.870,06	52.594.965,73		17.114.904,33
b. Operaciones de capital.	6.760.766,65	6.821.086,68		-60.320,03
1. Total operaciones no financieras (a + b).	76.470.636,71	59.416.052,41		17.054.584,30
c. Activos financieros.	178.791,19	178.791,19		0,00
d. Pasivos financieros.	0,00	0,00		0,00
2. Total operaciones financieras (c + d).	178.791,19	178.791,19		0,00
I. RESULTADO PRESUPUESTARIO DEL EJERCICIO (I = 1 + 2)	76.649.427,90	59.594.843,60		17.054.584,30
AJUSTES:				
3. Créditos gastados financiados con remanente de tesorería para gastos generales.			2.147.999,88	
4. Desviaciones de financiación negativas del ejercicio.			1.840.325,72	
5. Desviaciones de financiación positivas del ejercicio.			6.076.047,11	
II. TOTAL AJUSTES (II = 3 + 4 - 5)			-2.087.721,51	
RESULTADO PRESUPUESTARIO AJUSTADO (I+II)				14.966.862,79



B.- REMANENTE DE TESORERIA



LIQUIDACIÓN DE PRESUPUESTO

Nº DE CUENTAS	COMPONENTES	IMPORTES		IMPORTES	
		AÑO		AÑO ANTERIOR	
57,556	1. (+) Fondos líquidos.		46.159.791,20		31.488.960,68
	2. (+) Derechos pendientes de cobro.		19.624.691,99		18.771.676,31
430	- (+) del Presupuesto corriente.	8.393.822,19		6.437.478,75	
431	- (+) de Presupuesto cerrados.	11.141.600,16		12.227.933,66	
257,258,270,275,440, 442,449,456,470,471, 472,537,538,550,565, 566	- (+) de operaciones no presupuestarias.	89.269,64		106.263,90	
	3. (-) Obligaciones pendientes de pago.		5.047.908,39		5.377.057,22
400	- (+) del Presupuesto corriente.	780.048,69		1.182.649,04	
401	- (+) de Presupuesto cerrados.	72.277,14		21.544,27	
165,166,180,185,410, 414,419,453,456,475, 476,477,502,515,516, 521,550,560,561,	- (+) de operaciones no presupuestarias.	4.195.582,56		4.172.863,91	
	4. (+) Partidas pendientes de aplicación		62.083,30		85.376,78
554,559	- (-) cobros realizados pendientes de aplicación definitiva	0,00		0,00	
555,5581,5585	- (+) pagos realizados pendientes de aplicación definitiva	62.083,30		85.376,78	
	I. Remanente de tesorería total (1 + 2 - 3 + 4).		60.798.658,10		44.968.956,55
2961,2962,2981,2982, 4900,4901,4902,4903, 5961,5962,5981,5982,	II. Saldos de dudoso cobro.		9.682.437,57		7.869.744,60
	III. Exceso de financiación afectada.		9.230.167,66		4.294.478,98
	IV. Remanente de tesorería para gastos generales (I - II - III).		41.886.052,87		32.804.732,97

Nº DE CUENTAS	COMPONENTES	IMPORTES AÑO		IMPORTES AÑO ANTERIOR	
413	V. Saldo de obligaciones pdtes. aplicar al Pto. a 31 de diciembre		549.103,28		93.059,73
418	VI.Saldo de acreedores por devolución de ingresos a final de periodo		3.089,83		10.366,47
	VII. Remanente de tesorería para gastos generales ajustado (IV-V-VI)		41.333.859,76		32.701.306,77



C.- ESTADO DE LIQUIDACIÓN DEL PRESUPUESTO




C.- ESTADO DE LIQUIDACIÓN DEL PRESUPUESTO

C.1.- Liquidación del Presupuesto de Gastos.

- a) Liquidación del Estado de Gastos.**
- b) Relación acreedores Presupuesto Corriente.**

C.2.- Liquidación del Presupuesto de Ingresos.

- a) Liquidación del Estado de Ingresos.**
- b) Relación deudores Presupuesto corriente.**



C.1.- Liquidación del Presupuesto de Gastos

a) Liquidación del Estado de Gastos.

**b) Relación acreedores Presupuesto
Corriente.**




a) Liquidación del Estado de Gastos.



LIQUIDACIÓN DEL PRESUPUESTO DE GASTOS. RESUMEN GENERAL POR CAPÍTULOS
I.-LIQUIDACIÓN DEL ESTADO DE GASTOS.


CAPÍTULO	DESCRIPCIÓN	CRÉDITOS PRESUPUESTARIOS			GASTOS COMPROMETIDOS	OBLIGACIONES RECONOCIDAS NETAS	PAGOS	OBLIGACIONES PENDIENTES DE PAGO	REMANENTES DE CRÉDITO	
		INICIALES	MODIFICACIONES	DEFINITIVOS					COMPROMETIDO	NO COMPROMETIDO
1	GASTOS DE PERSONAL	22.180.831,88	394.272,60	22.575.104,48	19.037.095,66	19.037.095,66	19.037.095,66	0,00	0,00	3.538.008,82
2	GASTOS CORRIENTES EN BIEN	28.324.557,09	1.930.610,65	30.255.167,74	25.696.320,18	25.581.884,95	25.554.006,36	27.878,59	114.435,23	4.558.847,56
3	GASTOS FINANCIEROS	140.000,00	21.252,51	161.252,51	119.959,76	119.959,76	119.959,76	0,00	0,00	41.292,75
4	TRANSFERENCIAS CORRIENTES	7.168.996,14	2.193.895,57	9.362.891,71	7.856.025,36	7.856.025,36	7.109.748,70	746.276,66	0,00	1.506.866,35
5	FONDO PARA CONTINGENCIAS	800.000,00	0,00	800.000,00	0,00	0,00	0,00	0,00	0,00	800.000,00
6	INVERSIONES REALES	8.560.104,72	18.116.473,88	26.676.578,60	7.540.892,34	5.995.586,51	5.990.857,83	4.728,68	1.545.305,83	19.135.686,26
7	TRANSFERENCIAS DE CAPITAL	825.500,17	0,00	825.500,17	825.500,17	825.500,17	824.335,41	1.164,76	0,00	0,00
8	ACTIVOS FINANCIEROS	10,00	178.781,19	178.791,19	178.791,19	178.791,19	178.791,19	0,00	0,00	0,00
	T O T A L	68.000.000,00	22.835.286,40	90.835.286,40	61.254.584,66	59.594.843,60	58.814.794,91	780.048,69	1.659.741,06	29.580.701,74



LIQUIDACIÓN DEL PRESUPUESTO DE GASTOS. RESUMEN POR CAPÍTULOS
I.-LIQUIDACIÓN DEL ESTADO DE GASTOS.

CAPÍTULO: 1 GASTOS DE PERSONAL


ARTÍCULO	DESCRIPCIÓN	CRÉDITOS PRESUPUESTARIOS			GASTOS COMPROMETIDOS	OBLIGACIONES RECONOCIDAS NETAS	PAGOS	OBLIGACIONES PENDIENTES DE PAGO	REMANENTES DE CRÉDITO	
		INICIALES	MODIFICACIONES	DEFINITIVOS					COMPROMETIDO	NO COMPROMETIDO
10	Órganos de gobierno y per	556.404,92	0,00	556.404,92	529.755,77	529.755,77	529.755,77	0,00	0,00	26.649,15
11	Personal eventual	295.339,94	0,00	295.339,94	285.401,14	285.401,14	285.401,14	0,00	0,00	9.938,80
12	Personal Funcionario	10.165.942,81	-202.204,71	9.963.738,10	8.383.476,99	8.383.476,99	8.383.476,99	0,00	0,00	1.580.261,11
13	Personal Laboral	2.322.007,62	-14.575,00	2.307.432,62	2.143.826,16	2.143.826,16	2.143.826,16	0,00	0,00	163.606,46
14	Otro personal	1.415.840,30	198.449,48	1.614.289,78	1.205.839,14	1.205.839,14	1.205.839,14	0,00	0,00	408.450,64
15	Incentivos al rendimiento	2.008.688,95	356.103,48	2.364.792,43	2.004.720,20	2.004.720,20	2.004.720,20	0,00	0,00	360.072,23
16	Cuotas, prestaciones y ga	5.416.607,34	56.499,35	5.473.106,69	4.484.076,26	4.484.076,26	4.484.076,26	0,00	0,00	989.030,43
	TOTAL CAPÍTULO...	22.180.831,88	394.272,60	22.575.104,48	19.037.095,66	19.037.095,66	19.037.095,66	0,00	0,00	3.538.008,82



LIQUIDACIÓN DEL PRESUPUESTO DE GASTOS. RESUMEN POR CAPÍTULOS
I.-LIQUIDACIÓN DEL ESTADO DE GASTOS.

CAPÍTULO: 2 GASTOS CORRIENTES EN BIEN

ARTÍCULO	DESCRIPCIÓN	CRÉDITOS PRESUPUESTARIOS			GASTOS COMPROMETIDOS	OBLIGACIONES RECONOCIDAS NETAS	PAGOS	OBLIGACIONES PENDIENTES DE PAGO	REMANENTES DE CRÉDITO	
		INICIALES	MODIFICACIONES	DEFINITIVOS					COMPROMETIDO	NO COMPROMETIDO
20	Arrendamientos y cánones	373.021,97	0,00	373.021,97	311.284,05	311.284,05	311.284,05	0,00	0,00	61.737,92
21	Reparaciones, mantenimien	3.596.817,00	278.699,50	3.875.516,50	3.110.817,68	2.996.382,45	2.978.969,86	17.412,59	114.435,23	764.698,82
22	Material, suministros y o	24.127.165,12	1.646.389,15	25.773.554,27	22.048.651,24	22.048.651,24	22.038.185,24	10.466,00	0,00	3.724.903,03
23	Indemnizaciones por razón	227.553,00	5.522,00	233.075,00	225.567,21	225.567,21	225.567,21	0,00	0,00	7.507,79
	TOTAL CAPÍTULO...	28.324.557,09	1.930.610,65	30.255.167,74	25.696.320,18	25.581.884,95	25.554.006,36	27.878,59	114.435,23	4.558.847,56




CAPÍTULO: 3 GASTOS FINANCIEROS

ARTÍCULO	DESCRIPCIÓN	CRÉDITOS PRESUPUESTARIOS			GASTOS COMPROMETIDOS	OBLIGACIONES RECONOCIDAS NETAS	PAGOS	OBLIGACIONES PENDIENTES DE PAGO	REMANENTES DE CRÉDITO	
		INICIALES	MODIFICACIONES	DEFINITIVOS					COMPROMETIDO	NO COMPROMETIDO
35.	Intereses de demora y otr	140.000,00	21.252,51	161.252,51	119.959,76	119.959,76	119.959,76	0,00	0,00	41.292,75
	TOTAL CAPÍTULO...	140.000,00	21.252,51	161.252,51	119.959,76	119.959,76	119.959,76	0,00	0,00	41.292,75



CAPÍTULO: 4 TRANSFERENCIAS CORRIENTES

ARTÍCULO	DESCRIPCIÓN	CRÉDITOS PRESUPUESTARIOS			GASTOS COMPROMETIDOS	OBLIGACIONES RECONOCIDAS NETAS	PAGOS	OBLIGACIONES PENDIENTES DE PAGO	REMANENTES DE CRÉDITO	
		INICIALES	MODIFICACIONES	DEFINITIVOS					COMPROMETIDO	NO COMPROMETIDO
41	A OO Autónomos de la EL	2.988.960,00	0,00	2.988.960,00	2.859.174,63	2.859.174,63	2.121.869,81	737.304,82	0,00	129.785,37
46	A Entidades Locales	1.055.849,72	610,00	1.056.459,72	601.519,28	601.519,28	601.519,28	0,00	0,00	454.940,44
47	A Empresas privadas	1.488.978,65	1.656.787,52	3.145.766,17	2.584.006,37	2.584.006,37	2.584.006,37	0,00	0,00	561.759,80
48	A Familias e Institucione	1.627.707,77	536.498,05	2.164.205,82	1.806.829,44	1.806.829,44	1.797.857,60	8.971,84	0,00	357.376,38
49	Al exterior	7.500,00	0,00	7.500,00	4.495,64	4.495,64	4.495,64	0,00	0,00	3.004,36
	TOTAL CAPÍTULO...	7.168.996,14	2.193.895,57	9.362.891,71	7.856.025,36	7.856.025,36	7.109.748,70	746.276,66	0,00	1.506.866,35



EXCMO AJUNTAMENT D'EIVISSA
AJUNTAMENT D'EIVISSA 2021


N020

LIQUIDACIÓN DEL PRESUPUESTO DE GASTOS. RESUMEN POR CAPÍTULOS
I.-LIQUIDACIÓN DEL ESTADO DE GASTOS.

Página 5
Fecha 31/12/2021


CAPÍTULO: 5 FONDO PARA CONTINGENCIAS

ARTÍCULO	DESCRIPCIÓN	CRÉDITOS PRESUPUESTARIOS			GASTOS COMPROMETIDOS	OBLIGACIONES RECONOCIDAS NETAS	PAGOS	OBLIGACIONES PENDIENTES DE PAGO	REMANENTES DE CRÉDITO	
		INICIALES	MODIFICACIONES	DEFINITIVOS					COMPROMETIDO	NO COMPROMETIDO
50	Fondo para Contingencias.	800.000,00	0,00	800.000,00	0,00	0,00	0,00	0,00	0,00	800.000,00
	TOTAL CAPÍTULO...	800.000,00	0,00	800.000,00	0,00	0,00	0,00	0,00	0,00	800.000,00




CAPÍTULO: 6 INVERSIONES REALES

ARTÍCULO	DESCRIPCIÓN	CRÉDITOS PRESUPUESTARIOS			GASTOS COMPROMETIDOS	OBLIGACIONES RECONOCIDAS NETAS	PAGOS	OBLIGACIONES PENDIENTES DE PAGO	REMANENTES DE CRÉDITO	
		INICIALES	MODIFICACIONES	DEFINITIVOS					COMPROMETIDO	NO COMPROMETIDO
60	Inversión nueva en infrae	3.142.127,40	7.577.886,35	10.720.013,75	3.923.789,41	2.724.379,53	2.724.379,53	0,00	1.199.409,88	6.796.224,34
61	Inversiones de reposición	880.678,23	2.126.696,68	3.007.374,91	1.142.178,89	1.084.639,97	1.084.639,97	0,00	57.538,92	1.865.196,02
62	Inversión nueva asociada	4.120.299,09	5.082.959,78	9.203.258,87	1.748.832,42	1.460.475,39	1.455.746,71	4.728,68	288.357,03	7.454.426,45
63	Inversión de reposición a	405.000,00	145.543,58	550.543,58	533.552,64	533.552,64	533.552,64	0,00	0,00	16.990,94
68	Gastos en inversiones de	12.000,00	3.183.387,49	3.195.387,49	192.538,98	192.538,98	192.538,98	0,00	0,00	3.002.848,51
	TOTAL CAPÍTULO...	8.560.104,72	18.116.473,88	26.676.578,60	7.540.892,34	5.995.586,51	5.990.857,83	4.728,68	1.545.305,83	19.135.686,26




CAPÍTULO: 7 TRANSFERENCIAS DE CAPITAL

ARTÍCULO	DESCRIPCIÓN	CRÉDITOS PRESUPUESTARIOS			GASTOS COMPROMETIDOS	OBLIGACIONES RECONOCIDAS NETAS	PAGOS	OBLIGACIONES PENDIENTES DE PAGO	REMANENTES DE CRÉDITO	
		INICIALES	MODIFICACIONES	DEFINITIVOS					COMPROMETIDO	NO COMPROMETIDO
71	A OO Autónomos de la EL	25.500,00	0,00	25.500,00	25.500,00	25.500,00	24.335,24	1.164,76	0,00	0,00
75	A Comunidades Autónomas	333.333,50	0,00	333.333,50	333.333,50	333.333,50	333.333,50	0,00	0,00	0,00
76	A Entidades Locales	466.666,67	0,00	466.666,67	466.666,67	466.666,67	466.666,67	0,00	0,00	0,00
	TOTAL CAPÍTULO...	825.500,17	0,00	825.500,17	825.500,17	825.500,17	824.335,41	1.164,76	0,00	0,00




CAPÍTULO: 8 ACTIVOS FINANCIEROS

ARTÍCULO	DESCRIPCIÓN	CRÉDITOS PRESUPUESTARIOS			GASTOS COMPROMETIDOS	OBLIGACIONES RECONOCIDAS NETAS	PAGOS	OBLIGACIONES PENDIENTES DE PAGO	REMANENTES DE CRÉDITO	
		INICIALES	MODIFICACIONES	DEFINITIVOS					COMPROMETIDO	NO COMPROMETIDO
83	Concesión de préstamos fu	10,00	178.781,19	178.791,19	178.791,19	178.791,19	178.791,19	0,00	0,00	0,00
	TOTAL CAPÍTULO...	10,00	178.781,19	178.791,19	178.791,19	178.791,19	178.791,19	0,00	0,00	0,00



LIQUIDACIÓN DEL PRESUPUESTO DE GASTOS. RESUMEN POR CAPÍTULOS
I.-LIQUIDACIÓN DEL ESTADO DE GASTOS.

		CREDITOS PRESUPUESTARIO			GASTOS COMPROMETIDOS	OBLIGACIONES RECONOCIDAS NETAS	PAGOS	OBLIGACIONES PENDIENTES DE PAGO A 31/12	REMANENTES DE CRÉDITO	
		INICIALES	MODIFICACIONES	DEFINITIVOS					COMPROMETIDO	NO COMPROMETIDO
	TOTAL	68.000.000,00	22.835.286,40	90.835.286,40	61.254.584,66	59.594.843,60	58.814.794,91	780.048,69	1.659.741,06	29.580.701,74



LIQUIDACIÓN DEL PRESUPUESTO DE GASTOS. APLICACIONES PRESUPUESTARIAS
I.-LIQUIDACIÓN DEL ESTADO DE GASTOS.

APLICACIÓN	CREDITOS PRESUPUESTARIO			GASTOS COMPROMETIDOS	OBLIGACIONES RECONOCIDAS NETAS	PAGOS	OBLIGACIONES PENDIENTES DE PAGO	REMANENTES DE CRÉDITO	
	INICIALES	MODIFICACIONES	DEFINITIVOS					COMPROMETIDO	NO COMPROMETIDO
2021 13000 12001 SUELDOS GRUPO A2 POLICIA	112.050,24	0,00	112.050,24	42.397,14	42.397,14	42.397,14	0,00	0,00	69.653,10
2021 13000 12003 SUELDOS GRUPO C1 POLICIA	1.190.739,18	-108.771,69	1.081.967,49	879.590,82	879.590,82	879.590,82	0,00	0,00	202.376,67
2021 13000 12006 TRIENIOS POLICIA	219.119,06	0,00	219.119,06	203.045,72	203.045,72	203.045,72	0,00	0,00	16.073,34
2021 13000 12100 COMPLEMENTO DESTINO POLICIA	676.443,11	-77.500,00	598.943,11	475.421,61	475.421,61	475.421,61	0,00	0,00	123.521,50
2021 13000 12101 COMPLEMENTO ESPECIFICO POLICIA	1.568.937,36	-110.000,00	1.458.937,36	1.075.483,82	1.075.483,82	1.075.483,82	0,00	0,00	383.453,54
2021 13000 12103 OTROS COMPLEMENTOS POLICIA	125.362,58	0,00	125.362,58	88.220,20	88.220,20	88.220,20	0,00	0,00	37.142,38
2021 13000 15100 GRATIFICACIONES FUNCIONARIOS POLICIA	71.482,75	304.840,00	376.322,75	376.313,89	376.313,89	376.313,89	0,00	0,00	8,86
2021 13000 16000 SEGURIDAD SOCIAL FUNC. POLICIA	1.538.251,61	-50.000,00	1.488.251,61	1.184.947,02	1.184.947,02	1.184.947,02	0,00	0,00	303.304,59
2021 13000 21300 REPARACION MAQUINARIA POLICIA	2.500,00	0,00	2.500,00	1.656,10	1.656,10	1.656,10	0,00	0,00	843,90
2021 13000 21400 REPARACION MATERIAL TRANSPORTE POLICIA	40.000,00	0,00	40.000,00	44.580,66	44.580,66	44.580,66	0,00	0,00	4.580,66
2021 13000 21500 CONSERVACION MOBILIARIO POLICIA	4.500,00	0,00	4.500,00	10.147,94	10.147,94	10.147,94	0,00	0,00	-5.647,94
2021 13000 21900 OTRO MATERIAL POLICIA	30.000,00	0,00	30.000,00	31.377,27	31.377,27	31.377,27	0,00	0,00	-1.377,27
2021 13000 21901 CONSERVACION EQUIPO RADAR POLICIA	2.000,00	0,00	2.000,00	138,75	138,75	138,75	0,00	0,00	1.861,25
2021 13000 22104 SUMINISTRO VESTUARIO POLICIA	130.000,00	0,00	130.000,00	141.294,79	141.294,79	141.294,79	0,00	0,00	-11.294,79
2021 13000 22601 ATENCIONES PROTOCOLARIAS POLICIA	1.500,00	0,00	1.500,00	1.000,17	1.000,17	1.000,17	0,00	0,00	499,83
Suma y sigue	5.712.885,89	-41.431,69	5.671.454,20	4.555.615,90	4.555.615,90	4.555.615,90	0,00	0,00	1.115.838,30

LIQUIDACIÓN DEL PRESUPUESTO DE GASTOS. APLICACIONES PRESUPUESTARIAS
I.-LIQUIDACIÓN DEL ESTADO DE GASTOS.

APLICACIÓN	CREDITOS PRESUPUESTARIO			GASTOS COMPROMETIDOS	OBLIGACIONES RECONOCIDAS NETAS	PAGOS	OBLIGACIONES PENDIENTES DE PAGO	REMANENTES DE CRÉDITO	
	INICIALES	MODIFICACIONES	DEFINITIVOS					COMPROMETIDO	NO COMPROMETIDO
2021 13000 22609 GASTOS DIVERSOS EDUCACION VIAL POLICIA	2.000,00	0,00	2.000,00	0,00	0,00	0,00	0,00	0,00	2.000,00
2021 13000 22699 ACTIVIDADES DIVERSAS POLICIA	6.500,00	0,00	6.500,00	5.279,24	5.279,24	5.279,24	0,00	0,00	1.220,76
2021 13000 22799 TRABAJOS OTRAS EMPRESAS POLICIA	630.000,00	27.500,00	657.500,00	493.379,17	493.379,17	493.379,17	0,00	0,00	164.120,83
2021 13000 62300 MAQUINARIA E INSTALACIONES POLICIA	50.000,00	0,00	50.000,00	30.601,89	30.601,89	30.601,89	0,00	0,00	19.398,11
2021 13000 62400 ELEMENTOS TRANSPORTE POLICIA	0,00	150.000,00	150.000,00	142.342,91	36.856,60	36.856,60	0,00	105.486,31	7.657,09
2021 13000 62500 MOBILIARIO Y ENSERES POLICIA	0,00	0,00	0,00	17.381,77	17.381,77	17.381,77	0,00	0,00	-17.381,77
2021 13000 62600 APLICACIÓN GESTIÓN POLICIA LOCAL	66.550,00	0,00	66.550,00	54.484,05	54.484,05	54.484,05	0,00	0,00	12.065,95
2021 13000 63200 INVERSIÓN REPOSICIÓN EDIFICIOS POLICIA	0,00	50.000,00	50.000,00	24.909,54	24.909,54	24.909,54	0,00	0,00	25.090,46
TOTAL POLÍTICA...	6.467.935,89	186.068,31	6.654.004,20	5.323.994,47	5.218.508,16	5.218.508,16	0,00	105.486,31	1.330.009,73
2021 13300 22799 TRABAJOS OTRAS EMPRESAS SERVICIO O.R.A.	1.420.000,00	0,00	1.420.000,00	1.152.422,53	1.152.422,53	1.152.422,53	0,00	0,00	267.577,47
TOTAL POLÍTICA...	1.420.000,00	0,00	1.420.000,00	1.152.422,53	1.152.422,53	1.152.422,53	0,00	0,00	267.577,47
2021 13400 21000 CONSERV, REPAR Y MANTENIMIENTO MOVILIDAD	50.000,00	0,00	50.000,00	15.971,05	15.971,05	15.971,05	0,00	0,00	34.028,95
2021 13400 21900 OTRO INMOVILIZADO MATERIAL MOVILIDAD	6.000,00	0,00	6.000,00	355,74	355,74	355,74	0,00	0,00	5.644,26
2021 13400 22699 ACTIVIDADES DIVERSAS -A ESCOLA A PEU-	80.800,52	0,00	80.800,52	57.607,94	57.607,94	57.607,94	0,00	0,00	23.192,58
2021 13400 22706 ESTUDIOS Y TRABAJOS TECNICOS MOVILIDAD	75.000,00	0,00	75.000,00	75.056,75	75.056,75	75.056,75	0,00	0,00	-56,75
2021 13400 22799 TRABAJOS OTRAS EMPRESAS-ACIRE Y BUS GORG	75.000,00	0,00	75.000,00	63.378,29	63.378,29	63.378,29	0,00	0,00	-11.621,71
Suma y sigue	8.174.736,41	186.068,31	8.360.804,72	6.688.786,77	6.583.300,46	6.583.300,46	0,00	105.486,31	1.672.017,95

LIQUIDACIÓN DEL PRESUPUESTO DE GASTOS. APLICACIONES PRESUPUESTARIAS
I.-LIQUIDACIÓN DEL ESTADO DE GASTOS.

APLICACIÓN	CREDITOS PRESUPUESTARIO			GASTOS COMPROMETIDOS	OBLIGACIONES RECONOCIDAS NETAS	PAGOS	OBLIGACIONES PENDIENTES DE PAGO	REMANENTES DE CRÉDITO	
	INICIALES	MODIFICACIONES	DEFINITIVOS					COMPROMETIDO	NO COMPROMETIDO
2021 13400 60900 OTRAS INVERSIONES MOVILIDAD	0,00	603.606,19	603.606,19	4.225,32	4.225,32	4.225,32	0,00	0,00	599.380,87
2021 13400 62700 "EDUSI" LINEA 3 PLAN MOVILIDAD URBANA	258.610,10	143.156,30	401.766,40	223.927,40	128.027,22	128.027,22	0,00	95.900,18	177.839,00
2021 13400 62701 EDUSI LINEA 2 EIVISSA SMART CITY	415.438,99	0,00	415.438,99	71.261,39	71.261,39	71.261,39	0,00	0,00	344.177,60
TOTAL POLÍTICA...	960.849,61	746.762,49	1.707.612,10	511.783,88	415.883,70	415.883,70	0,00	95.900,18	1.195.828,22
2021 13500 21300 REPARACION MAQUINARIA PROTECCION CIVIL	500,00	0,00	500,00	1.371,19	1.371,19	1.371,19	0,00	0,00	-871,19
2021 13500 21400 REPARACION MAT.TRANSPORTE PROT.CIVIL	6.000,00	0,00	6.000,00	5.530,03	5.530,03	5.530,03	0,00	0,00	469,97
2021 13500 21900 OTRO MATERIAL PROTECCION CIVIL	5.500,00	0,00	5.500,00	1.590,69	1.590,69	1.590,69	0,00	0,00	3.909,31
2021 13500 22104 SUMINISTRO VESTUARIO PROTECCION CIVIL	14.000,00	0,00	14.000,00	13.954,86	13.954,86	12.412,11	1.542,75	0,00	45,14
2021 13500 22699 GASTOS DIVERSOS PROTECCION CIVIL	8.500,00	0,00	8.500,00	6.597,80	6.597,80	6.597,80	0,00	0,00	1.902,20
2021 13500 22799 FORMACION PERSONAL PROTECCION CIVIL	2.500,00	0,00	2.500,00	0,00	0,00	0,00	0,00	0,00	2.500,00
2021 13500 62300 MAQUINARIA E INSTALACIONES PROTEC.CIVIL	16.700,00	0,00	16.700,00	26.436,18	21.680,64	18.844,40	2.836,24	4.755,54	-9.736,18
2021 13500 62400 ELEMENTOS TRANSPORTE PROTECCION CIVIL	0,00	70.000,00	70.000,00	7.989,63	7.989,63	7.989,63	0,00	0,00	62.010,37
TOTAL POLÍTICA...	53.700,00	70.000,00	123.700,00	63.470,38	58.714,84	54.335,85	4.378,99	4.755,54	60.229,62
2021 15000 12000 SUELDOS GRUPO A1 URBANISMO	127.424,96	0,00	127.424,96	123.740,02	123.740,02	123.740,02	0,00	0,00	3.684,94
2021 15000 12001 SUELDOS GRUPO A2 URBANISMO	98.043,96	0,00	98.043,96	82.792,18	82.792,18	82.792,18	0,00	0,00	15.251,78
2021 15000 12003 SUELDOS GRUPO C1 URBANISMO	75.091,66	0,00	75.091,66	75.712,54	75.712,54	75.712,54	0,00	0,00	-620,88
Suma y sigue	9.203.046,08	1.002.830,80	10.205.876,88	7.333.916,00	7.127.773,97	7.123.394,98	4.378,99	206.142,03	2.871.960,88

LIQUIDACIÓN DEL PRESUPUESTO DE GASTOS. APLICACIONES PRESUPUESTARIAS
I.-LIQUIDACIÓN DEL ESTADO DE GASTOS.

APLICACIÓN	CREDITOS PRESUPUESTARIO			GASTOS COMPROMETIDOS	OBLIGACIONES RECONOCIDAS NETAS	PAGOS	OBLIGACIONES PENDIENTES DE PAGO	REMANENTES DE CRÉDITO	
	INICIALES	MODIFICACIONES	DEFINITIVOS					COMPROMETIDO	NO COMPROMETIDO
2021 15000 12004 SUELDOS GRUPO C2 URBANISMO	100.020,36	0,00	100.020,36	96.074,17	96.074,17	96.074,17	0,00	0,00	3.946,19
2021 15000 12006 TRIENIOS URBANISMO	69.434,70	0,00	69.434,70	66.233,48	66.233,48	66.233,48	0,00	0,00	3.201,22
2021 15000 12100 COMPLEMENTO DESTINO URBANISMO	236.249,86	0,00	236.249,86	222.666,31	222.666,31	222.666,31	0,00	0,00	13.583,55
2021 15000 12101 COMPLEMENTO ESPECIFICO URBANISMO	357.302,34	0,00	357.302,34	336.171,29	336.171,29	336.171,29	0,00	0,00	21.131,05
2021 15000 12103 OTROS COMPLEMENTOS URBANISMO	33.928,21	0,00	33.928,21	32.119,73	32.119,73	32.119,73	0,00	0,00	1.808,48
2021 15000 13000 RETRIBUCIONES BASICAS URBANISMO	121.053,91	-5.000,00	116.053,91	108.394,36	108.394,36	108.394,36	0,00	0,00	7.659,55
2021 15000 13002 OTRAS REMUNERACIONES URBANISMO	101.830,14	-5.000,00	96.830,14	91.392,86	91.392,86	91.392,86	0,00	0,00	5.437,28
2021 15000 16000 SEGURIDAD SOCIAL FUNC.URBANISMO	371.207,00	0,00	371.207,00	336.762,94	336.762,94	336.762,94	0,00	0,00	34.444,06
2021 15000 16001 SEGURIDAD SOCIAL LABORAL URBANISMO	91.121,45	0,00	91.121,45	60.803,35	60.803,35	60.803,35	0,00	0,00	30.318,10
TOTAL POLÍTICA...	1.782.708,55	-10.000,00	1.772.708,55	1.632.863,23	1.632.863,23	1.632.863,23	0,00	0,00	139.845,32
2021 15100 20000 ARRENDAMIENTO TERRENO CAN MISSES	20.000,00	0,00	20.000,00	19.686,56	19.686,56	19.686,56	0,00	0,00	313,44
2021 15100 21400 REPARACION MATERIAL TRANSPORTE URBANISMO	1.000,00	0,00	1.000,00	1.197,50	1.197,50	1.197,50	0,00	0,00	-197,50
2021 15100 22706 ESTUDIOS Y TRABAJOS TECNICOS URBANISMO	50.000,00	0,00	50.000,00	22.885,49	22.885,49	22.885,49	0,00	0,00	27.114,51
TOTAL POLÍTICA...	71.000,00	0,00	71.000,00	43.769,55	43.769,55	43.769,55	0,00	0,00	27.230,45
2021 15101 21000 MANTEN, CONSERV, REPARC NUCLI HISTÒRIC	10.000,00	0,00	10.000,00	9.033,90	9.033,90	9.033,90	0,00	0,00	966,10
2021 15101 22699 ACTUACIONES ZONA PEPRI - NUCLI HISTÒRIC	45.000,00	0,00	45.000,00	39.568,45	39.568,45	39.568,45	0,00	0,00	5.431,55
Suma y sigue	10.811.194,05	992.830,80	11.804.024,85	8.776.906,39	8.570.764,36	8.566.385,37	4.378,99	206.142,03	3.027.118,46

LIQUIDACIÓN DEL PRESUPUESTO DE GASTOS. APLICACIONES PRESUPUESTARIAS
I.-LIQUIDACIÓN DEL ESTADO DE GASTOS.

APLICACIÓN	CREDITOS PRESUPUESTARIO			GASTOS COMPROMETIDOS	OBLIGACIONES RECONOCIDAS NETAS	PAGOS	OBLIGACIONES PENDIENTES DE PAGO	REMANENTES DE CRÉDITO	
	INICIALES	MODIFICACIONES	DEFINITIVOS					COMPROMETIDO	NO COMPROMETIDO
2021 15101 22706 ESTUDIOS Y TRABAJOS TECNICOS NUCLI HIST	15.000,00	0,00	15.000,00	968,00	968,00	968,00	0,00	0,00	14.032,00
2021 15101 35200 INTERESES DE DEMORA NUCLI HISTÒRIC	0,00	21.252,51	21.252,51	21.252,51	21.252,51	21.252,51	0,00	0,00	0,00
2021 15101 68200 EXPROPIACIONES SA PENYA	0,00	177.107,49	177.107,49	177.107,49	177.107,49	177.107,49	0,00	0,00	0,00
2021 15101 68201 REFORMA Y AMPL. PEIXATERIA Y MERCAT VELL	0,00	3.000.000,00	3.000.000,00	0,00	0,00	0,00	0,00	0,00	3.000.000,00
TOTAL POLÍTICA...	70.000,00	3.198.360,00	3.268.360,00	247.930,35	247.930,35	247.930,35	0,00	0,00	3.020.429,65
2021 15200 22609 GASTOS VARIOS OFICINA INTEGRAL HABITATGE	170.000,00	-138.622,09	31.377,91	0,00	0,00	0,00	0,00	0,00	31.377,91
2021 15200 22706 ESTUDIOS Y TRABAJOS TÉCNICOS HABITATGE	75.000,00	0,00	75.000,00	15.583,66	15.583,66	15.583,66	0,00	0,00	59.416,34
2021 15200 22799 TRABAJOS OTRAS EMPRESAS HABITATGE	0,00	278.958,00	278.958,00	1.479,07	1.479,07	1.479,07	0,00	0,00	277.478,93
2021 15200 48900 AYUDAS ALQUILER VIVIENDA	0,00	500.000,00	500.000,00	348.063,60	348.063,60	339.091,76	8.971,84	0,00	151.936,40
2021 15200 61900 "EDUSI" LINEA 7 FOMENTO VIVIENDA DIGNA	130.000,00	0,00	130.000,00	0,00	0,00	0,00	0,00	0,00	130.000,00
2021 15200 62600 APLICACIONES INFORMATICA HABITATGE	0,00	7.623,00	7.623,00	7.623,00	7.623,00	7.623,00	0,00	0,00	0,00
TOTAL POLÍTICA...	375.000,00	647.958,91	1.022.958,91	372.749,33	372.749,33	363.777,49	8.971,84	0,00	650.209,58
2021 15320 20400 RENTING ELEM. TRANSPORTE VIAS PUBLICAS	20.800,00	0,00	20.800,00	21.336,92	21.336,92	21.336,92	0,00	0,00	-536,92
2021 15320 21000 REPARAC. MANTEN. Y CONSERV. VIAS PUBLICAS	300.000,00	0,00	300.000,00	181.420,93	181.420,93	181.420,93	0,00	0,00	118.579,07
2021 15320 21001 REPARAC. MANTEN. Y CONSERV. BRIGADA RAPIDA	800.000,00	0,00	800.000,00	800.000,00	800.000,00	800.000,00	0,00	0,00	0,00
2021 15320 21300 REPARACION MAQUINARIA VIAS PUBLICAS	5.000,00	0,00	5.000,00	293,40	293,40	293,40	0,00	0,00	4.706,60
Suma y sigue	12.326.994,05	4.839.149,71	17.166.143,76	10.352.034,97	10.145.892,94	10.132.542,11	13.350,83	206.142,03	6.814.108,79

LIQUIDACIÓN DEL PRESUPUESTO DE GASTOS. APLICACIONES PRESUPUESTARIAS
I.-LIQUIDACIÓN DEL ESTADO DE GASTOS.

APLICACIÓN	CREDITOS PRESUPUESTARIO			GASTOS COMPROMETIDOS	OBLIGACIONES RECONOCIDAS NETAS	PAGOS	OBLIGACIONES PENDIENTES DE PAGO	REMANENTES DE CRÉDITO	
	INICIALES	MODIFICACIONES	DEFINITIVOS					COMPROMETIDO	NO COMPROMETIDO
2021 15320 21400 REPARACION MAT.TRANSPORTE VIAS PUBLICAS	5.000,00	0,00	5.000,00	5.877,22	5.877,22	5.877,22	0,00	0,00	-877,22
2021 15320 22100 SUMINISTRO ENERGIA ELECT.VIAS PUBLICAS	90.000,00	0,00	90.000,00	48.247,38	48.247,38	48.247,38	0,00	0,00	41.752,62
2021 15320 22104 SUMINISTRO VESTUARIO VIAS PUBLICAS	5.000,00	0,00	5.000,00	4.882,40	4.882,40	4.882,40	0,00	0,00	117,60
2021 15320 22500 TRIBUTOS Y TASAS VIAS PUBLICAS	0,00	0,00	0,00	37,34	37,34	37,34	0,00	0,00	-37,34
2021 15320 22706 ESTUDIOS Y TRAB.TECNICOS VIAS PUBLICAS	100.000,00	60.054,67	160.054,67	91.605,66	91.605,66	91.605,66	0,00	0,00	68.449,01
2021 15320 60900 INVERSIONES VIAS PÚBLICAS AÑO 2021	705.000,00	557.744,11	1.262.744,11	788.870,55	661.263,98	661.263,98	0,00	127.606,57	473.873,56
2021 15320 6090016 INVERSION FONDO IMPULSO ECONOMICO 2016	0,00	462.450,84	462.450,84	462.450,84	44.371,62	44.371,62	0,00	418.079,22	0,00
2021 15320 60901 "EDUSI" LINEA 6.1 MEJORA ACCESIBILIDAD	600.000,00	77.213,39	677.213,39	77.213,39	0,00	0,00	0,00	77.213,39	600.000,00
2021 15320 60902 OBRA COLECTOR CAN MURTERA	740.000,00	0,00	740.000,00	553.648,16	0,00	0,00	0,00	553.648,16	186.351,84
2021 15320 60903 REMODELACION AVDA.ISIDOR MACABICH	0,00	4.098.668,83	4.098.668,83	0,00	0,00	0,00	0,00	0,00	4.098.668,83
2021 15320 62400 ELEMENTOS TRANSPORTE VIAS PUBLICAS	0,00	70.000,00	70.000,00	0,00	0,00	0,00	0,00	0,00	70.000,00
2021 15320 62700 LINEA 3 EDUSI PLAN MEJORA ACCESIBILIDAD	280.000,00	49.992,47	329.992,47	234.862,73	234.862,73	234.862,73	0,00	0,00	95.129,74
TOTAL POLÍTICA...	3.650.800,00	5.376.124,31	9.026.924,31	3.270.746,92	2.094.199,58	2.094.199,58	0,00	1.176.547,34	5.756.177,39
2021 16100 20900 CANON SANEAMIENTO GOVERN BALEAR	95.000,00	0,00	95.000,00	82.112,52	82.112,52	82.112,52	0,00	0,00	12.887,48
2021 16100 21000 REPARAC. MANTEN.Y CONSERV.AGUA-SANEAM.	50.000,00	0,00	50.000,00	38.579,76	38.579,76	38.579,76	0,00	0,00	11.420,24
Suma y sigue	14.996.994,05	10.215.274,02	25.212.268,07	12.740.422,92	11.357.733,55	11.344.382,72	13.350,83	1.382.689,37	12.471.845,15

LIQUIDACIÓN DEL PRESUPUESTO DE GASTOS. APLICACIONES PRESUPUESTARIAS
I.-LIQUIDACIÓN DEL ESTADO DE GASTOS.

APLICACIÓN	CREDITOS PRESUPUESTARIO			GASTOS COMPROMETIDOS	OBLIGACIONES RECONOCIDAS NETAS	PAGOS	OBLIGACIONES PENDIENTES DE PAGO	REMANENTES DE CRÉDITO	
	INICIALES	MODIFICACIONES	DEFINITIVOS					COMPROMETIDO	NO COMPROMETIDO
2021 16100 22706 ESTUDIOS Y TRABAJOS TECNICOS AGUA-SANEAM	50.000,00	27.765,27	77.765,27	27.765,27	27.765,27	27.765,27	0,00	0,00	50.000,00
2021 16100 61900 INVERSION REPOSICION AGUA-SANEAMIENTO	0,00	253.590,57	253.590,57	0,00	0,00	0,00	0,00	0,00	253.590,57
2021 16100 75100 APORTACION CONVENIO DEUDA ABAQUA 2021	333.333,50	0,00	333.333,50	333.333,50	333.333,50	333.333,50	0,00	0,00	0,00
TOTAL POLÍTICA...	528.333,50	281.355,84	809.689,34	481.791,05	481.791,05	481.791,05	0,00	0,00	327.898,29
2021 16210 22700 RECOGIDA RESIDUOS, SOLIDOS URBANOS	2.985.000,00	78.535,00	3.063.535,00	3.070.337,84	3.070.337,84	3.070.337,84	0,00	0,00	-6.802,84
2021 16210 22706 ESTUDIOS Y TRABAJOS TÉCNICOS RESIDUOS	19.864,80	0,00	19.864,80	12.559,55	12.559,55	12.559,55	0,00	0,00	7.305,25
TOTAL POLÍTICA...	3.004.864,80	78.535,00	3.083.399,80	3.082.897,39	3.082.897,39	3.082.897,39	0,00	0,00	502,41
2021 16220 22700 GESTION DE RESIDUOS SOLIDOS URBANOS	2.060.975,00	0,00	2.060.975,00	1.643.951,43	1.643.951,43	1.643.951,43	0,00	0,00	417.023,57
TOTAL POLÍTICA...	2.060.975,00	0,00	2.060.975,00	1.643.951,43	1.643.951,43	1.643.951,43	0,00	0,00	417.023,57
2021 16300 22700 LIMPIEZA VIARIA	3.800.000,00	-78.535,00	3.721.465,00	3.601.272,78	3.601.272,78	3.601.272,78	0,00	0,00	120.192,22
2021 16300 22706 ESTUDIOS Y TRABAJOS TÉCNICOS LIMP VIARIA	19.864,80	0,00	19.864,80	6.882,22	6.882,22	6.882,22	0,00	0,00	12.982,58
TOTAL POLÍTICA...	3.819.864,80	-78.535,00	3.741.329,80	3.608.155,00	3.608.155,00	3.608.155,00	0,00	0,00	133.174,80
2021 16400 12004 SUELDOS GRUPO C2 CEMENTERIOS	45.463,80	0,00	45.463,80	43.502,44	43.502,44	43.502,44	0,00	0,00	1.961,36
2021 16400 12005 SUELDOS GRUPO AGRUP PROF CEMENTERIOS	8.333,08	0,00	8.333,08	0,00	0,00	0,00	0,00	0,00	-8.333,08
2021 16400 12006 TRIENIOS CEMENTERIOS	6.743,12	0,00	6.743,12	6.450,21	6.450,21	6.450,21	0,00	0,00	292,91
2021 16400 12100 COMPLEMENTO DESTINO CEMENTERIOS	25.923,79	0,00	25.923,79	20.883,46	20.883,46	20.883,46	0,00	0,00	5.040,33
Suma y sigue	24.352.495,94	10.496.629,86	34.849.125,80	21.507.361,62	20.124.672,25	20.111.321,42	13.350,83	1.382.689,37	13.341.764,18

LIQUIDACIÓN DEL PRESUPUESTO DE GASTOS. APLICACIONES PRESUPUESTARIAS
I.-LIQUIDACIÓN DEL ESTADO DE GASTOS.

APLICACIÓN	CREDITOS PRESUPUESTARIO			GASTOS COMPROMETIDOS	OBLIGACIONES RECONOCIDAS NETAS	PAGOS	OBLIGACIONES PENDIENTES DE PAGO	REMANENTES DE CRÉDITO	
	INICIALES	MODIFICACIONES	DEFINITIVOS					COMPROMETIDO	NO COMPROMETIDO
2021 16400 12101 COMPLEMENTO ESPECIFICO CEMENTERIOS	41.166,44	0,00	41.166,44	34.270,91	34.270,91	34.270,91	0,00	0,00	6.895,53
2021 16400 12103 OTROS COMPLEMENTOS CEMENTERIOS	4.277,23	0,00	4.277,23	3.416,61	3.416,61	3.416,61	0,00	0,00	860,62
2021 16400 16000 SEGURIDAD SOCIAL FUNC.CEMENTERIOS	50.916,81	0,00	50.916,81	22.096,63	22.096,63	22.096,63	0,00	0,00	28.820,18
2021 16400 21200 MANTENIMIENTO EDIFICIOS CEMENTERIOS	84.000,00	0,00	84.000,00	75.503,60	75.503,60	73.259,05	2.244,55	0,00	8.496,40
2021 16400 21400 REPARACION MAT.TRANSPORTE CEMENTERIOS	5.000,00	0,00	5.000,00	2.644,87	2.644,87	2.644,87	0,00	0,00	2.355,13
2021 16400 22104 SUMINISTRO VESTUARIO CEMENTERIOS	2.500,00	0,00	2.500,00	2.500,00	2.500,00	2.500,00	0,00	0,00	0,00
2021 16400 22605 AYUDAS ASISTENCIALES CEMENTERIOS	12.000,00	0,00	12.000,00	0,00	0,00	0,00	0,00	0,00	12.000,00
2021 16400 22799 TRABAJOS OTRAS EMPRESAS CEMENTERIOS	14.000,00	0,00	14.000,00	22.184,77	22.184,77	22.184,77	0,00	0,00	-8.184,77
2021 16400 60900 INVERSIÓN.NUEVA CEMENTERIOS	20.000,00	0,00	20.000,00	18.140,32	18.140,32	18.140,32	0,00	0,00	1.859,68
2021 16400 62300 MAQUINARIA E INSTALACIONES CEMENTERIOS	9.500,00	0,00	9.500,00	10.407,88	10.407,88	10.407,88	0,00	0,00	-907,88
TOTAL POLÍTICA...	329.824,27	0,00	329.824,27	262.001,70	262.001,70	259.757,15	2.244,55	0,00	67.822,57
2021 16500 21000 MANTEN, REP I CONSERV ENLLUMENAT-SEMAFOR	150.000,00	-42.628,40	107.371,60	34.288,42	34.288,42	34.288,42	0,00	0,00	73.083,18
2021 16500 22699 GASTOS DIVERSOS ALUMBRADO NAVIDEÑO	190.000,00	0,00	190.000,00	154.793,99	154.793,99	154.793,99	0,00	0,00	35.206,01
2021 16500 22706 ESTUDIOS Y TRAB.TECNICOS REVIS.OCA ALUMB	5.000,00	0,00	5.000,00	901,45	901,45	901,45	0,00	0,00	4.098,55
2021 16500 22799 TRABAJOS OTRAS EMPRESAS ALUMBRADO	1.021.238,64	0,00	1.021.238,64	1.021.238,64	1.021.238,64	1.021.238,64	0,00	0,00	0,00
Suma y sigue	25.962.095,06	10.454.001,46	36.416.096,52	22.909.749,71	21.527.060,34	21.511.464,96	15.595,38	1.382.689,37	13.506.346,81

LIQUIDACIÓN DEL PRESUPUESTO DE GASTOS. APLICACIONES PRESUPUESTARIAS
I.-LIQUIDACIÓN DEL ESTADO DE GASTOS.

APLICACIÓN	CREDITOS PRESUPUESTARIO			GASTOS COMPROMETIDOS	OBLIGACIONES RECONOCIDAS NETAS	PAGOS	OBLIGACIONES PENDIENTES DE PAGO	REMANENTES DE CRÉDITO	
	INICIALES	MODIFICACIONES	DEFINITIVOS					COMPROMETIDO	NO COMPROMETIDO
2021 16500 47900 SUBVENCION A LA EXPLOTACION ALUMBRADO	988.978,65	243.077,72	1.232.056,37	1.232.056,37	1.232.056,37	1.232.056,37	0,00	0,00	0,00
2021 16500 61900 INVERSION REPOSICION INSTAL ELECTRICAS	75.000,00	-67.360,91	7.639,09	0,00	0,00	0,00	0,00	0,00	7.639,09
TOTAL POLÍTICA...	2.430.217,29	133.088,41	2.563.305,70	2.443.278,87	2.443.278,87	2.443.278,87	0,00	0,00	120.026,83
2021 17000 12000 SUELDOS GRUPO A1 MEDIO AMBIENTE	15.928,12	0,00	15.928,12	16.071,37	16.071,37	16.071,37	0,00	0,00	-143,25
2021 17000 12001 SUELDOS GRUPO A2 MEDIO AMBIENTE	28.012,56	0,00	28.012,56	23.667,48	23.667,48	23.667,48	0,00	0,00	4.345,08
2021 17000 12004 SUELDOS GRUPO C2 MEDIO AMBIENTE	27.278,28	0,00	27.278,28	25.637,80	25.637,80	25.637,80	0,00	0,00	1.640,48
2021 17000 12006 TRIENIOS MEDIO AMBIENTE	12.636,64	0,00	12.636,64	11.772,98	11.772,98	11.772,98	0,00	0,00	863,66
2021 17000 12100 COMPLEMENTO DESTINO MEDIO AMBIENTE	40.004,16	0,00	40.004,16	36.859,67	36.859,67	36.859,67	0,00	0,00	3.144,49
2021 17000 12101 COMPLEMENTO ESPECIFICO MEDIO AMBIENTE	53.047,75	0,00	53.047,75	49.127,82	49.127,82	49.127,82	0,00	0,00	3.919,93
2021 17000 12103 OTROS COMPLEMENTOS MEDIO AMBIENTE	5.777,12	0,00	5.777,12	5.303,09	5.303,09	5.303,09	0,00	0,00	474,03
2021 17000 13000 RETRIBUCIONES BÁSICAS MEDIO AMBIENTE	225.819,15	-24.155,00	201.664,15	191.397,64	191.397,64	191.397,64	0,00	0,00	10.266,51
2021 17000 13002 OTRAS REMUNERACIONES MEDIO AMBIENTE	184.495,99	-5.000,00	179.495,99	156.287,68	156.287,68	156.287,68	0,00	0,00	23.208,31
2021 17000 16000 SEGURIDAD SOCIAL FUNC.MEDIO AMBIENTE	59.891,49	0,00	59.891,49	40.742,02	40.742,02	40.742,02	0,00	0,00	19.149,47
2021 17000 16001 SEGURIDAD SOCIAL LABORAL MEDIO AMBIENTE	155.376,36	0,00	155.376,36	114.827,45	114.827,45	114.827,45	0,00	0,00	40.548,91
TOTAL POLÍTICA...	808.267,62	-29.155,00	779.112,62	671.695,00	671.695,00	671.695,00	0,00	0,00	107.417,62
2021 17100 21000 REPARACION Y CONSERVACION JARDINES	350.000,00	0,00	350.000,00	304.408,12	304.408,12	294.820,08	9.588,04	0,00	45.591,88
Suma y sigue	28.184.341,33	10.600.563,27	38.784.904,60	25.117.909,20	23.735.219,83	23.710.036,41	25.183,42	1.382.689,37	13.666.995,40

LIQUIDACIÓN DEL PRESUPUESTO DE GASTOS. APLICACIONES PRESUPUESTARIAS
I.-LIQUIDACIÓN DEL ESTADO DE GASTOS.

APLICACIÓN	CREDITOS PRESUPUESTARIO			GASTOS COMPROMETIDOS	OBLIGACIONES RECONOCIDAS NETAS	PAGOS	OBLIGACIONES PENDIENTES DE PAGO	REMANENTES DE CRÉDITO	
	INICIALES	MODIFICACIONES	DEFINITIVOS					COMPROMETIDO	NO COMPROMETIDO
2021 17100 21300 REPARACION MAQUINARIA JARDINES	7.000,00	0,00	7.000,00	8.580,44	8.580,44	8.580,44	0,00	0,00	-1.580,44
2021 17100 21400 REPARACION MAT.TRANSPORTE JARDINES	4.000,00	0,00	4.000,00	8.061,42	8.061,42	8.061,42	0,00	0,00	-4.061,42
2021 17100 22104 SUMINISTRO VESTUARIO JARDINES	6.000,00	0,00	6.000,00	6.362,99	6.362,99	6.362,99	0,00	0,00	-362,99
2021 17100 22706 ESTUDIOS Y TRABAJOS TÉCNICOS JARDINES	15.000,00	0,00	15.000,00	7.623,00	7.623,00	7.623,00	0,00	0,00	7.377,00
2021 17100 62300 MAQUINARIA JARDINES	6.000,00	0,00	6.000,00	4.230,69	4.230,69	4.230,69	0,00	0,00	1.769,31
TOTAL POLÍTICA...	388.000,00	0,00	388.000,00	339.266,66	339.266,66	329.678,62	9.588,04	0,00	48.733,34
2021 17101 21001 REPARACION Y CONSERV PARQUES INFANTILES	200.000,00	-3.593,69	196.406,31	170.193,99	170.193,99	166.563,99	3.630,00	0,00	26.212,32
2021 17101 22700 TRABAJOS DESINFECCIÓN PARQUES - COVID-19	63.750,00	0,00	63.750,00	51.727,04	51.727,04	51.727,04	0,00	0,00	12.022,96
2021 17101 61900 INVERSION REPOSICION PARQUES INFANTILES	0,00	300.017,36	300.017,36	256.826,52	228.279,31	228.279,31	0,00	28.547,21	43.190,84
2021 17101 61901 "EDUSI" LINEA 6.2 PARQUES INFANTILES	274.517,48	3.593,69	278.111,17	278.111,17	278.111,17	278.111,17	0,00	0,00	0,00
2021 17101 62700 "EDUSI" LINEA 9 INV.PARQUES INFANTILES	0,00	413.024,94	413.024,94	0,00	0,00	0,00	0,00	0,00	413.024,94
TOTAL POLÍTICA...	538.267,48	713.042,30	1.251.309,78	756.858,72	728.311,51	724.681,51	3.630,00	28.547,21	494.451,06
2021 17200 20500 RENTING MOBILIARIO MEDIO AMBIENTE	575,00	0,00	575,00	90,13	90,13	90,13	0,00	0,00	484,87
2021 17200 20900 CANONES MEDIO AMBIENTE	1.350,00	0,00	1.350,00	0,00	0,00	0,00	0,00	0,00	1.350,00
2021 17200 21400 REPARACION MAT TRANSPORTE MEDIO AMBIENTE	1.000,00	0,00	1.000,00	1.616,67	1.616,67	1.616,67	0,00	0,00	-616,67
2021 17200 21900 OTRO MATERIAL MEDIO AMBIENTE	6.000,00	0,00	6.000,00	4.399,18	4.399,18	4.399,18	0,00	0,00	1.600,82
Suma y sigue	28.769.533,81	11.313.605,57	40.083.139,38	25.915.732,44	24.504.495,86	24.475.682,44	28.813,42	1.411.236,58	14.167.406,94

LIQUIDACIÓN DEL PRESUPUESTO DE GASTOS. APLICACIONES PRESUPUESTARIAS
I.-LIQUIDACIÓN DEL ESTADO DE GASTOS.

APLICACIÓN	CREDITOS PRESUPUESTARIO			GASTOS COMPROMETIDOS	OBLIGACIONES RECONOCIDAS NETAS	PAGOS	OBLIGACIONES PENDIENTES DE PAGO	REMANENTES DE CRÉDITO	
	INICIALES	MODIFICACIONES	DEFINITIVOS					COMPROMETIDO	NO COMPROMETIDO
2021 17200 22104 SUMINISTRO VESTUARIO MEDIO AMBIENTE	1.000,00	1.400,00	2.400,00	850,85	850,85	850,85	0,00	0,00	1.549,15
2021 17200 22500 TRIBUTOS Y TASAS MEDIO AMBIENTE	2.500,00	0,00	2.500,00	619,29	619,29	619,29	0,00	0,00	1.880,71
2021 17200 22609 GASTOS PROYECTO EUROPEO INTHERWASTE	0,00	0,00	0,00	2.411,53	2.411,53	2.411,53	0,00	0,00	-2.411,53
2021 17200 22699 ACTIVIDADES DIVERSAS MEDIO AMBIENTE	10.000,00	10.000,00	20.000,00	19.467,80	19.467,80	19.467,80	0,00	0,00	532,20
2021 17200 22706 ESTUDIOS Y TRABAJOS TÉCNICO MEDI AMBIENT	22.000,00	30.636,88	52.636,88	50.176,95	50.176,95	50.176,95	0,00	0,00	2.459,93
2021 17200 48900 SUBVENCION "ALIANÇA MAR BLAVA"	6.000,00	0,00	6.000,00	6.000,00	6.000,00	6.000,00	0,00	0,00	0,00
2021 17200 60900 OTRAS INVERSIONES MEDIO AMBIENTE	8.000,00	0,00	8.000,00	4.021,59	4.021,59	4.021,59	0,00	0,00	3.978,41
TOTAL POLÍTICA...	58.425,00	42.036,88	100.461,88	89.653,99	89.653,99	89.653,99	0,00	0,00	10.807,89
2021 17201 13000 RETRIBUCIONES BASICAS LACERO	20.274,65	0,00	20.274,65	20.457,82	20.457,82	20.457,82	0,00	0,00	-183,17
2021 17201 13002 OTRAS REMUNERACIONES LACERO	21.371,14	0,00	21.371,14	21.564,36	21.564,36	21.564,36	0,00	0,00	-193,22
2021 17201 16001 SEGURIDAD SOCIAL LABORAL LACERO	16.487,29	0,00	16.487,29	9.557,46	9.557,46	9.557,46	0,00	0,00	6.929,83
2021 17201 21300 REPARACION MAQUINARIA LACERO	900,00	0,00	900,00	0,00	0,00	0,00	0,00	0,00	900,00
2021 17201 21400 REPARACION MAT. TRANSPORTE LACERO	2.000,00	0,00	2.000,00	536,03	536,03	536,03	0,00	0,00	1.463,97
2021 17201 22104 SUMINISTRO VESTUARIO LACERO	800,00	0,00	800,00	0,00	0,00	0,00	0,00	0,00	800,00
2021 17201 22113 MANUTENCION ANIMALES LACERO	20.000,00	0,00	20.000,00	11.173,66	11.173,66	11.173,66	0,00	0,00	8.826,34
Suma y sigue'	28.900.866,89	11.355.642,45	40.256.509,34	26.062.569,78	24.651.333,20	24.622.519,78	28.813,42	1.411.236,58	14.193.939,56

LIQUIDACIÓN DEL PRESUPUESTO DE GASTOS. APLICACIONES PRESUPUESTARIAS
I.-LIQUIDACIÓN DEL ESTADO DE GASTOS.

APLICACIÓN	CREDITOS PRESUPUESTARIO			GASTOS COMPROMETIDOS	OBLIGACIONES RECONOCIDAS NETAS	PAGOS	OBLIGACIONES PENDIENTES DE PAGO	REMANENTES DE CRÉDITO	
	INICIALES	MODIFICACIONES	DEFINITIVOS					COMPROMETIDO	NO COMPROMETIDO
2021 17201 22500 TRIBUTOS Y TASAS LACERO	4.200,00	0,00	4.200,00	4.546,64	4.546,64	4.546,64	0,00	0,00	-346,64
2021 17201 22799 TRABAJOS OTRAS EMPRESAS LACERO	214.000,00	0,00	214.000,00	211.687,07	211.687,07	211.687,07	0,00	0,00	2.312,93
2021 17201 61900 INVERSION REPOSICION CENTRO PROT.ANIMAL	0,00	45.000,00	45.000,00	4.283,40	4.283,40	4.283,40	0,00	0,00	40.716,60
2021 17201 62700 "EDUSI" LINEA 9 PARQUES CANINOS	0,00	140.684,99	140.684,99	0,00	0,00	0,00	0,00	0,00	140.684,99
TOTAL POLÍTICA...	300.033,08	185.684,99	485.718,07	283.806,44	283.806,44	283.806,44	0,00	0,00	201.911,63
2021 17202 20900 CANON CONCESION PLAYAS	89.115,85	0,00	89.115,85	89.115,85	89.115,85	89.115,85	0,00	0,00	0,00
2021 17202 21000 MANTENIMIENTO Y CONSERVACION PLAYAS	30.000,00	3.590,00	33.590,00	36.981,05	36.981,05	36.981,05	0,00	0,00	-3.391,05
2021 17202 22706 ESTUDIOS Y TRABAJOS TECNICOS PLAYAS	12.000,00	0,00	12.000,00	6.878,87	6.878,87	6.878,87	0,00	0,00	5.121,13
2021 17202 22799 TRABAJOS OTRAS EMPRESAS PLAYAS	339.033,90	0,00	339.033,90	340.546,83	340.546,83	340.546,83	0,00	0,00	-1.512,93
2021 17202 60900 INVERSION NUEVA EQUIPAMIENTO PLAYAS	263.161,48	0,00	263.161,48	723,58	723,58	723,58	0,00	0,00	262.437,90
TOTAL POLÍTICA...	733.311,23	3.590,00	736.901,23	474.246,18	474.246,18	474.246,18	0,00	0,00	262.655,05
2021 17203 22609 GASTOS VARIOS EFICIENCIA ENERGETICA	5.000,00	0,00	5.000,00	13.000,00	13.000,00	13.000,00	0,00	0,00	-8.000,00
2021 17203 22699 ACTIVIDADES DIVERSAS EFICIENCIA ENERGETI	5.000,00	0,00	5.000,00	0,00	0,00	0,00	0,00	0,00	5.000,00
2021 17203 22706 ESTUDIOS Y TRAB.TECNIC TRANS.ENERGETICA	20.000,00	7.000,00	27.000,00	11.706,75	11.706,75	11.706,75	0,00	0,00	15.293,25
2021 17203 61900 EDUSI LINEA 4 MEJORA EFIC.ENERG.EDIF.MUN	0,00	774.335,22	774.335,22	0,00	0,00	0,00	0,00	0,00	774.335,22
2021 17203 62700 "EDUSI" LINEA 4 MEJORA EFICIENC ENERGETI	780.000,00	0,00	780.000,00	4.973,10	4.973,10	4.973,10	0,00	0,00	775.026,90
TOTAL POLÍTICA...	810.000,00	781.335,22	1.591.335,22	29.679,85	29.679,85	29.679,85	0,00	0,00	1.561.655,37
Suma y sigue	30.662.378,12	12.326.252,66	42.988.630,78	26.787.012,92	25.375.776,34	25.346.962,92	28.813,42	1.411.236,58	16.201.617,86

LIQUIDACIÓN DEL PRESUPUESTO DE GASTOS. APLICACIONES PRESUPUESTARIAS
I.-LIQUIDACIÓN DEL ESTADO DE GASTOS.

APLICACIÓN	CREDITOS PRESUPUESTARIO			GASTOS COMPROMETIDOS	OBLIGACIONES RECONOCIDAS NETAS	PAGOS	OBLIGACIONES PENDIENTES DE PAGO	REMANENTES DE CRÉDITO	
	INICIALES	MODIFICACIONES	DEFINITIVOS					COMPROMETIDO	NO COMPROMETIDO
2021 17210 22706 ESTUDIOS Y TRABAJOS TECNICOS' CONT ACUSTI	7.000,00	-7.000,00	0,00	0,00	0,00	0,00	0,00	0,00	0,00
TOTAL POLÍTICA...	7.000,00	-7.000,00	0,00	0,00	0,00	0,00	0,00	0,00	0,00
2021 23000 12000 SUELDOS GRUPO A1 SERVICIOS SOCIALES	15.928,12	0,00	15.928,12	16.071,43	16.071,43	16.071,43	0,00	0,00	-143,31
2021 23000 12001 SUELDOS GRUPO A2 SERVICIOS SOCIALES	336.150,72	0,00	336.150,72	316.719,36	316.719,36	316.719,36	0,00	0,00	19.431,36
2021 23000 12003 SUELDOS GRUPO C1 SERVICIOS SOCIALES	10.727,38	0,00	10.727,38	6.313,94	6.313,94	6.313,94	0,00	0,00	4.413,44
2021 23000 12004 SUELDOS GRUPO C2 SERVICIOS SOCIALES	72.742,08	0,00	72.742,08	59.525,31	59.525,31	59.525,31	0,00	0,00	13.216,77
2021 23000 12006 TRIENIOS SERVICIOS SOCIALES	46.726,98	0,00	46.726,98	51.738,36	51.738,36	51.738,36	0,00	0,00	-5.011,38
2021 23000 12100 COMPLEMENTO DESTINO SERVICIOS SOCIALES	244.676,88	0,00	244.676,88	226.463,10	226.463,10	226.463,10	0,00	0,00	18.213,78
2021 23000 12101 COMPLEMENTO ESPECIFICO' SERV SOCIALES	313.693,87	0,00	313.693,87	289.339,69	289.339,69	289.339,69	0,00	0,00	24.354,18
2021 23000 12103 OTROS COMPLEMENTOS SERVICIOS SOCIALES	35.813,09	0,00	35.813,09	32.756,99	32.756,99	32.756,99	0,00	0,00	3.056,10
2021 23000 13000 RETRIBUCIONES BASICAS BENESTAR SOCIAL	138.196,43	-5.000,00	133.196,43	117.996,20	117.996,20	117.996,20	0,00	0,00	15.200,23
2021 23000 13002 OTRAS REMUNERACIONES BENESTAR SOCIAL	122.857,26	0,00	122.857,26	103.483,04	103.483,04	103.483,04	0,00	0,00	19.374,22
2021 23000 14300 OTRO PERSONAL POLITICAS IGUALDAD	28.295,62	0,00	28.295,62	0,00	0,00	0,00	0,00	0,00	28.295,62
2021 23000 14301 OTRO PERSONAL SERVICIOS SOCIALES	0,00	55.491,60	55.491,60	27.533,17	27.533,17	27.533,17	0,00	0,00	27.958,43
2021 23000 16000 SEGURIDAD SOCIAL FUNC.SERVICIOS SOCIALES	350.105,90	0,00	350.105,90	315.306,85	315.306,85	315.306,85	0,00	0,00	34.799,05
Suma y sigue	32.385.292,45	12.369.744,26	44.755.036,71	28.350.260,36	26.939.023,78	26.910.210,36	28.813,42	1.411.236,58	16.404.776,35

LIQUIDACIÓN DEL PRESUPUESTO DE GASTOS. APLICACIONES PRESUPUESTARIAS
I.-LIQUIDACIÓN DEL ESTADO DE GASTOS.

APLICACIÓN	CREDITOS PRESUPUESTARIO			GASTOS COMPROMETIDOS	OBLIGACIONES RECONOCIDAS NETAS	PAGOS	OBLIGACIONES PENDIENTES DE PAGO	REMANENTES DE CRÉDITO	
	INICIALES	MODIFICACIONES	DEFINITIVOS					COMPROMETIDO	NO COMPROMETIDO
2021 23000 16001 SEGURIDAD SOCIAL LABORALES BENESTAR SOCI	96.959,22	0,00	96.959,22	52.066,81	52.066,81	52.066,81	0,00	0,00	44.892,41
2021 23000 16002 SEGURIDAD SOCIAL OTRO PERSONAL POL IGUAL	10.675,85	0,00	10.675,85	0,00	0,00	0,00	0,00	0,00	10.675,85
2021 23000 16003 SEGURIDAD SOC OTRO PERSONAL SERV.SOCIALE	0,00	19.341,01	19.341,01	4.573,95	4.573,95	4.573,95	0,00	0,00	14.767,06
TOTAL POLÍTICA...	1.823.549,40	69.832,61	1.893.382,01	1.619.888,20	1.619.888,20	1.619.888,20	0,00	0,00	273.493,81
2021 23100 20200 ARRENDAMIENTO EDIFICIOS ACCION SOCIAL	44.266,12	0,00	44.266,12	47.524,55	47.524,55	47.524,55	0,00	0,00	-3.258,43
2021 23100 22106 SUMINISTRO PRODUCTOS FARMACEUTICOS	6.700,00	0,00	6.700,00	7.225,34	7.225,34	7.225,34	0,00	0,00	-525,34
2021 23100 22605 AYUDAS ASISTENCIALES BENESTAR SOCIAL	600.000,00	500.000,00	1.100.000,00	851.611,12	851.611,12	851.611,12	0,00	0,00	248.388,88
2021 23100 22799 TRABAJOS OTRAS EMPRESAS ACCION SOCIAL	21.000,00	0,00	21.000,00	29.841,67	29.841,67	29.841,67	0,00	0,00	-8.841,67
2021 23100 23120 DIETAS LOCOMOCION ACCION SOCIAL	1.800,00	0,00	1.800,00	598,91	598,91	598,91	0,00	0,00	1.201,09
TOTAL POLÍTICA...	673.766,12	500.000,00	1.173.766,12	936.801,59	936.801,59	936.801,59	0,00	0,00	236.964,53
2021 23101 20200 ARRENDAMIENTO EDIFICIOS C.A.M.	26.000,00	0,00	26.000,00	23.799,13	23.799,13	23.799,13	0,00	0,00	2.200,87
2021 23101 21900 OTRO MATERIAL EXCLUSION SOCIAL	25.000,00	0,00	25.000,00	18.306,99	18.306,99	18.306,99	0,00	0,00	6.693,01
2021 23101 22199 SUMINISTROS VARIOS EXCLUSION SOCIAL	18.000,00	0,00	18.000,00	17.439,19	17.439,19	17.439,19	0,00	0,00	560,81
2021 23101 22799 TRABAJOS OTRAS EMPRESAS EXCLUSION SOCIAL	700.000,00	0,00	700.000,00	600.044,50	600.044,50	600.044,50	0,00	0,00	99.955,50
2021 23101 48900 0,7% COOPERACIÓN AL DESARROLLO	329.982,77	0,00	329.982,77	315.000,00	315.000,00	315.000,00	0,00	0,00	14.982,77
2021 23101 61900 INVERSIÓ NOU C.A.M.	350.000,00	-40.268,85	309.731,15	232.416,71	232.416,71	232.416,71	0,00	0,00	77.314,44
Suma y sigue	34.615.676,41	12.848.816,42	47.464.492,83	30.550.709,23	29.139.472,65	29.110.659,23	28.813,42	1.411.236,58	16.913.783,60

LIQUIDACIÓN DEL PRESUPUESTO DE GASTOS. APLICACIONES PRESUPUESTARIAS
I.-LIQUIDACIÓN DEL ESTADO DE GASTOS.

APLICACIÓN	CREDITOS PRESUPUESTARIO			GASTOS COMPROMETIDOS	OBLIGACIONES RECONOCIDAS NETAS	PAGOS	OBLIGACIONES PENDIENTES DE PAGO	REMANENTES DE CRÉDITO	
	INICIALES	MODIFICACIONES	DEFINITIVOS					COMPROMETIDO	NO COMPROMETIDO
2021 23101 6190017 INVERSION NUEVO C.A.M. 2017	0,00	60.147,33	60.147,33	60.147,33	60.147,33	60.147,33	0,00	0,00	0,00
2021 23101 61901 INVERSION ESPACIOS ACCION SOCIAL	0,00	0,00	0,00	27.434,51	27.434,51	27.434,51	0,00	0,00	-27.434,51
2021 23101 62701 CENTRE BAIXA EXIGENCIA "ES GORG"	1.270.000,00	0,00	1.270.000,00	61.475,63	61.475,63	61.475,63	0,00	0,00	1.208.524,37
TOTAL POLÍTICA...	2.718.982,77	19.878,48	2.738.861,25	1.356.063,99	1.356.063,99	1.356.063,99	0,00	0,00	1.382.797,26
2021 23102 22799 TRABAJOS OTRAS EMPRESAS COVID-19	75.000,00	-20.410,00	54.590,00	424,71	424,71	424,71	0,00	0,00	54.165,29
2021 23102 48900 APORTACION CONVENIO CRUZ ROJA COVID-19	60.000,00	0,00	60.000,00	60.000,00	60.000,00	60.000,00	0,00	0,00	0,00
2021 23102 48901 APORTACIÓN CONVENIO CARITAS COVID-19	60.000,00	0,00	60.000,00	60.000,00	60.000,00	60.000,00	0,00	0,00	0,00
2021 23102 63200 REHABILITAC S'ESPLAI CAN VENTOSA COVID19	380.000,00	60.678,85	440.678,85	440.675,99	440.675,99	440.675,99	0,00	0,00	2,86
TOTAL POLÍTICA...	575.000,00	40.268,85	615.268,85	561.100,70	561.100,70	561.100,70	0,00	0,00	54.168,15
2021 23200 48900 SUBVENCIONES ACCION SOCIAL 2021	70.000,00	0,00	70.000,00	69.999,99	69.999,99	69.999,99	0,00	0,00	0,01
2021 23200 48901 SUBVENCIONES CONVENIOS DONANTES SANGRE	5.000,00	0,00	5.000,00	0,00	0,00	0,00	0,00	0,00	5.000,00
2021 23200 48902 APORTACION CONVENIO CARITAS	68.000,00	0,00	68.000,00	68.000,00	68.000,00	68.000,00	0,00	0,00	0,00
2021 23200 48903 APORT.CONVENIOS VARIOS ACCION SOCIAL	86.000,00	0,00	86.000,00	81.000,00	81.000,00	81.000,00	0,00	0,00	5.000,00
2021 23200 48904 APORTACIÓN CONVENIO "COCINA CENTRAL"	0,00	50.000,00	50.000,00	50.000,00	50.000,00	50.000,00	0,00	0,00	0,00
2021 23200 48905 APORTACIÓN CONVENIO CRUZ ROJA	20.000,00	0,00	20.000,00	20.000,00	20.000,00	20.000,00	0,00	0,00	0,00
2021 23200 48906 APORTACIÓN CONVENIO APNEEF	10.000,00	0,00	10.000,00	10.000,00	10.000,00	10.000,00	0,00	0,00	0,00
Suma y sigue	36.719.676,41	12.999.232,60	49.718.909,01	31.559.867,39	30.148.630,81	30.119.817,39	28.813,42	1.411.236,58	18.159.041,62

LIQUIDACIÓN DEL PRESUPUESTO DE GASTOS. APLICACIONES PRESUPUESTARIAS
I.-LIQUIDACIÓN DEL ESTADO DE GASTOS.

APLICACIÓN	CREDITOS PRESUPUESTARIO			GASTOS COMPROMETIDOS	OBLIGACIONES RECONOCIDAS NETAS	PAGOS	OBLIGACIONES PENDIENTES DE PAGO	REMANENTES DE CRÉDITO	
	INICIALES	MODIFICACIONES	DEFINITIVOS					COMPROMETIDO	NO COMPROMETIDO
2021 23200 48907 APORTACION CONVENIO AMADIBA	30.000,00	0,00	30.000,00	30.000,00	30.000,00	30.000,00	0,00	0,00	0,00
2021 23200 48908 APORTACION CONVENIO CLUB NAUTICO	5.000,00	0,00	5.000,00	5.000,00	5.000,00	5.000,00	0,00	0,00	0,00
2021 23200 48909 APORTACION CONVENIO ASPANADIF	10.000,00	0,00	10.000,00	10.000,00	10.000,00	10.000,00	0,00	0,00	0,00
TOTAL POLÍTICA...	304.000,00	50.000,00	354.000,00	343.999,99	343.999,99	343.999,99	0,00	0,00	10.000,01
2021 23201 21900 OTRO MATERIAL INFANCIA Y FAMILIA	4.000,00	0,00	4.000,00	159,42	159,42	159,42	0,00	0,00	3.840,58
2021 23201 22605 AYUDAS EDUCACION INFANTIL (GUARDERIAS)	150.000,00	0,00	150.000,00	143.967,34	143.967,34	143.967,34	0,00	0,00	6.032,66
2021 23201 22799 TRABAJOS OTRAS EMPRESAS INFANCIA Y FAMILIA	160.000,00	0,00	160.000,00	136.056,36	136.056,36	136.056,36	0,00	0,00	23.943,64
TOTAL POLÍTICA...	314.000,00	0,00	314.000,00	280.183,12	280.183,12	280.183,12	0,00	0,00	33.816,88
2021 23202 22699 ACTIVIDADES DIVERSAS POLIT IGUALDAD	163.500,00	0,00	163.500,00	139.435,33	139.435,33	138.993,33	442,00	0,00	24.064,67
TOTAL POLÍTICA...	163.500,00	0,00	163.500,00	139.435,33	139.435,33	138.993,33	442,00	0,00	24.064,67
2021 23203 22699 GASTOS VARIOS VOLUNTARIADO	20.000,00	0,00	20.000,00	3.457,97	3.457,97	3.457,97	0,00	0,00	16.542,03
2021 23203 22799 TRABAJOS OTRAS EMPRESAS VOLUNTARIADO	15.000,00	0,00	15.000,00	506,52	506,52	506,52	0,00	0,00	14.493,48
2021 23203 48900 SUBVENCION LOCAL PLATAFORMA SOCIO-SANIT.	24.500,00	0,00	24.500,00	24.500,00	24.500,00	24.500,00	0,00	0,00	0,00
TOTAL POLÍTICA...	59.500,00	0,00	59.500,00	28.464,49	28.464,49	28.464,49	0,00	0,00	31.035,51
2021 23300 21400 REPARACION MAT.TRANSPORTE DEPENDENCIA	1.800,00	0,00	1.800,00	680,24	680,24	680,24	0,00	0,00	1.119,76
2021 23300 21900 OTRO MATERIAL DEPENDENCIA	2.500,00	0,00	2.500,00	5.122,80	5.122,80	5.122,80	0,00	0,00	-2.622,80
Suma y sigue	37.305.976,41	12.999.232,60	50.305.209,01	32.058.753,37	30.647.516,79	30.618.261,37	29.255,42	1.411.236,58	18.246.455,64

LIQUIDACIÓN DEL PRESUPUESTO DE GASTOS. APLICACIONES PRESUPUESTARIAS
I.-LIQUIDACIÓN DEL ESTADO DE GASTOS.

APLICACIÓN	CREDITOS PRESUPUESTARIO			GASTOS COMPROMETIDOS	OBLIGACIONES RECONOCIDAS NETAS	PAGOS	OBLIGACIONES PENDIENTES DE PAGO	REMANENTES DE CRÉDITO	
	INICIALES	MODIFICACIONES	DEFINITIVOS					COMPROMETIDO	NO COMPROMETIDO
2021 23300 22104 SUMINISTRO VESTUARIO DEPENDENCIA	10.000,00	0,00	10.000,00	4.731,24	4.731,24	4.731,24	0,00	0,00	5.268,76
2021 23300 22799 TRABAJOS OTRAS EMPRESAS DEPENDENCIA	425.500,00	0,00	425.500,00	287.643,93	287.643,93	287.643,93	0,00	0,00	137.856,07
TOTAL POLÍTICA...	439.800,00	0,00	439.800,00	298.178,21	298.178,21	298.178,21	0,00	0,00	141.621,79
2021 23301 21900 OTRO MATERIAL "GENT GRAN"	10.000,00	0,00	10.000,00	12.260,33	12.260,33	12.260,33	0,00	0,00	-2.260,33
2021 23301 22799 TRABAJOS OTRAS EMPRESAS "GENT GRAN"	50.000,00	0,00	50.000,00	18.394,02	18.394,02	18.394,02	0,00	0,00	31.605,98
TOTAL POLÍTICA...	60.000,00	0,00	60.000,00	30.654,35	30.654,35	30.654,35	0,00	0,00	29.345,65
2021 24100 14300 OTRO PERSONAL SOIB "REACTIVA 2020-2021"	926.823,60	0,00	926.823,60	805.315,98	805.315,98	805.315,98	0,00	0,00	121.507,62
2021 24100 14301 OTRO PERSONAL SOIB "REACTIVA 2021-2022"	0,00	145.698,60	145.698,60	103.312,40	103.312,40	103.312,40	0,00	0,00	42.386,20
2021 24100 14302 OTRO PERSONAL SOIB - AODL	85.918,10	0,00	85.918,10	87.211,92	87.211,92	87.211,92	0,00	0,00	-1.293,82
2021 24100 14303 OTRO PERSONAL SOIB DONA 2020-2021	156.806,70	0,00	156.806,70	0,00	0,00	0,00	0,00	0,00	156.806,70
2021 24100 16002 SEGURIDAD SOCIAL PERSONAL SOIB	414.682,49	47.319,84	462.002,33	330.613,63	330.613,63	330.613,63	0,00	0,00	131.388,70
2021 24100 22699 GASTOS DIVERSOS PROGRAMAS SOIB	50.000,00	0,00	50.000,00	128,63	128,63	128,63	0,00	0,00	49.871,37
2021 24100 48100 BECAS FIOP	21.600,00	0,00	21.600,00	0,00	0,00	0,00	0,00	0,00	21.600,00
2021 24100 6220014 ESCUELA DE FORMACION 2014	0,00	178.960,02	178.960,02	0,00	0,00	0,00	0,00	0,00	178.960,02
TOTAL POLÍTICA...	1.655.830,89	371.978,46	2.027.809,35	1.326.582,56	1.326.582,56	1.326.582,56	0,00	0,00	701.226,79
2021 24120 12001 SUELDOS GRUPO A2 SERVEI OCUPACIÓ	14.006,28	0,00	14.006,28	14.132,38	14.132,38	14.132,38	0,00	0,00	-126,10
Suma y sigue	39.471.313,58	13.371.211,06	52.842.524,64	33.722.497,83	32.311.261,25	32.282.005,83	29.255,42	1.411.236,58	19.120.026,81

LIQUIDACIÓN DEL PRESUPUESTO DE GASTOS. APLICACIONES PRESUPUESTARIAS
I.-LIQUIDACIÓN DEL ESTADO DE GASTOS.

APLICACIÓN	CREDITOS PRESUPUESTARIO			GASTOS COMPROMETIDOS	OBLIGACIONES RECONOCIDAS NETAS	PAGOS	OBLIGACIONES PENDIENTES DE PAGO	REMANENTES DE CRÉDITO	
	INICIALES	MODIFICACIONES	DEFINITIVOS					COMPROMETIDO	NO COMPROMETIDO
2021 24120 12006 TRIENIOS SERVEI OCUPACIÓ	3.407,96	0,00	3.407,96	3.438,66	3.438,66	3.438,66	0,00	0,00	-30,70
2021 24120 12100 COMPLEMENTO DESTINO SERVEI OCUPACIÓ	8.856,40	0,00	8.856,40	8.936,06	8.936,06	8.936,06	0,00	0,00	-79,66
2021 24120 12101 COMPLEMENTO ESPECIFICO SERVEI OCUPACIO	15.077,57	0,00	15.077,57	15.213,38	15.213,38	15.213,38	0,00	0,00	-135,81
2021 24120 12103 OTROS COMPLEMENTOS SERVEI OCUPACIO	1.155,06	0,00	1.155,06	1.165,56	1.165,56	1.165,56	0,00	0,00	-10,50
2021 24120 13000 RETRIBUCIONES BASICAS LABORALES SERVEI O	28.749,66	2.450,00	31.199,66	20.470,36	20.470,36	20.470,36	0,00	0,00	10.729,30
2021 24120 13002 OTRAS REMUNERACIONES LABORALES SERV OCUP	21.958,17	2.130,00	24.088,17	16.399,50	16.399,50	16.399,50	0,00	0,00	7.688,67
2021 24120 16000 SEGURIDAD SOCIAL FUNC.SERVEI OCUPACIO	12.269,91	0,00	12.269,91	4.254,61	4.254,61	4.254,61	0,00	0,00	8.015,30
2021 24120 16001 SEGURIDAD SOCIAL LABORALES EIVISSA OCUPA	19.225,04	2.574,00	21.799,04	17.086,24	17.086,24	17.086,24	0,00	0,00	4.712,80
2021 24120 22000 MATERIAL OFICINA SERVEI OCUPACIO	1.500,00	65,76	1.565,76	1.625,58	1.625,58	1.625,58	0,00	0,00	-59,82
2021 24120 22001 PRENSA, REVISTAS Y LIBROS SERV.OCUPACIO	7.200,00	723,31	7.923,31	3.078,77	3.078,77	3.078,77	0,00	0,00	4.844,54
2021 24120 22400 PRIMAS DE SEGUROS SERVEI OCUPACIO	2.800,00	131,51	2.631,51	2.711,32	2.711,32	2.711,32	0,00	0,00	-79,81
2021 24120 22602 PUBLICIDAD Y PROPAGANDA SERVEI OCUPACIO	4.500,00	0,00	4.500,00	0,00	0,00	0,00	0,00	0,00	4.500,00
2021 24120 22699 GASTOS DIVERSOS SERVEI OCUPACIÓ	3.500,00	0,00	3.500,00	2.368,29	2.368,29	2.368,29	0,00	0,00	1.131,71
2021 24120 22799 TRABAJOS OTRAS EMPRESAS SERVEI OCUPACIO	75.000,00	3.024,77	78.024,77	68.554,23	68.554,23	68.554,23	0,00	0,00	9.470,54
TOTAL POLÍTICA...	218.906,05	11.099,35	230.005,40	179.434,94	179.434,94	179.434,94	0,00	0,00	50.570,46
Suma y sigue	39.676.213,35	13.382.310,41	53.058.523,76	33.887.800,39	32.476.563,81	32.447.308,39	29.255,42	1.411.236,58	19.170.723,37

LIQUIDACIÓN DEL PRESUPUESTO DE GASTOS. APLICACIONES PRESUPUESTARIAS
I.-LIQUIDACIÓN DEL ESTADO DE GASTOS.

APLICACIÓN	CREDITOS PRESUPUESTARIO			GASTOS COMPROMETIDOS	OBLIGACIONES RECONOCIDAS NETAS	PAGOS	OBLIGACIONES PENDIENTES DE PAGO	REMANENTES DE CRÉDITO	
	INICIALES	MODIFICACIONES	DEFINITIVOS					COMPROMETIDO	NO COMPROMETIDO
2021 31100 20300 RENTING DESFIBRILADORES SALUD PÚBLICA	15.000,00	0,00	15.000,00	6.787,50	6.787,50	6.787,50	0,00	0,00	8.212,50
2021 31100 22799 TRABAJOS OTRAS EMPRESAS ACC.PUBLIC.SALUD	112.135,07	0,00	112.135,07	47.212,25	47.212,25	47.212,25	0,00	0,00	64.922,82
TOTAL POLÍTICA...	127.135,07	0,00	127.135,07	53.999,75	53.999,75	53.999,75	0,00	0,00	73.135,32
2021 32000 12001 SUELDOS GRUPO A2 EDUCACION	42.018,84	0,00	42.018,84	31.036,75	31.036,75	31.036,75	0,00	0,00	10.982,09
2021 32000 12003 SUELDOS GRUPO C1 EDUCACION	107.273,80	6.313,94	113.587,74	116.408,34	116.408,34	116.408,34	0,00	0,00	-2.820,60
2021 32000 12004 SUELDOS GRUPO C2 EDUCACION	9.092,76	0,00	9.092,76	9.174,53	9.174,53	9.174,53	0,00	0,00	-81,77
2021 32000 12006 TRIENIOS EDUCACIÓN	23.384,14	0,00	23.384,14	18.191,40	18.191,40	18.191,40	0,00	0,00	5.192,74
2021 32000 12100 COMPLEMENTO DESTINO EDUCACIÓN	82.151,16	3.129,39	85.280,55	78.958,56	78.958,56	78.958,56	0,00	0,00	6.321,99
2021 32000 12101 COMPLEMENTO ESPECIFICO EDUCACION	117.336,43	1.204,85	118.541,28	111.910,61	111.910,61	111.910,61	0,00	0,00	6.630,67
2021 32000 12103 OTROS COMPLEMENTOS EDUCACION	14.732,05	621,14	15.353,19	14.515,35	14.515,35	14.515,35	0,00	0,00	837,84
2021 32000 13000 RETRIBUCIONES BASICAS EDUCACION	151.416,31	0,00	151.416,31	149.448,33	149.448,33	149.448,33	0,00	0,00	1.967,98
2021 32000 13002 OTRAS REMUNERACIONES EDUCACION	130.228,64	0,00	130.228,64	131.422,78	131.422,78	131.422,78	0,00	0,00	-1.194,14
2021 32000 16000 SEGURIDAD SOCIAL FUNC.EDUCACION	129.301,71	3.532,92	132.834,63	111.201,79	111.201,79	111.201,79	0,00	0,00	21.632,84
2021 32000 1600L SEGURIDAD SOCIAL LABORAL EDUCACION	104.483,27	0,00	104.483,27	96.904,33	96.904,33	96.904,33	0,00	0,00	7.578,94
2021 32000 21200 MANTENIMIENTO EDIFICIOS COLEGIOS	135.000,00	6.501,95	141.501,95	135.918,83	135.918,83	135.918,83	0,00	0,00	5.583,12
Suma y sigue	40.849.767,53	13.403.614,60	54.253.382,13	34.946.891,74	33.535.655,16	33.506.399,74	29.255,42	1.411.236,58	19.306.490,39

LIQUIDACIÓN DEL PRESUPUESTO DE GASTOS. APLICACIONES PRESUPUESTARIAS
I.-LIQUIDACIÓN DEL ESTADO DE GASTOS.


APLICACIÓN	CREDITOS PRESUPUESTARIO			GASTOS COMPROMETIDOS	OBLIGACIONES RECONOCIDAS NETAS	PAGOS	OBLIGACIONES PENDIENTES DE PAGO	REMANENTES DE CRÉDITO	
	INICIALES	MODIFICACIONES	DEFINITIVOS					COMPROMETIDO	NO COMPROMETIDO
2021 32000 22001 MATERIAL DIDACTICO EDUCACIÓN ESPECIAL	5.000,00	0,00	5.000,00	4.507,91	4.507,91	4.507,91	0,00	0,00	492,09
2021 32000 22100 SUMINISTRO ENERGIA ELECTRICA ESCUELAS	160.000,00	0,00	160.000,00	129.101,88	129.101,88	129.101,88	0,00	0,00	30.898,12
2021 32000 22103 SUMINISTRO COMBUSTIBLE ESCUELAS	30.000,00	0,00	30.000,00	21.114,49	21.114,49	21.114,49	0,00	0,00	8.885,51
2021 32000 22104 SUMINISTRO VESTUARIO BEDELES EDUCACION	3.000,00	0,00	3.000,00	3.002,21	3.002,21	3.002,21	0,00	0,00	-2,21
2021 32000 22699 ACTIVIDADES DIVERSAS - PLAN INFANCIA	45.000,00	-2.885,00	42.115,00	31.010,89	31.010,89	31.010,89	0,00	0,00	11.104,11
2021 32000 22700 TRABAJOS LIMPIEZA ESCUELAS COVID-19	110.000,00	27.000,00	137.000,00	117.420,69	117.420,69	117.420,69	0,00	0,00	19.579,31
2021 32000 22799 TRABAJOS OTRAS EMPRESAS EDUCACION	15.000,00	0,00	15.000,00	10.146,75	10.146,75	10.146,75	0,00	0,00	4.853,25
2021 32000 48000 AYUDAS LIBROS DE TEXTO	120.000,00	-33.501,95	86.498,05	86.498,05	86.498,05	86.498,05	0,00	0,00	0,00
2021 32000 62300 MAQUINARIA E INSTALACIONES EDUCACION	0,00	2.885,00	2.885,00	2.884,69	2.884,69	2.884,69	0,00	0,00	0,31
TOTAL POLÍTICA...	1.534.419,11	14.802,24	1.549.221,35	1.410.779,16	1.410.779,16	1.410.779,16	0,00	0,00	138.442,19
2021 32100 21900 OTRO MATERIAL ESCOLETAS	2.000,00	15.000,00	17.000,00	23.674,81	23.674,81	23.674,81	0,00	0,00	-6.674,81
2021 32100 22001 MATERIAL DIDACTICO ESCOLETAS	5.000,00	10.000,00	15.000,00	12.710,45	12.710,45	12.710,45	0,00	0,00	2.289,55
2021 32100 22104 SUMINISTRO VESTUARIO ESCOLETAS	4.500,00	0,00	4.500,00	5.232,14	5.232,14	5.232,14	0,00	0,00	-732,14
2021 32100 22105 SUMINISTRO PROD.ALIMENTICIOS ESCOLETAS	25.000,00	0,00	25.000,00	24.251,91	24.251,91	24.251,91	0,00	0,00	748,09
2021 32100 22106 SUMINISTRO PROD.FARMACEUTICOS ESCOLETAS	500,00	0,00	500,00	167,88	167,88	167,88	0,00	0,00	332,12
Suma y sigue	41.374.767,53	13.422.112,65	54.796.880,18	35.418.616,49	34.007.379,91	33.978.124,49	29.255,42	1.411.236,58	19.378.263,69

LIQUIDACIÓN DEL PRESUPUESTO DE GASTOS. APLICACIONES PRESUPUESTARIAS
I.-LIQUIDACIÓN DEL ESTADO DE GASTOS.

APLICACIÓN	CREDITOS PRESUPUESTARIO			GASTOS COMPROMETIDOS	OBLIGACIONES RECONOCIDAS NETAS	PAGOS	OBLIGACIONES PENDIENTES DE PAGO	REMANENTES DE CRÉDITO	
	INICIALES	MODIFICACIONES	DEFINITIVOS					COMPROMETIDO	NO COMPROMETIDO
2021 32100 22799 TRABAJOS OTRAS EMPRESAS ESCOLETAS	45.000,00	37.400,87	82.400,87	60.274,97	60.274,97	60.274,97	0,00	0,00	22.125,90
TOTAL POLÍTICA...	82.000,00	62.400,87	144.400,87	126.312,16	126.312,16	126.312,16	0,00	0,00	18.088,71
2021 32600 22001 MATERIAL DIDACTICO PLAN DROGAS	6.000,00	0,00	6.000,00	0,00	0,00	0,00	0,00	0,00	6.000,00
2021 32600 22799 TRABAJOS OTRAS EMPRESAS PLAN DROGAS	17.000,00	0,00	17.000,00	22.998,35	22.998,35	22.998,35	0,00	0,00	-5.998,35
TOTAL POLÍTICA...	23.000,00	0,00	23.000,00	22.998,35	22.998,35	22.998,35	0,00	0,00	1,65
2021 33000 12000 SUELDOS GRUPO A1 CULTURA	63.712,48	0,00	63.712,48	64.285,76	64.285,76	64.285,76	0,00	0,00	-573,28
2021 33000 12001 SUELDOS GRUPO A2 CULTURA	14.006,28	0,00	14.006,28	14.132,38	14.132,38	14.132,38	0,00	0,00	-126,10
2021 33000 12003 SUELDOS GRUPO C1 CULTURA	32.182,14	0,00	32.182,14	32.471,70	32.471,70	32.471,70	0,00	0,00	-289,56
2021 33000 12004 SUELDOS GRUPO C2 CULTURA	118.205,88	0,00	118.205,88	107.896,10	107.896,10	107.896,10	0,00	0,00	10.309,78
2021 33000 12005 SUELDOS GRUPO AGRUP PROF CULTURA	16.666,16	0,00	16.666,16	16.816,24	16.816,24	16.816,24	0,00	0,00	-150,08
2021 33000 12006 TRIENIOS CULTURA	53.379,68	0,00	53.379,68	52.557,40	52.557,40	52.557,40	0,00	0,00	822,28
2021 33000 12100 COMPLEMENTO DESTINO CULTURA	145.949,28	0,00	145.949,28	140.610,51	140.610,51	140.610,51	0,00	0,00	5.338,77
2021 33000 12101 COMPLEMENTO ESPECIFICO CULTURA	219.501,37	0,00	219.501,37	211.687,53	211.687,53	211.687,53	0,00	0,00	7.813,84
2021 33000 12103 OTROS COMPLEMENTOS CULTURA	20.318,59	0,00	20.318,59	19.653,07	19.653,07	19.653,07	0,00	0,00	665,52
2021 33000 13000 RETRIBUCIONES BASICAS CULTURA	122.729,39	0,00	122.729,39	120.051,26	120.051,26	120.051,26	0,00	0,00	2.678,13
2021 33000 13002 OTRAS REMUNERACIONES CULTURA	97.239,73	0,00	97.239,73	95.970,50	95.970,50	95.970,50	0,00	0,00	1.269,23
Suma y sigue	42.346.658,51	13.459.513,52	55.806.172,03	36.378.022,26	34.966.785,68	34.937.530,26	29.255,42	1.411.236,58	19.428.149,77

LIQUIDACIÓN DEL PRESUPUESTO DE GASTOS. APLICACIONES PRESUPUESTARIAS
I.-LIQUIDACIÓN DEL ESTADO DE GASTOS.

APLICACIÓN	CREDITOS PRESUPUESTARIO			GASTOS COMPROMETIDOS	OBLIGACIONES RECONOCIDAS NETAS	PAGOS	OBLIGACIONES PENDIENTES DE PAGO	REMANENTES DE CRÉDITO	
	INICIALES	MODIFICACIONES	DEFINITIVOS					COMPROMETIDO	NO COMPROMETIDO
2021 33000 14300 OTRO PERSONAL ESCUELA DE VERANO 2021	217.996,28	-2.740,72	215.255,56	182.465,67	182.465,67	182.465,67	0,00	0,00	32.789,89
2021 33000 16000 SEGURIDAD SOCIAL FUNC.CULTURA	222.361,36	0,00	222.361,36	190.275,49	190.275,49	190.275,49	0,00	0,00	32.085,87
2021 33000 16001 SEGURIDAD SOCIAL LABORAL CULTURA	82.829,98	0,00	82.829,98	93.934,37	93.934,37	93.934,37	0,00	0,00	-11.104,39
2021 33000 16002 SEGURIDAD SOC OTRO PERSONAL ESCUELA VERA	69.087,61	0,00	69.087,61	57.490,47	57.490,47	57.490,47	0,00	0,00	11.597,14
TOTAL POLÍTICA...	1.496.166,21	-2.740,72	1.493.425,49	1.400.298,45	1.400.298,45	1.400.298,45	0,00	0,00	93.127,04
2021 33210 21900 OTRO INMOVILIZADO MATERIAL ARCHIVO/BIBL.	10.000,00	0,00	10.000,00	379,70	379,70	379,70	0,00	0,00	9.620,30
2021 33210 22001 PRENSA, REVISTA Y LIBROS ARCHIVO/BIBLIOT	15.000,00	0,00	15.000,00	12.812,56	12.812,56	12.812,56	0,00	0,00	2.187,44
2021 33210 22606 REUNIONES Y CONFERENCIAS ARCHIVO/BIBL.	9.000,00	0,00	9.000,00	4.589,00	4.589,00	4.469,00	120,00	0,00	4.411,00
2021 33210 22699 GASTOS DIVERSOS ARCHIVO/BIBLIOTECA	8.000,00	0,00	8.000,00	16.461,46	16.461,46	16.461,46	0,00	0,00	-8.461,46
2021 33210 22799 TRABAJOS OTRAS EMPRESAS BIBLIOTECA	35.000,00	5.000,00	40.000,00	47.720,22	47.720,22	47.720,22	0,00	0,00	-7.720,22
2021 33210 62900 ADQUISICION LIBROS ARCHIVO/BIBLIOTECA	40.000,00	5.445,00	45.445,00	41.260,86	41.260,86	41.260,86	0,00	0,00	4.184,14
2021 33210 68900 OTRAS INVERS.PATRIMON.ARCHIVO/BIBLIOTECA	0,00	6.280,00	6.280,00	10.440,00	10.440,00	10.440,00	0,00	0,00	-4.160,00
TOTAL POLÍTICA...	117.000,00	16.725,00	133.725,00	133.663,80	133.663,80	133.543,80	120,00	0,00	61,20
2021 33300 21200 MANTENIMIENTO EDIFICIOS MUSEOS	0,00	50.000,00	50.000,00	40.607,15	40.607,15	40.607,15	0,00	0,00	9.392,85
2021 33300 22699 GASTOS DIVERSOS MUSEOS	25.000,00	0,00	25.000,00	3.378,98	3.378,98	3.378,98	0,00	0,00	21.621,02
2021 33300 41000 APORTACION PATRONATO M.A.C.E. CORRIENTE	313.790,00	0,00	313.790,00	245.834,39	245.834,39	118.922,97	126.911,42	0,00	67.955,61
Suma y sigue	43.394.723,74	13.523.497,80	56.918.221,54	37.325.672,58	35.914.436,00	35.758.149,16	156.286,84	1.411.236,58	19.592.548,96



LIQUIDACIÓN DEL PRESUPUESTO DE GASTOS. APLICACIONES PRESUPUESTARIAS
I.-LIQUIDACIÓN DEL ESTADO DE GASTOS.

APLICACIÓN	CREDITOS PRESUPUESTARIO			GASTOS COMPROMETIDOS	OBLIGACIONES RECONOCIDAS NETAS	PAGOS	OBLIGACIONES PENDIENTES DE PAGO	REMANENTES DE CRÉDITO	
	INICIALES	MODIFICACIONES	DEFINITIVOS					COMPROMETIDO	NO COMPROMETIDO
2021 33300 62300 MAQUINARIA E INSTALACIONES MUSEOS	0,00	103.689,55	103.689,55	36.623,07	36.623,07	36.623,07	0,00	0,00	67.066,48
2021 33300 71000 APORTACION PATRONATO M.A.C.E. INVERSION	13.200,00	0,00	13.200,00	13.200,00	13.200,00	12.035,24	1.164,76	0,00	0,00
TOTAL POLÍTICA...	351.990,00	153.689,55	505.679,55	339.643,59	339.643,59	211.567,41	128.076,18	0,00	166.035,96
2021 33400 22609 ACTIVIDADES DIVERSAS SUEÑOS DE LIBERTAD	40.000,00	0,00	40.000,00	24.957,27	24.957,27	24.957,27	0,00	0,00	15.042,73
2021 33400 22699 ACTIVIDADES DIVERSAS FESTIVAL JAZZ	60.000,00	12.090,00	72.090,00	81.442,37	81.442,37	81.442,37	0,00	0,00	-9.352,37
2021 33400 22799 TRABAJOS OTRAS EMPRESAS CULTURA	100.000,00	-6.280,00	93.720,00	79.549,30	79.549,30	79.549,30	0,00	0,00	14.170,70
2021 33400 48100 PREMIOS Y BECAS ESTUDIO CULTURA	4.500,00	0,00	4.500,00	0,00	0,00	0,00	0,00	0,00	4.500,00
2021 33400 48901 APORTACION CONVENIOS CULTURA	15.000,00	0,00	15.000,00	0,00	0,00	0,00	0,00	0,00	15.000,00
2021 33400 62700 PROYECTO CASA DE LA MUSICA 2021	0,00	3.300.000,00	3.300.000,00	0,00	0,00	0,00	0,00	0,00	3.300.000,00
2021 33400 6270019 PROYECTO CASA DE LA MUSICA 2019	0,00	339.599,71	339.599,71	80.400,00	0,00	0,00	0,00	80.400,00	259.199,71
2021 33400 6270020 PROYECTO CASA DE LA MUSICA 2020	0,00	1.815,00	1.815,00	1.815,00	0,00	0,00	0,00	1.815,00	0,00
TOTAL POLÍTICA...	219.500,00	3.647.224,71	3.866.724,71	268.163,94	185.948,94	185.948,94	0,00	82.215,00	3.598.560,77
2021 33401 22799 TRABAJOS OTRAS EMPRESAS NORM.LINGÜÍSTICA	35.000,00	0,00	35.000,00	20.762,70	20.762,70	20.762,70	0,00	0,00	14.237,30
2021 33401 48100 PREMIOS FOMENT CATALÀ	2.000,00	0,00	2.000,00	0,00	0,00	0,00	0,00	0,00	2.000,00
2021 33401 48900 CONVENIOS CURSOS CATALAN	29.500,00	0,00	29.500,00	11.724,61	11.724,61	11.724,61	0,00	0,00	17.775,39
2021 33401 48901 CONVENIOS CENTRE AUTOAPRENENTATGE LING	17.000,00	0,00	17.000,00	5.940,00	5.940,00	5.940,00	0,00	0,00	11.060,00
TOTAL POLÍTICA...	83.500,00	0,00	83.500,00	38.427,31	38.427,31	38.427,31	0,00	0,00	45.072,69
Suma y sigue	43.710.923,74	17.274.412,06	60.985.335,80	37.682.086,90	36.188.635,32	36.031.183,72	157.451,60	1.493.451,58	23.303.248,90



LIQUIDACIÓN DEL PRESUPUESTO DE GASTOS. APLICACIONES PRESUPUESTARIAS
I.-LIQUIDACIÓN DEL ESTADO DE GASTOS.

APLICACIÓN	CREDITOS PRESUPUESTARIO			GASTOS COMPROMETIDOS	OBLIGACIONES RECONOCIDAS NETAS	PAGOS	OBLIGACIONES PENDIENTES DE PAGO	REMANENTES DE CRÉDITO	
	INICIALES	MODIFICACIONES	DEFINITIVOS					COMPROMETIDO	NO COMPROMETIDO
2021 33402 22608 ALOJAMIENTOS Y DESPLAZ.ACTOS CAN VENTOSA	24.000,00	0,00	24.000,00	17.877,63	17.877,63	17.877,63	0,00	0,00	6.122,37
2021 33402 22609 PROGRAMACION CULTURAL CAN VENTOSA	100.000,00	0,00	100.000,00	87.115,00	87.115,00	84.034,98	3.080,02	0,00	12.885,00
2021 33402 22799 TRABAJOS ASISTENCIA TECNICA CAN VENTOSA	70.000,00	0,00	70.000,00	57.721,10	57.721,10	57.721,10	0,00	0,00	12.278,90
TOTAL POLÍTICA...	194.000,00	0,00	194.000,00	162.713,73	162.713,73	159.633,71	3.080,02	0,00	31.286,27
2021 33403 41000 APORTACION PATRONATO MUSICA CORRIENTE	607.180,00	0,00	607.180,00	545.350,24	545.350,24	446.439,61	98.910,63	0,00	61.829,76
2021 33403 71000 APORTACION PATRONATO MUSICA INVERSION	2.300,00	0,00	2.300,00	2.300,00	2.300,00	2.300,00	0,00	0,00	0,00
TOTAL POLÍTICA...	609.480,00	0,00	609.480,00	547.650,24	547.650,24	448.739,61	98.910,63	0,00	61.829,76
2021 33600 20500 RENTING MOBILIARIO PATRIMONIO	600,00	0,00	600,00	862,20	862,20	862,20	0,00	0,00	-262,20
2021 33600 21000 MANTENIMIENTO Y CONSERVACION PATRIMONIO	30.000,00	151.427,43	181.427,43	150.714,99	36.279,76	36.279,76	0,00	114.435,23	30.712,44
2021 33600 22706 ESTUDIOS Y TRABAJOS TECNICOS PATRIMONIO	50.000,00	0,00	50.000,00	18.657,23	18.657,23	18.657,23	0,00	0,00	31.342,77
2021 33600 22799 TRABAJOS OTRAS EMPRESAS PATRIMONIO	95.000,00	0,00	95.000,00	92.273,33	92.273,33	92.273,33	0,00	0,00	2.726,67
2021 33600 46701 APORTACION CONSORCI EIVISSA PATRIMONI	157.738,52	0,00	157.738,52	157.738,52	157.738,52	157.738,52	0,00	0,00	0,00
2021 33600 46702 APORTACION GASTOS CTES CONSORCIO PATRIM	75.000,00	0,00	75.000,00	55.066,78	55.066,78	55.066,78	0,00	0,00	19.933,22
2021 33600 48100 PREMIOS Y BECAS ESTUDIO PATRIMONIO	3.000,00	0,00	3.000,00	3.000,00	3.000,00	3.000,00	0,00	0,00	0,00
2021 33600 48900 APORTACION GRUPO CIUDADES PATRIMONIO	50.000,00	0,00	50.000,00	50.000,00	50.000,00	50.000,00	0,00	0,00	0,00
2021 33600 48901 CONVENIO ASOCIACION ASTRONOMICA DE IBIZA	10.000,00	0,00	10.000,00	10.000,00	10.000,00	10.000,00	0,00	0,00	0,00
Suma y sigue	44.985.742,26	17.425.839,49	62.411.581,75	38.930.763,92	37.322.877,11	37.063.434,86	259.442,25	1.607.886,81	23.480.817,83

LIQUIDACIÓN DEL PRESUPUESTO DE GASTOS. APLICACIONES PRESUPUESTARIAS
I.-LIQUIDACIÓN DEL ESTADO DE GASTOS.

APLICACIÓN	CREDITOS PRESUPUESTARIO			GASTOS COMPROMETIDOS	OBLIGACIONES RECONOCIDAS NETAS	PAGOS	OBLIGACIONES PENDIENTES DE PAGO	REMANENTES DE CRÉDITO	
	INICIALES	MODIFICACIONES	DEFINITIVOS					COMPROMETIDO	NO COMPROMETIDO
2021 33600 49000 CUOTA CIUDADES PATRIMONIO MUNDIAL	7.500,00	0,00	7.500,00	4.495,64	4.495,64	4.495,64	0,00	0,00	3.004,36
2021 33600 6000020 ADQUISICION TERRENO HOSPITAL VELL 2020	0,00	1.500.000,00	1.500.000,00	1.278.905,91	1.278.905,91	1.278.905,91	0,00	0,00	221.094,09
2021 33600 68200 INVERSION CONSERVACIÓN PATRIMONIO	12.000,00	0,00	12.000,00	4.991,49	4.991,49	4.991,49	0,00	0,00	7.008,51
2021 33600 76701 APORTACION CONSORCI EIVISSA PATRIMONI	466.666,67	0,00	466.666,67	466.666,67	466.666,67	466.666,67	0,00	0,00	0,00
TOTAL POLÍTICA...	957.505,19	1.651.427,43	2.608.932,62	2.293.372,76	2.178.937,53	2.178.937,53	0,00	114.435,23	315.559,86
2021 33700 21900 OTRO MATERIAL JUVENTUD	8.000,00	0,00	8.000,00	9.786,78	9.786,78	7.836,78	1.950,00	0,00	-1.786,78
2021 33700 22001 PRENSA, REVISTAS Y LIBROS JUVENTUD	2.000,00	0,00	2.000,00	815,06	815,06	815,06	0,00	0,00	1.184,94
2021 33700 22300 TRANSPORTES JUVENTUD	17.000,00	0,00	17.000,00	12.699,50	12.699,50	12.699,50	0,00	0,00	4.300,50
2021 33700 22400 PRIMAS DE SEGUROS JUVENTUD	6.000,00	0,00	6.000,00	1.712,51	1.712,51	1.712,51	0,00	0,00	4.287,49
2021 33700 22609 ACTIVIDADES DIVERSAS JUVENTUD	60.000,00	94.000,00	154.000,00	88.772,91	88.772,91	88.372,91	400,00	0,00	65.227,09
2021 33700 22699 PLAN DE OCIO JUVENIL NOCTURNO	7.000,00	0,00	7.000,00	0,00	0,00	0,00	0,00	0,00	7.000,00
2021 33700 22799 TRABAJOS OTRAS EMPRESAS JUVENTUD	90.000,00	-16.083,80	73.916,20	107.497,30	107.497,30	107.497,30	0,00	0,00	-33.581,10
2021 33700 48100 PREMIOS Y BECAS JUVENTUD	30.000,00	0,00	30.000,00	98.700,00	98.700,00	98.700,00	0,00	0,00	-68.700,00
2021 33700 48101 BECAS UNIVERSIDAD Y FP - COVID-19	80.000,00	0,00	80.000,00	4.400,00	4.400,00	4.400,00	0,00	0,00	75.600,00
2021 33700 62600 APLICACIONES INFORMATICA JUVENTUD	0,00	16.083,80	16.083,80	16.083,80	16.083,80	16.083,80	0,00	0,00	0,00
TOTAL POLÍTICA...	300.000,00	94.000,00	394.000,00	340.467,86	340.467,86	338.117,86	2.350,00	0,00	53.532,14
Suma y sigue	45.771.908,93	19.019.839,49	64.791.748,42	41.026.291,49	39.418.404,68	39.156.612,43	261.792,25	1.607.886,81	23.765.456,93



LIQUIDACIÓN DEL PRESUPUESTO DE GASTOS. APLICACIONES PRESUPUESTARIAS
I.-LIQUIDACIÓN DEL ESTADO DE GASTOS.

APLICACIÓN	CREDITOS PRESUPUESTARIO			GASTOS COMPROMETIDOS	OBLIGACIONES RECONOCIDAS NETAS	PAGOS	OBLIGACIONES PENDIENTES DE PAGO	REMANENTES DE CRÉDITO	
	INICIALES	MODIFICACIONES	DEFINITIVOS					COMPROMETIDO	NO COMPROMETIDO
2021 33800 22609 FESTEJOS POPULARES	175.000,00	0,00	175.000,00	280.676,28	280.676,28	279.473,76	1.202,52	0,00	-105.676,28
2021 33800 22699 FIESTA EIVISSA MEDIEVAL	100.000,00	0,00	100.000,00	22.540,79	22.540,79	22.540,79	0,00	0,00	77.459,21
2021 33800 22799 ASISTENCIA TECNICA FESTEJOS POPULARES	70.000,00	0,00	70.000,00	26.408,08	26.408,08	26.408,08	0,00	0,00	43.591,92
2021 33800 48000 PREMIOS Y BECAS FIESTAS	12.000,00	0,00	12.000,00	0,00	0,00	0,00	0,00	0,00	12.000,00
TOTAL POLÍTICA...	357.000,00	0,00	357.000,00	329.625,15	329.625,15	328.422,63	1.202,52	0,00	27.374,85
2021 34000 22699 ACTIVIDADES DIVERSAS EVENTOS DEPORTIVOS	40.000,00	0,00	40.000,00	22.481,30	22.481,30	22.481,30	0,00	0,00	17.518,70
2021 34000 41000 APORTACION PATRONATO DEPORTES CORRIENTE	2.067.990,00	0,00	2.067.990,00	2.067.990,00	2.067.990,00	1.556.507,23	511.482,77	0,00	0,00
2021 34000 48900 APORT CONVENIO CLUB CICLISTA SAN ANTONIO	40.000,00	0,00	40.000,00	40.000,00	40.000,00	40.000,00	0,00	0,00	0,00
2021 34000 48901 APORT CONVENIOS CLUB ATLETISMO PITIUS	33.000,00	0,00	33.000,00	33.000,00	33.000,00	33.000,00	0,00	0,00	0,00
2021 34000 48902 APORT CONVENIOS AD IBIZA HALF TRIATLON	40.000,00	0,00	40.000,00	40.000,00	40.000,00	40.000,00	0,00	0,00	0,00
2021 34000 61900 INVERSION REPOSICION INSTAL.DEPORTIVAS	51.160,75	797.642,27	848.803,02	282.959,25	253.967,54	253.967,54	0,00	28.991,71	565.843,77
2021 34000 71000 APORTACION PATRONATO DEPORTES INVERSION	10.000,00	0,00	10.000,00	10.000,00	10.000,00	10.000,00	0,00	0,00	0,00
TOTAL POLÍTICA...	2.282.150,75	797.642,27	3.079.793,02	2.496.430,55	2.467.438,84	1.955.956,07	511.482,77	28.991,71	583.362,47
2021 43000 12001 SUELDOS GRUPO A2 PROMOCION ECONOMICA	28.012,56	0,00	28.012,56	14.132,35	14.132,35	14.132,35	0,00	0,00	13.880,21
2021 43000 12003 SUELDOS GRUPO C1 PROMOCION ECONOMICA	10.727,38	0,00	10.727,38	10.823,90	10.823,90	10.823,90	0,00	0,00	-96,52
2021 43000 12004 SUELDOS GRUPO C2 PROMOCION ECONOMICA	27.278,28	0,00	27.278,28	31.601,27	31.601,27	31.601,27	0,00	0,00	-4.322,99
Suma y sigue	48.477.077,90	19.817.481,76	68.294.559,66	43.908.904,71	42.272.026,19	41.497.548,65	774.477,54	1.636.878,52	24.385.654,95

LIQUIDACIÓN DEL PRESUPUESTO DE GASTOS. APLICACIONES PRESUPUESTARIAS
I.-LIQUIDACIÓN DEL ESTADO DE GASTOS.

APLICACIÓN	CREDITOS PRESUPUESTARIO			GASTOS COMPROMETIDOS	OBLIGACIONES RECONOCIDAS NETAS	PAGOS	OBLIGACIONES PENDIENTES. DE PAGO	REMANENTES DE CRÉDITO	
	INICIALES	MODIFICACIONES	DEFINITIVOS					COMPROMETIDO	NO COMPROMETIDO
2021 43000 12006 TRIENIOS PROMOCIÓN ECONÓMICA	12.363,03	0,00	12.363,03	12.475,66	12.475,66	12.475,66	0,00	0,00	-112,63
2021 43000 12100 COMPLEMENTO DESTINO PROMOCIÓN ECONÓMICA	37.190,86	0,00	37.190,86	32.863,21	32.863,21	32.863,21	0,00	0,00	4.327,65
2021 43000 12101 COMPLEMENTO ESPECIFICO PROM ECONOMICA	53.356,14	1.413,16	54.769,30	53.677,44	53.677,44	53.677,44	0,00	0,00	1.091,86
2021 43000 12103 OTROS COMPLEMENTOS PROMOCION ECONOMICA	5.507,03	0,00	5.507,03	4.711,65	4.711,65	4.711,65	0,00	0,00	795,38
2021 43000 13000 PERSONAL LABORAL PROMOCION ECONOMICA	53.008,82	0,00	53.008,82	53.485,24	53.485,24	53.485,24	0,00	0,00	-476,42
2021 43000 13002 OTRAS REMUNERACIONES PROM ECONÓMICA	43.301,03	0,00	43.301,03	43.691,55	43.691,55	43.691,55	0,00	0,00	-390,52
2021 43000 16000 SEGURIDAD SOCIAL FUNC.PROM.ECONOMICA	57.234,70	457,01	57.691,71	46.696,66	46.696,66	46.696,66	0,00	0,00	10.995,05
2021 43000 16001 SEGURIDAD SOCIAL LABORAL PROM ECONOMICA	36.826,31	0,00	36.826,31	37.083,99	37.083,99	37.083,99	0,00	0,00	-257,68
TOTAL POLÍTICA...	364.806,14	1.870,17	366.676,31	341.242,92	341.242,92	341.242,92	0,00	0,00	25.433,39
2021 43100 21900 OTRO MATERIAL SEÑALIZACIÓN TERRAZAS	20.000,00	0,00	20.000,00	0,00	0,00	0,00	0,00	0,00	-20.000,00
2021 43100 22602 PUBLICIDAD Y PROPAGANDA PROM.ECONOMICA	0,00	30.000,00	30.000,00	20.797,61	20.797,61	20.797,61	0,00	0,00	9.202,39
2021 43100 22609 GASTOS DIVERSOS PROMOCION ECONOMICA	0,00	85.000,00	85.000,00	80.664,21	80.664,21	80.664,21	0,00	0,00	4.335,79
2021 43100 22699 ACTIVIDADES DIVERSAS PROMOCION ECONOMICA	80.000,00	0,00	80.000,00	140.812,27	140.812,27	140.043,56	768,71	0,00	-60.812,27
2021 43100 22799 TRABAJOS OTRAS EMPRESAS PROM.ECONOMICA	63.000,00	35.000,00	98.000,00	57.130,44	57.130,44	57.130,44	0,00	0,00	40.869,56
2021 43100 48100 PREMIOS Y BECAS PROMOCION ECONOMICA	2.000,00	0,00	2.000,00	0,00	0,00	0,00	0,00	0,00	2.000,00
Suma y sigue	48.940.865,82	19.969.351,93	68.910.217,75	44.492.994,64	42.856.116,12	42.080.869,87	775.246,25	1.636.878,52	24.417.223,11

LIQUIDACIÓN DEL PRESUPUESTO DE GASTOS. APLICACIONES PRESUPUESTARIAS
I.-LIQUIDACIÓN DEL ESTADO DE GASTOS.

APLICACIÓN	CREDITOS PRESUPUESTARIO			GASTOS COMPROMETIDOS	OBLIGACIONES RECONOCIDAS NETAS	PAGOS	OBLIGACIONES PENDIENTES DE PAGO	REMANENTES DE CRÉDITO	
	INICIALES	MODIFICACIONES	DEFINITIVOS					COMPROMETIDO	NO COMPROMETIDO
2021 43100 48900 APORTACION CONVENIOS PROM.ECONOMICA	40.000,00	0,00	40.000,00	35.000,00	35.000,00	35.000,00	0,00	0,00	5.000,00
2021 43100 62700 EDUSI LINEA 8 IMPULSO COMERCIO LOCAL	60.000,00	0,00	60.000,00	7.555,24	7.555,24	5.662,80	1.892,44	0,00	52.444,76
TOTAL POLÍTICA...	265.000,00	150.000,00	415.000,00	341.959,77	341.959,77	339.298,62	2.661,15	0,00	73.040,23
2021 43120 21200 MANTENIMIENTO EDIFICIOS MERCADOS	30.000,00	0,00	30.000,00	58.536,18	58.536,18	58.536,18	0,00	0,00	-28.536,18
2021 43120 21300 REPARACIÓN MAQUINARIA MERCADOS	30.000,00	0,00	30.000,00	3.001,72	3.001,72	3.001,72	0,00	0,00	26.998,28
2021 43120 22699 ACTIVIDADES DIVERSAS MERCADOS	50.000,00	0,00	50.000,00	3.334,52	3.334,52	3.334,52	0,00	0,00	46.665,48
2021 43120 22700 TRABAJOS LIMPIEZA MERCADOS	148.500,00	25.000,00	173.500,00	119.922,88	119.922,88	119.922,88	0,00	0,00	53.577,12
2021 43120 22706 ESTUDIOS Y TRABAJOS TÉCNICOS MERCADOS	25.000,00	0,00	25.000,00	1.028,50	1.028,50	1.028,50	0,00	0,00	23.971,50
2021 43120 22799 TRABAJOS OTRAS EMPRESAS MERCADOS	110.000,00	30.000,00	140.000,00	82.611,63	82.611,63	82.611,63	0,00	0,00	57.388,37
2021 43120 60900 OTRAS INVERSIONES MERCADOS	118.000,00	0,00	118.000,00	32.762,30	32.762,30	32.762,30	0,00	0,00	85.237,70
2021 43120 62400 ELEMENTOS TRANSPORTE MERCADOS	0,00	0,00	0,00	17.770,57	17.770,57	17.770,57	0,00	0,00	-17.770,57
TOTAL POLÍTICA...	511.500,00	55.000,00	566.500,00	318.968,30	318.968,30	318.968,30	0,00	0,00	247.531,70
2021 43200 20200 ARRENDAMIENTO OFICINA INFORMACIÓN TURIST	6.500,00	0,00	6.500,00	0,00	0,00	0,00	0,00	0,00	6.500,00
2021 43200 21900 OTRO MATERIAL PROMOCIONAL TURISMO	26.000,00	0,00	26.000,00	29.142,64	29.142,64	29.142,64	0,00	0,00	-3.142,64
2021 43200 22601 ATENCIÓNES PROTOCOLARIAS TURISMO	3.000,00	0,00	3.000,00	3.164,78	3.164,78	3.164,78	0,00	0,00	-164,78
2021 43200 22602 PUBLICIDAD Y PROPAGANDA TURISMO	20.000,00	0,00	20.000,00	42.262,12	42.262,12	42.262,12	0,00	0,00	-22.262,12
Suma y sigue	49.607.865,82	20.024.351,93	69.632.217,75	44.929.087,72	43.292.209,20	42.515.070,51	777.138,69	1.636.878,52	24.703.130,03

LIQUIDACIÓN DEL PRESUPUESTO DE GASTOS. APLICACIONES PRESUPUESTARIAS
I.-LIQUIDACIÓN DEL ESTADO DE GASTOS.

APLICACIÓN	CREDITOS PRESUPUESTARIO			GASTOS COMPROMETIDOS	OBLIGACIONES RECONOCIDAS NETAS	PAGOS	OBLIGACIONES PENDIENTES DE PAGO	REMANENTES DE CRÉDITO	
	INICIALES	MODIFICACIONES	DEFINITIVOS					COMPROMETIDO	NO COMPROMETIDO
2021 43200 22606 REUNIONES Y CONFERENCIAS TURISMO	1.000,00	0,00	1.000,00	0,00	0,00	0,00	0,00	0,00	1.000,00
2021 43200 22608 GASTOS VIAJES Y DESPLAZAMIENTOS TURISMO	12.000,00	0,00	12.000,00	38.416,12	38.416,12	38.416,12	0,00	0,00	-26.416,12
2021 43200 22609 ACTIVIDADES DIVERSAS TURISMO	150.000,00	0,00	150.000,00	217.198,81	217.198,81	217.198,81	0,00	0,00	-67.198,81
2021 43200 22699 ACTIVIDADES DIVERSAS TURISMO COVID-19	0,00	260.000,00	260.000,00	30.653,16	30.653,16	30.653,16	0,00	0,00	229.346,84
2021 43200 22799 TRABAJOS OTRAS EMPRESAS TURISMO	165.000,00	18.029,00	183.029,00	260.269,94	260.269,94	260.269,94	0,00	0,00	-77.240,94
2021 43200 23020 DIETAS VIAJES PERSONAL TURISMO	4.000,00	0,00	4.000,00	1.120,20	1.120,20	1.120,20	0,00	0,00	2.879,80
2021 43200 23120 DIETAS LOCOMOCION TURISMO	2.000,00	0,00	2.000,00	816,85	816,85	816,85	0,00	0,00	1.183,15
2021 43200 48100 PREMIOS Y BECAS TURISMO	10.000,00	0,00	10.000,00	0,00	0,00	0,00	0,00	0,00	10.000,00
2021 43200 48900 CONVENIO CELEBRACION GAY-PRIDE	13.000,00	0,00	13.000,00	0,00	0,00	0,00	0,00	0,00	13.000,00
2021 43200 48901 CONVENIO MUSEO DIOCESANO DE IBIZA	8.000,00	0,00	8.000,00	6.878,28	6.878,28	6.878,28	0,00	0,00	1.121,72
2021 43200 48902 CONVENIOS TURISMO EVENTOS DEPORTIVOS	18.000,00	0,00	18.000,00	11.774,66	11.774,66	11.774,66	0,00	0,00	6.225,34
2021 43200 62700 OFICINAS INFORMACIÓN TURISTICA	2.000,00	15.000,00	17.000,00	0,00	0,00	0,00	0,00	0,00	17.000,00
TOTAL POLÍTICA...	440.500,00	293.029,00	733.529,00	641.697,56	641.697,56	641.697,56	0,00	0,00	91.831,44
2021 43300 20200 ARRENDAMIENTO EDIFICIOS EIVISSA E-CREA	53.000,00	0,00	53.000,00	17.757,53	17.757,53	17.757,53	0,00	0,00	35.242,47
2021 43300 22799 TRABAJOS OTRAS EMPRESAS E-CREA	60.000,00	177.500,00	237.500,00	256.936,52	256.936,52	254.026,52	2.910,00	0,00	-19.436,52
Suma y sigue	50.105.865,82	20.494.880,93	70.600.746,75	45.770.909,79	44.134.031,27	43.353.982,58	780.048,69	1.636.878,52	24.829.836,96

LIQUIDACIÓN DEL PRESUPUESTO DE GASTOS. APLICACIONES PRESUPUESTARIAS
I.-LIQUIDACIÓN DEL ESTADO DE GASTOS.

APLICACIÓN	CREDITOS PRESUPUESTARIO			GASTOS COMPROMETIDOS	OBLIGACIONES RECONOCIDAS NETAS	PAGOS	OBLIGACIONES PENDIENTES DE PAGO	REMANENTES DE CRÉDITO	
	INICIALES	MODIFICACIONES	DEFINITIVOS					COMPROMETIDO	NO COMPROMETIDO
2021 43300 47900 SUBVENCIONES AUTONOMOS - COVID-19	500.000,00	1.413.709,80	1.913.709,80	1.351.950,00	1.351.950,00	1.351.950,00	0,00	0,00	561.759,80
2021 43300 48900 APORTACIÓN CONVENIOS EIVISSA E-CREA	12.000,00	20.000,00	32.000,00	0,00	0,00	0,00	0,00	0,00	32.000,00
2021 43300 62700 EDUSI LINEA 8 IMPULSO FOMENTO EMPRENDIM	112.500,00	0,00	112.500,00	57.999,34	57.999,34	57.999,34	0,00	0,00	54.500,66
TOTAL POLÍTICA...	737.500,00	1.611.209,80	2.348.709,80	1.684.643,39	1.684.643,39	1.681.733,39	2.910,00	0,00	664.066,41
2021 91200 10000 RETRIBUCIONES ORGANOS DE GOBIERNO	556.404,92	0,00	556.404,92	529.755,77	529.755,77	529.755,77	0,00	0,00	26.649,15
2021 91200 11000 RETRIBUCIONES PERSONAL EVENTUAL GABINETE	295.339,94	0,00	295.339,94	285.401,14	285.401,14	285.401,14	0,00	0,00	9.938,80
2021 91200 16000 SEGURIDAD SOCIAL ORGANOS DE GOBIERNO	173.648,00	0,00	173.648,00	168.925,69	168.925,69	168.925,69	0,00	0,00	4.722,31
2021 91200 16002 SEGURIDAD SOCIAL EVENTUALES ORG GOBIERNO	94.370,63	0,00	94.370,63	93.613,61	93.613,61	93.613,61	0,00	0,00	757,02
2021 91200 22601 ATENCIONES PROTOCOLARIAS ORG.GOBIERNO	15.000,00	0,00	15.000,00	19.414,29	19.414,29	19.414,29	0,00	0,00	-4.414,29
2021 91200 22608 GASTOS VIAJES Y DESPLAZ.ORGANOS GOBIERNO	18.000,00	0,00	18.000,00	5.765,64	5.765,64	5.765,64	0,00	0,00	12.234,36
2021 91200 22699 GASTOS VARIOS ORGANOS DE GOBIERNO	1.000,00	0,00	1.000,00	310,88	310,88	310,88	0,00	0,00	689,12
2021 91200 22799 TRABAJOS OTRAS EMPRESAS ORGANOS GOBIERNO	2.000,00	0,00	2.000,00	1.636,72	1.636,72	1.636,72	0,00	0,00	363,28
2021 91200 23000 DIETAS ORGANOS GOBIERNO	3.000,00	0,00	3.000,00	1.446,31	1.446,31	1.446,31	0,00	0,00	1.553,69
2021 91200 23100 DIETAS LOCOMOCION ORGANOS GOBIERNO	3.000,00	0,00	3.000,00	769,87	769,87	769,87	0,00	0,00	2.230,13
2021 91200 23300 OTRAS INDEMNIZACIONES ORGANOS GOBIERNO	117.840,00	0,00	117.840,00	119.720,00	119.720,00	119.720,00	0,00	0,00	-1.880,00
TOTAL POLÍTICA...	1.279.603,49	0,00	1.279.603,49	1.226.759,92	1.226.759,92	1.226.759,92	0,00	0,00	52.843,57
Suma y sigue	52.009.969,31	21.928.590,73	73.938.560,04	48.407.619,05	46.770.740,53	45.990.691,84	780.048,69	1.636.878,52	25.530.940,99

LIQUIDACIÓN DEL PRESUPUESTO DE GASTOS. APLICACIONES PRESUPUESTARIAS
I.-LIQUIDACIÓN DEL ESTADO DE GASTOS.

APLICACIÓN	CREDITOS PRESUPUESTARIO			GASTOS COMPROMETIDOS	OBLIGACIONES RECONOCIDAS NETAS	PAGOS	OBLIGACIONES PENDIENTES DE PAGO	REMANENTES DE CRÉDITO	
	INICIALES	MODIFICACIONES	DEFINITIVOS					COMPROMETIDO	NO COMPROMETIDO
2021 91201 22602 PUBLICIDAD Y PROPAGANDA PRENSA Y COMUN.	190.000,00	0,00	190.000,00	134.042,18	134.042,18	134.042,18	0,00	0,00	55.957,82
2021 91201 22799 TRABAJOS OTRAS EMPRESAS PRENSA Y COMUNIC	60.000,00	45.000,00	105.000,00	84.067,28	84.067,28	84.067,28	0,00	0,00	20.932,72
TOTAL POLÍTICA...	250.000,00	45.000,00	295.000,00	218.109,46	218.109,46	218.109,46	0,00	0,00	76.890,54
2021 92000 12000 SUELDOS GRUPO A1 ADMINISTRACION GENERAL	143.353,08	0,00	143.353,08	124.734,66	124.734,66	124.734,66	0,00	0,00	18.618,42
2021 92000 12001 SUELDOS GRUPO A2 ADMON GENERAL	84.037,68	0,00	84.037,68	56.529,52	56.529,52	56.529,52	0,00	0,00	27.508,16
2021 92000 12003 SUELDOS GRUPO C1 ADMON GENERAL	75.091,66	0,00	75.091,66	73.877,37	73.877,37	73.877,37	0,00	0,00	1.214,29
2021 92000 12004 SUELDOS GRUPO C2 ADMON GENERAL	227.319,00	0,00	227.319,00	217.788,27	217.788,27	217.788,27	0,00	0,00	9.530,73
2021 92000 12005 SUELDOS GRUPO AGRUP PROF ADMON GRAL	58.331,56	0,00	58.331,56	52.400,78	52.400,78	52.400,78	0,00	0,00	5.930,78
2021 92000 12006 TRIENIOS ADMON GENERAL	76.003,36	0,00	76.003,36	70.086,11	70.086,11	70.086,11	0,00	0,00	5.917,25
2021 92000 12009 Incremento 0,9% Presupuestos 2021	183.508,00	0,00	183.508,00	0,00	0,00	0,00	0,00	0,00	183.508,00
2021 92000 12100 COMPLEMENTO DESTINO ADMON GENERAL	322.026,97	0,00	322.026,97	288.688,44	288.688,44	288.688,44	0,00	0,00	33.338,53
2021 92000 12101 COMPLEMENTO ESPECIFICO ADMON GENERAL	570.954,49	-31.060,00	539.894,49	523.921,53	523.921,53	523.921,53	0,00	0,00	15.972,96
2021 92000 12103 OTROS COMPLEMENTOS ADMON GENERAL	49.047,88	0,00	49.047,88	43.858,71	43.858,71	43.858,71	0,00	0,00	5.189,17
2021 92000 13000 RETRIBUCIONES BASICAS ADMON.GENERAL	375.622,57	0,00	375.622,57	349.556,98	349.556,98	349.556,98	0,00	0,00	26.065,59
2021 92000 13002 OTRAS REMUNERACIONES ADMON.GENERAL	317.285,86	0,00	317.285,86	296.226,09	296.226,09	296.226,09	0,00	0,00	21.059,77
Suma y sigue	54.742.551,42	21.942.530,73	76.685.082,15	50.723.396,97	49.086.518,45	48.306.469,76	780.048,69	1.636.878,52	25.961.685,18

LIQUIDACIÓN DEL PRESUPUESTO DE GASTOS. APLICACIONES PRESUPUESTARIAS
I.-LIQUIDACIÓN DEL ESTADO DE GASTOS.

APLICACIÓN	CREDITOS PRESUPUESTARIO			GASTOS COMPROMETIDOS	OBLIGACIONES RECONOCIDAS NETAS	PAGOS	OBLIGACIONES PENDIENTES DE PAGO	REMANENTES DE CRÉDITO	
	INICIALES	MODIFICACIONES	DEFINITIVOS					COMPROMETIDO	NO COMPROMETIDO
2021 92000 16000 SEGURIDAD SOCIAL FUNC.ADMON.GENERAL	508.848,67	-10.000,00	498.848,67	438.798,80	438.798,80	438.798,80	0,00	0,00	60.049,87
2021 92000 16001 SEGURIDAD SOCIAL LABORAL ADMON.GENERAL	274.792,35	0,00	274.792,35	217.562,19	217.562,19	217.562,19	0,00	0,00	57.230,16
2021 92000 20500 RENTING FOTOCOPIADORA ADMON.GENERAL	815,00	0,00	815,00	2.211,16	2.211,16	2.211,16	0,00	0,00	-1.396,16
2021 92000 21400 REPARACION MAT.TRANSPORTE ADMON.GENERAL	5.000,00	0,00	5.000,00	5.305,26	5.305,26	5.305,26	0,00	0,00	-305,26
2021 92000 21500 CONSERVACION MOBILIARIO ADMON.GENERAL	30.000,00	0,00	30.000,00	32.585,37	32.585,37	32.585,37	0,00	0,00	-2.585,37
2021 92000 22000 MATERIAL OFICINA ADMON.GENERAL	40.000,00	0,00	40.000,00	24.152,55	24.152,55	24.152,55	0,00	0,00	15.847,45
2021 92000 22001 PRENSA, REVISTAS Y LIBROS ADMON.GENERAL	25.000,00	0,00	25.000,00	17.136,05	17.136,05	17.136,05	0,00	0,00	7.863,95
2021 92000 22103 SUMINISTRO COMBUSTIBLE ADMON.GENERAL	63.000,00	0,00	63.000,00	54.416,77	54.416,77	54.416,77	0,00	0,00	8.583,23
2021 92000 22104 SUMINISTRO VESTUARIO ADMON.GENERAL	4.000,00	0,00	4.000,00	4.261,46	4.261,46	4.261,46	0,00	0,00	-261,46
2021 92000 22200 COMUNICACIONES TELEFONICAS ADMON.GENERAL	340.000,00	0,00	340.000,00	300.177,08	300.177,08	300.177,08	0,00	0,00	39.822,92
2021 92000 22201 COMUNICACIONES POSTALES ADMON.GENERAL	250.000,00	0,00	250.000,00	303.050,95	303.050,95	303.050,95	0,00	0,00	-53.050,95
2021 92000 22400 PRIMAS DE SEGUROS ADMON.GENERAL	100.000,00	0,00	100.000,00	91.542,58	91.542,58	91.542,58	0,00	0,00	8.457,42
2021 92000 22500 TRIBUTOS Y TASAS ADMON. GENERAL	0,00	0,00	0,00	1.275,17	1.275,17	1.275,17	0,00	0,00	-1.275,17
2021 92000 22602 PUBLICIDAD Y PROPAGANDA ADMON.GENERAL	50.000,00	0,00	50.000,00	45.397,17	45.397,17	45.397,17	0,00	0,00	4.602,83
2021 92000 22603 PUBLICIDAD EN DIARIO OFICIALES	8.000,00	0,00	8.000,00	0,00	0,00	0,00	0,00	0,00	8.000,00
Suma y sigue	56.442.007,44	21.932.530,73	78.374.538,17	52.261.269,53	50.624.391,01	49.844.342,32	780.048,69	1.636.878,52	26.113.268,64

LIQUIDACIÓN DEL PRESUPUESTO DE GASTOS. APLICACIONES PRESUPUESTARIAS
I.-LIQUIDACIÓN DEL ESTADO DE GASTOS.

APLICACIÓN	CREDITOS PRESUPUESTARIO			GASTOS COMPROMETIDOS	OBLIGACIONES RECONOCIDAS NETAS	PAGOS	OBLIGACIONES PENDIENTES DE PAGO	REMANENTES DE CRÉDITO	
	INICIALES	MODIFICACIONES	DEFINITIVOS					COMPROMETIDO	NO COMPROMETIDO
2021 92000 22604 GASTOS JURIDICOS E INDEMNIZACIONES	150.000,00	0,00	150.000,00	61.663,15	61.663,15	61.663,15	0,00	0,00	88.336,85
2021 92000 22608 GASTOS VIAJES Y DESPLAZ.ADMON.GENERAL	8.000,00	0,00	8.000,00	2.445,66	2.445,66	2.445,66	0,00	0,00	5.554,34
2021 92000 22699 GASTOS DIVERSOS ADMON.GENERAL	74.074,39	-610,00	73.464,39	11.340,00	11.340,00	11.340,00	0,00	0,00	62.124,39
2021 92000 22706 ESTUDIOS Y TRAB.TECNICOS PREV.COVID-19	0,00	0,00	0,00	17.663,19	17.663,19	17.663,19	0,00	0,00	-17.663,19
2021 92000 22799 TRABAJOS OTRAS EMPRESAS ADMON.GENERAL	180.000,00	0,00	180.000,00	119.017,40	119.017,40	119.017,40	0,00	0,00	60.982,60
2021 92000 23020 DIETAS PERSONAL ADMON.GENERAL	2.700,00	0,00	2.700,00	811,55	811,55	811,55	0,00	0,00	1.888,45
2021 92000 23120 DIETAS LOCOMOCION PERSONAL ADMON.GENERAL	3.500,00	0,00	3.500,00	3.367,49	3.367,49	3.367,49	0,00	0,00	132,51
2021 92000 46600 TRANSFERENCIAS F.E.M.P. Y F.E.L.I.B.	10.700,00	610,00	11.310,00	11.302,78	11.302,78	11.302,78	0,00	0,00	7,22
2021 92000 62700 "EDUSI" OTRAS ESTRATEGIAS	125.000,00	0,00	125.000,00	114.028,75	114.028,75	114.028,75	0,00	0,00	10.971,25
TOTAL POLÍTICA...	4.736.012,52	-41.060,00	4.694.952,52	3.977.180,99	3.977.180,99	3.977.180,99	0,00	0,00	717.771,53
2021 92001 21200 MANTENIMIENTO EDIFICIOS MUNICIPALES	660.000,00	98.402,21	758.402,21	536.948,30	536.948,30	536.948,30	0,00	0,00	221.453,91
2021 92001 22100 SUMINISTRO ENERGIA ELECTRICA EDIFICIOS	650.000,00	0,00	650.000,00	653.178,59	653.178,59	653.178,59	0,00	0,00	-3.178,59
2021 92001 22609 GASTOS DIVERSOS COMUNIDAD PROPIETARIOS	70.000,00	0,00	70.000,00	70.934,08	70.934,08	70.934,08	0,00	0,00	-934,08
2021 92001 22706 REVISIONES OCA INSTALACIONES MUNICIPALES	5.000,00	0,00	5.000,00	0,00	0,00	0,00	0,00	0,00	5.000,00
2021 92001 62300 MAQUINARIA E INSTALACIONES EDIFICIOS	100.000,00	0,00	100.000,00	71.491,29	71.491,29	71.491,29	0,00	0,00	28.508,71
Suma y sigue	58.480.981,83	22.030.932,94	80.511.914,77	53.935.461,76	52.298.583,24	51.518.534,55	780.048,69	1.636.878,52	26.576.453,01

LIQUIDACIÓN DEL PRESUPUESTO DE GASTOS. APLICACIONES PRESUPUESTARIAS
I.-LIQUIDACIÓN DEL ESTADO DE GASTOS.

APLICACIÓN	CREDITOS PRESUPUESTARIO			GASTOS COMPROMETIDOS	OBLIGACIONES RECONOCIDAS NETAS	PAGOS	OBLIGACIONES PENDIENTES DE PAGO	REMANENTES DE CRÉDITO	
	INICIALES	MODIFICACIONES	DEFINITIVOS					COMPROMETIDO	NO COMPROMETIDO
2021 92001 62500 MOBILIARIO Y ENSERES ADMON GENERAL	80.000,00	0,00	80.000,00	34.271,43	34.271,43	34.271,43	0,00	0,00	45.728,57
2021 92001 63200 INVERSIÓN REPARACIÓN EDIFICIOS MUNICIPAL	25.000,00	34.864,73	59.864,73	67.967,11	67.967,11	67.967,11	0,00	0,00	-8.102,38
TOTAL POLÍTICA...	1.590.000,00	133.266,94	1.723.266,94	1.434.790,80	1.434.790,80	1.434.790,80	0,00	0,00	288.476,14
2021 92002 12001 SUELDOS GRUPO A2 RECURSOS HUMANOS	0,00	37.439,40	37.439,40	7.066,19	7.066,19	7.066,19	0,00	0,00	30.373,21
2021 92002 12004 SUELDOS GRUPO C2 RECURSOS HUMANOS	0,00	11.468,25	11.468,25	23.675,46	23.675,46	23.675,46	0,00	0,00	-12.207,21
2021 92002 12100 COMPLEMENTO DESTINO RECURSOS HUMANOS	0,00	26.153,55	26.153,55	15.975,37	15.975,37	15.975,37	0,00	0,00	10.178,18
2021 92002 12101 COMPLEMENTO ESPECIFICO RECURSOS HUMANOS	0,00	33.431,37	33.431,37	21.439,45	21.439,45	21.439,45	0,00	0,00	11.991,92
2021 92002 12103 OTROS COMPLEMENTOS RECURSOS HUMANOS	0,00	3.951,93	3.951,93	2.441,73	2.441,73	2.441,73	0,00	0,00	1.510,20
2021 92002 13001 HORAS EXTRAORDINARIAS PERSONAL LABORAL	44.568,77	25.000,00	69.568,77	56.129,61	56.129,61	56.129,61	0,00	0,00	13.439,16
2021 92002 15000 PRODUCTIVIDAD PERSONAL FUNCIONARIO	1.347.201,21	13.023,48	1.360.224,69	1.101.276,85	1.101.276,85	1.101.276,85	0,00	0,00	258.947,84
2021 92002 15001 PRODUCTIVIDAD PERSONAL LABORAL	418.168,82	0,00	418.168,82	376.306,48	376.306,48	376.306,48	0,00	0,00	41.862,34
2021 92002 15002 PRODUCTIVIDAD PERSONAL PROYECTOS	106.201,32	0,00	106.201,32	46.948,65	46.948,65	46.948,65	0,00	0,00	59.252,67
2021 92002 15100 GRATIFICACIONES PERSONAL FUNCIONARIO	65.634,85	38.240,00	103.874,85	103.874,33	103.874,33	103.874,33	0,00	0,00	0,52
2021 92002 16000 SEGURIDAD SOCIAL FUNC.RECURSOS HUMANOS	0,00	40.454,57	40.454,57	22.481,75	22.481,75	22.481,75	0,00	0,00	17.972,82
2021 92002 16104 INDEMNIZACION JUBILACIONES ANTICIPADAS	0,00	0,00	0,00	18.700,00	18.700,00	18.700,00	0,00	0,00	-18.700,00
Suma y sigue	60.567.756,80	22.294.960,22	82.862.717,02	55.834.016,17	54.197.137,65	53.417.088,96	780.048,69	1.636.878,52	27.028.700,85

LIQUIDACIÓN DEL PRESUPUESTO DE GASTOS. APLICACIONES PRESUPUESTARIAS
I.-LIQUIDACIÓN DEL ESTADO DE GASTOS.

APLICACIÓN	CREDITOS PRESUPUESTARIO			GASTOS COMPROMETIDOS	OBLIGACIONES RECONOCIDAS NETAS	PAGOS	OBLIGACIONES PENDIENTES DE PAGO	REMANENTES DE CRÉDITO	
	INICIALES	MODIFICACIONES	DEFINITIVOS					COMPROMETIDO	NO COMPROMETIDO
2021 92002 16200 FORMACION PERSONAL	45.000,00	0,00	45.000,00	28.710,18	28.710,18	28.710,18	0,00	0,00	16.289,82
2021 92002 16204 ACCION SOCIAL PERSONAL	181.800,00	2.820,00	184.620,00	199.126,10	199.126,10	199.126,10	0,00	0,00	-14.506,10
2021 92002 16205 PRIMAS DE SEGUROS PERSONAL	36.300,00	0,00	36.300,00	22.833,92	22.833,92	22.833,92	0,00	0,00	13.466,08
2021 92002 21900 OTRO MATERIAL PREVENCIÓN COVID-19	200.000,00	0,00	200.000,00	94.433,39	94.433,39	94.433,39	0,00	0,00	105.566,61
2021 92002 22799 TRABAJOS OTRAS EMPRESAS RECURSOS HUMANOS	86.000,00	0,00	86.000,00	56.330,02	56.330,02	56.330,02	0,00	0,00	29.669,98
2021 92002 23300 OTRAS INDEMNIZACIONES PERSONAL-MEDALLAS	79.713,00	0,00	79.713,00	78.455,84	78.455,84	78.455,84	0,00	0,00	1.257,16
2021 92002 23301 OTRAS INDEMNIZACIONES TRIBUNALES	10.000,00	5.522,00	15.522,00	18.460,19	18.460,19	18.460,19	0,00	0,00	-2.938,19
2021 92002 62300 MAQUINARIA PREVENCIÓN RIESGOS COVID-19	37.000,00	0,00	37.000,00	0,00	0,00	0,00	0,00	0,00	37.000,00
2021 92002 83000 ANTICIPOS PAGAS PERSONAL	10,00	178.781,19	178.791,19	178.791,19	178.791,19	178.791,19	0,00	0,00	0,00
TOTAL POLÍTICA...	2.657.597,97	416.285,74	3.073.883,71	2.473.456,70	2.473.456,70	2.473.456,70	0,00	0,00	600.427,01
2021 92003 21600 CONTRATOS MANTENIMIENTO ORDENADORES	168.514,00	0,00	168.514,00	89.995,80	89.995,80	89.995,80	0,00	0,00	78.518,20
2021 92003 22002 MATERIAL INFORMatico NO INVENTARIABLE	20.000,00	0,00	20.000,00	20.663,62	20.663,62	20.663,62	0,00	0,00	-663,62
2021 92003 22203 COMUNICACIONES INFORMATICAS	40.032,00	0,00	40.032,00	31.849,70	31.849,70	31.849,70	0,00	0,00	8.182,30
2021 92003 22799 TRABAJOS OTRAS EMPRESAS INFORMATICA	100.296,00	0,00	100.296,00	99.585,47	99.585,47	99.585,47	0,00	0,00	710,53
2021 92003 62600 EQUIPOS PARA PROCESOS INFORMACION	196.000,00	75.000,00	271.000,00	224.128,73	224.128,73	224.128,73	0,00	0,00	46.871,27
TOTAL POLÍTICA...	524.842,00	75.000,00	599.842,00	466.223,32	466.223,32	466.223,32	0,00	0,00	133.618,68
Suma y sigue	61.768.421,80	22.557.083,41	84.325.505,21	56.977.380,32	55.340.501,80	54.560.453,11	780.048,69	1.636.878,52	27.348.124,89

LIQUIDACIÓN DEL PRESUPUESTO DE GASTOS. APLICACIONES PRESUPUESTARIAS
I.-LIQUIDACIÓN DEL ESTADO DE GASTOS.

APLICACIÓN	CREDITOS PRESUPUESTARIO			GASTOS COMPROMETIDOS	OBLIGACIONES RECONOCIDAS NETAS	PAGOS	OBLIGACIONES PENDIENTES DE PAGO	REMANENTES DE CRÉDITO	
	INICIALES	MODIFICACIONES	DEFINITIVOS					COMPROMETIDO	NO COMPROMETIDO
2021 92004 22104 SUMINISTRO VESTUARIO LIMPIEZA EDIFICIOS	8.000,00	0,00	8.000,00	7.429,78	7.429,78	7.429,78	0,00	0,00	570,22
2021 92004 22110 SUMINISTRO PRODUCTOS LIMPIEZA EDIFICIOS	40.000,00	0,00	40.000,00	44.483,08	44.483,08	44.483,08	0,00	0,00	-4.483,08
2021 92004 22799 TRABAJOS OTRAS EMPRESAS LIMPIEZA EDIFIC.	125.000,00	0,00	125.000,00	104.115,11	104.115,11	104.115,11	0,00	0,00	20.884,89
TOTAL POLÍTICA...	173.000,00	0,00	173.000,00	156.027,97	156.027,97	156.027,97	0,00	0,00	16.972,03
2021 92005 21600 CONTRATOS MTO ORDENADORES MODERNIZACIÓN	21.103,00	0,00	21.103,00	11.234,85	11.234,85	11.234,85	0,00	0,00	9.868,15
2021 92005 22799 TRABAJOS OTRAS EMPRESAS MODERNIZACIÓN	30.000,00	0,00	30.000,00	12.418,91	12.418,91	12.418,91	0,00	0,00	-17.581,09
2021 92005 62700 "EDUSI" LINEA 1 ADMON ELECTRONICA	215.000,00	0,00	215.000,00	144.521,40	144.521,40	144.521,40	0,00	0,00	70.478,60
TOTAL POLÍTICA...	266.103,00	0,00	266.103,00	168.175,16	168.175,16	168.175,16	0,00	0,00	97.927,84
2021 92400 21200 MANTENIMIENTO EDIFICIOS A.A.V.V.	20.000,00	0,00	20.000,00	55.686,21	55.686,21	55.686,21	0,00	0,00	-35.686,21
2021 92400 22699 ACTIVIDADES DIVERSAS "IBIZA LIGHT FEST"	30.000,00	0,00	30.000,00	36.297,58	36.297,58	36.297,58	0,00	0,00	-6.297,58
2021 92400 22799 TRABAJOS OTRAS EMPRESAS PART CIUDADANA	215.000,00	0,00	215.000,00	153.590,40	153.590,40	153.590,40	0,00	0,00	61.409,60
2021 92400 48900 SUBVENCION PARTIDOS POLITICOS	49.125,00	0,00	49.125,00	49.065,08	49.065,08	49.065,08	0,00	0,00	59,92
2021 92400 48901 SUBVENCIONES AAVV PART CIUDADANA	115.000,00	0,00	115.000,00	94.792,54	94.792,54	94.792,54	0,00	0,00	20.207,46
2021 92400 48902 SUBVENCIONES EDIFICIOS PARTIC.CIUDADANA	68.500,00	0,00	68.500,00	68.492,63	68.492,63	68.492,63	0,00	0,00	7,37
TOTAL POLÍTICA...	497.625,00	0,00	497.625,00	457.924,44	457.924,44	457.924,44	0,00	0,00	39.700,56
2021 92900 50000 FONDO DE CONTINGENCIA E IMPREVISTOS	800.000,00	0,00	800.000,00	0,00	0,00	0,00	0,00	0,00	800.000,00
TOTAL POLÍTICA...	800.000,00	0,00	800.000,00	0,00	0,00	0,00	0,00	0,00	800.000,00
Suma y sigue	63.505.149,80	22.557.083,41	86.062.233,21	57.759.507,89	56.122.629,37	55.342.580,68	780.048,69	1.636.878,52	28.302.725,32

LIQUIDACIÓN DEL PRESUPUESTO DE GASTOS. APLICACIONES PRESUPUESTARIAS
I.-LIQUIDACIÓN DEL ESTADO DE GASTOS.

APLICACIÓN	CREDITOS PRESUPUESTARIO			GASTOS COMPROMETIDOS	OBLIGACIONES RECONOCIDAS NETAS	PAGOS	OBLIGACIONES PENDIENTES DE PAGO	REMANENTES DE CRÉDITO	
	INICIALES	MODIFICACIONES	DEFINITIVOS					COMPROMETIDO	NO COMPROMETIDO
2021 93100 12000 SUELDOS GRUPO A1 ADMON.FINANCIERA	47.784,36	0,00	47.784,36	0,00	0,00	0,00	0,00	0,00	47.784,36
2021 93100 12003 SUELDOS GRUPO C1 ADMON FINANCIERA	64.364,28	0,00	64.364,28	54.119,43	54.119,43	54.119,43	0,00	0,00	10.244,85
2021 93100 12004 SUELDOS GRUPO C2 ADMON FINANCIERA	109.113,12	0,00	109.113,12	115.076,37	115.076,37	115.076,37	0,00	0,00	-5.963,25
2021 93100 12006 TRIENIOS ADMON FINANCIERA	46.453,80	0,00	46.453,80	39.629,90	39.629,90	39.629,90	0,00	0,00	6.823,90
2021 93100 12100 COMPLEMENTO DESTINO ADMON FINANCIERA	144.073,16	0,00	144.073,16	111.577,74	111.577,74	111.577,74	0,00	0,00	32.495,42
2021 93100 12101 COMPLEMENTO ESPECIFICO ADMON FINANCIERA	267.557,62	0,00	267.557,62	207.191,72	207.191,72	207.191,72	0,00	0,00	60.365,90
2021 93100 12103 OTROS COMPLEMENTOS ADMON FINANCIERA	18.874,41	0,00	18.874,41	14.359,44	14.359,44	14.359,44	0,00	0,00	4.514,97
2021 93100 16000 SEGURIDAD SOCIAL FUNC.ADMON.FINANCIERA	212.552,33	0,00	212.552,33	146.097,96	146.097,96	146.097,96	0,00	0,00	66.454,37
2021 93100 22001 PRENSA, REVISTAS Y LIBROS ADMON.FINANC.	6.000,00	0,00	6.000,00	10.353,20	10.353,20	10.353,20	0,00	0,00	-4.353,20
2021 93100 22699 GASTOS DIVERSOS ADMON.FINANCIERA	2.700,00	0,00	2.700,00	0,00	0,00	0,00	0,00	0,00	2.700,00
2021 93100 22706 ESTUDIOS Y TRAB.TECNICOS ADM.FINANCIERA	75.000,00	0,00	75.000,00	33.178,04	33.178,04	33.178,04	0,00	0,00	41.821,96
2021 93100 22708 TRABAJOS OTRAS EMPRESAS RECAUDACION	1.200.000,00	0,00	1.200.000,00	1.058.957,68	1.058.957,68	1.058.957,68	0,00	0,00	141.042,32
2021 93100 22799 TRABAJOS OTRAS EMPRESAS ADMON FINANCIERA	60.000,00	0,00	60.000,00	13.551,42	13.551,42	13.551,42	0,00	0,00	46.448,58
2021 93100 35200 INTERESES DE DEMORA	15.000,00	0,00	15.000,00	16.870,70	16.870,70	16.870,70	0,00	0,00	-1.870,70
2021 93100 35900 OTROS GASTOS FINANCIEROS	125.000,00	0,00	125.000,00	81.836,55	81.836,55	81.836,55	0,00	0,00	43.163,45
TOTAL POLÍTICA...	2.394.473,08	0,00	2.394.473,08	1.902.800,15	1.902.800,15	1.902.800,15	0,00	0,00	491.672,93
Suma y sigue	65.899.622,88	22.557.083,41	88.456.706,29	59.662.308,04	58.025.429,52	57.245.380,83	780.048,69	1.636.878,52	28.794.398,25

LIQUIDACIÓN DEL PRESUPUESTO DE GASTOS. APLICACIONES PRESUPUESTARIAS
I.-LIQUIDACIÓN DEL ESTADO DE GASTOS.

APLICACIÓN	CREDITOS PRESUPUESTARIO			GASTOS COMPROMETIDOS	OBLIGACIONES RECONOCIDAS NETAS	PAGOS	OBLIGACIONES PENDIENTES DE PAGO	REMANENTES DE CRÉDITO	
	INICIALES	MODIFICACIONES	DEFINITIVOS					COMPROMETIDO	NO COMPROMETIDO
2021 93101 22708 SERVICIOS GESTION MULTAS Y SANCIONES	600.000,00	0,00	600.000,00	512.037,97	512.037,97	512.037,97	0,00	0,00	87.962,03
TOTAL POLÍTICA...	600.000,00	0,00	600.000,00	512.037,97	512.037,97	512.037,97	0,00	0,00	87.962,03
2021 93300 60900 "EDUSI" LINEA 5 REHABILIT EDIFICI MUNICIP	687.965,92	278.202,99	966.168,91	702.827,45	679.964,91	679.964,91	0,00	22.862,54	263.341,46
TOTAL POLÍTICA...	687.965,92	278.202,99	966.168,91	702.827,45	679.964,91	679.964,91	0,00	22.862,54	263.341,46
2021 94200 46300 APORT.CONSELL PARQUE INSULAR BOMBEROS	85.000,00	0,00	85.000,00	0,00	0,00	0,00	0,00	0,00	85.000,00
2021 94200 46301 APORT CONSELL CENTRE PROV BAIXA EXIGENC	350.000,00	0,00	350.000,00	0,00	0,00	0,00	0,00	0,00	350.000,00
TOTAL POLÍTICA...	435.000,00	0,00	435.000,00	0,00	0,00	0,00	0,00	0,00	435.000,00
2021 94300 46300 APORTACION MANCOMUNIDAD MATADERO	151.234,38	0,00	151.234,38	151.234,38	151.234,38	151.234,38	0,00	0,00	0,00
2021 94300 46301 APORTACION "DEIXALLERIES" MANC.MATADERO	226.176,82	0,00	226.176,82	226.176,82	226.176,82	226.176,82	0,00	0,00	0,00
TOTAL POLÍTICA...	377.411,20	0,00	377.411,20	377.411,20	377.411,20	377.411,20	0,00	0,00	0,00
TOTAL ÓRGANO.....	68.000.000,00	22.835.286,40	90.835.286,40	61.254.584,66	59.594.843,60	58.814.794,91	780.048,69	1.659.741,06	29.580.701,74
TOTAL GENERAL.....	68.000.000,00	22.835.286,40	90.835.286,40	61.254.584,66	59.594.843,60	58.814.794,91	780.048,69	1.659.741,06	29.580.701,74



LIQUIDACIÓN DEL PRESUPUESTO DE GASTOS. BOLSAS DE VINCULACIÓN JURÍDICA
I.-LIQUIDACIÓN DEL ESTADO DE GASTOS.

BOLSA DE VINCULACIÓN JURÍDICA	CREDITOS PRESUPUESTARIO			GASTOS COMPROMETIDOS	OBLIGACIONES RECONOCIDAS NETAS	PAGOS	OBLIGACIONES PENDIENTES DE PAGO	REMANENTES DE CRÉDITO	
	INICIALES	MODIFICACIONES	DEFINITIVOS					COMPROMETIDO	NO COMPROMETIDO
13000 1 Adm.gral seg.y prot.civil GASTOS DE PERSONAL	5.430.903,14	-346.271,69	5.084.631,45	3.949.106,33	3.949.106,33	3.949.106,33	0,00	0,00	1.135.525,12
13000 151 Adm.gral seg.y prot.civil Gratificaciones	71.482,75	304.840,00	376.322,75	376.313,89	376.313,89	376.313,89	0,00	0,00	8,86
13000 2 Adm.gral seg.y prot.civil GASTOS CORRIENTES EN BIEN	849.000,00	27.500,00	876.500,00	728.854,09	728.854,09	728.854,09	0,00	0,00	147.645,91
13000 6 Adm.gral seg.y prot.civil INVERSIONES REALES	116.550,00	50.000,00	166.550,00	127.377,25	127.377,25	127.377,25	0,00	0,00	39.172,75
13000 62400 Adm.gral seg.y prot.civil Elementos transporte	0,00	150.000,00	150.000,00	142.342,91	36.856,60	36.856,60	0,00	105.486,31	7.657,09
13300 2 Orden.tráfico y estacion. GASTOS CORRIENTES EN BIEN	1.420.000,00	0,00	1.420.000,00	1.152.422,53	1.152.422,53	1.152.422,53	0,00	0,00	267.577,47
13400 2 Movilidad Urbana GASTOS CORRIENTES EN BIEN	286.800,52	0,00	286.800,52	212.369,77	212.369,77	212.369,77	0,00	0,00	74.430,75
13400 60900 Movilidad Urbana inv nuevas infraest biene	0,00	603.606,19	603.606,19	4.225,32	4.225,32	4.225,32	0,00	0,00	599.380,87
13400 62700 Movilidad Urbana Proyectos complejos	258.610,10	143.156,30	401.766,40	223.927,40	128.027,22	128.027,22	0,00	95.900,18	177.839,00
13400 62701 Movilidad Urbana Proyectos complejos	415.438,99	0,00	415.438,99	71.261,39	71.261,39	71.261,39	0,00	0,00	344.177,60
13500 2 Protección Civil GASTOS CORRIENTES EN BIEN	37.000,00	0,00	37.000,00	29.044,57	29.044,57	27.501,82	1.542,75	0,00	7.955,43
13500 6 Protección Civil INVERSIONES REALES	16.700,00	70.000,00	86.700,00	34.425,81	29.670,27	26.834,03	2.836,24	4.755,54	52.274,19
Suma y sigue	8.902.485,50	1.002.830,80	9.905.316,30	7.051.671,26	6.845.529,23	6.841.150,24	4.378,99	206.142,03	2.853.645,04

LIQUIDACIÓN DEL PRESUPUESTO DE GASTOS. BOLSAS DE VINCULACIÓN JURÍDICA
I.-LIQUIDACIÓN DEL ESTADO DE GASTOS.

BOLSA DE VINCULACIÓN JURÍDICA	CRÉDITOS PRESUPUESTARIO			GASTOS COMPROMETIDOS	OBLIGACIONES RECONOCIDAS NETAS	PAGOS	OBLIGACIONES PENDIENTES DE PAGO	REMANENTES DE CRÉDITO	
	INICIALES	MODIFICACIONES	DEFINITIVOS					COMPROMETIDO	NO COMPROMETIDO
15000 1 Admón gral vivienda y urb GASTOS DE PERSONAL	1.782.708,55	-10.000,00	1.772.708,55	1.632.863,23	1.632.863,23	1.632.863,23	0,00	0,00	139.845,32
15100 2 Urbanismo GASTOS CORRIENTES EN BIEN	71.000,00	0,00	71.000,00	43.769,55	43.769,55	43.769,55	0,00	0,00	27.230,45
15101 2 Nucli Històric GASTOS CORRIENTES EN BIEN	70.000,00	0,00	70.000,00	49.570,35	49.570,35	49.570,35	0,00	0,00	20.429,65
15101 3 Nucli Històric GASTOS FINANCIEROS	0,00	21.252,51	21.252,51	21.252,51	21.252,51	21.252,51	0,00	0,00	0,00
15101 6 Nucli Històric INVERSIONES REALES	0,00	177.107,49	177.107,49	177.107,49	177.107,49	177.107,49	0,00	0,00	0,00
15101 68201 Nucli Històric Edificios y otras constru	0,00	3.000.000,00	3.000.000,00	0,00	0,00	0,00	0,00	0,00	3.000.000,00
15200 2 Vivienda GASTOS CORRIENTES EN BIEN	245.000,00	-138.622,09	106.377,91	15.583,66	15.583,66	15.583,66	0,00	0,00	90.794,25
15200 22799 Vivienda Otros trabajos realizados	0,00	278.958,00	278.958,00	1.479,07	1.479,07	1.479,07	0,00	0,00	277.478,93
15200 48900 Vivienda A Familias e Institucione	0,00	500.000,00	500.000,00	348.063,60	348.063,60	339.091,76	8.971,84	0,00	151.936,40
15200 6 Vivienda INVERSIONES REALES	0,00	7.623,00	7.623,00	7.623,00	7.623,00	7.623,00	0,00	0,00	0,00
15200 61900 Vivienda Inv reposic infr bienes u	130.000,00	0,00	130.000,00	0,00	0,00	0,00	0,00	0,00	130.000,00
15320 2 Paviment Vías Públicas GASTOS CORRIENTES EN BIEN	1.325.800,00	60.054,67	1.385.854,67	1.153.701,25	1.153.701,25	1.153.701,25	0,00	0,00	232.153,42
Suma y sigue	12.526.994,05	4.899.204,38	17.426.198,43	10.502.684,97	10.296.542,94	10.283.192,11	13.350,83	206.142,03	6.923.513,46

LIQUIDACIÓN DEL PRESUPUESTO DE GASTOS. BOLSAS DE VINCULACIÓN JURÍDICA
I.-LIQUIDACIÓN DEL ESTADO DE GASTOS.

BOLSA DE VINCULACIÓN JURÍDICA	CREDITOS PRESUPUESTARIO			GASTOS COMPROMETIDOS	OBLIGACIONES RECONOCIDAS NETAS	PAGOS	OBLIGACIONES PENDIENTES DE PAGO	REMANENTES DE CRÉDITO	
	INICIALES	MODIFICACIONES	DEFINITIVOS					COMPROMETIDO	NO COMPROMETIDO
15320 6 Paviment Vías Públicas INVERSIONES REALES	1.445.000,00	557.744,11	2.002.744,11	1.342.518,71	661.263,98	661.263,98	0,00	681.254,73	660.225,40
15320 6090016 Paviment Vías Públicas inv nuevas infraest biene	0,00	462.450,84	462.450,84	462.450,84	44.371,62	44.371,62	0,00	418.079,22	0,00
15320 60901 Paviment Vías Públicas Inv nuevas infraest biene	600.000,00	77.213,39	677.213,39	77.213,39	0,00	0,00	0,00	77.213,39	600.000,00
15320 60903 Paviment Vías Públicas Inversión nueva en	0,00	4.098.668,83	4.098.668,83	0,00	0,00	0,00	0,00	0,00	4.098.668,83
15320 62400 Paviment Vías Públicas Elementos transporte	0,00	70.000,00	70.000,00	0,00	0,00	0,00	0,00	0,00	70.000,00
15320 62700 Paviment Vías Públicas Proyectos complejos	280.000,00	49.992,47	329.992,47	234.862,73	234.862,73	234.862,73	0,00	0,00	95.129,74
16100 2 Saneam.abast.y dist.aguas GASTOS CORRIENTES EN BIEN	195.000,00	27.765,27	222.765,27	148.457,55	148.457,55	148.457,55	0,00	0,00	74.307,72
16100 61900 Saneam.abast.y dist.aguas Inv reposic infr bienes u	0,00	253.590,57	253.590,57	0,00	0,00	0,00	0,00	0,00	253.590,57
16100 75100 Saneam.abast.y dist.aguas A Organismos Autónomos	333.333,50	0,00	333.333,50	333.333,50	333.333,50	333.333,50	0,00	0,00	0,00
16210 2 Recogida de Residuos GASTOS CORRIENTES EN BIEN	3.004.864,80	78.535,00	3.083.399,80	3.082.897,39	3.082.897,39	3.082.897,39	0,00	0,00	502,41
16220 2 Gestión Resid Sólidos Urb GASTOS CORRIENTES EN BIEN	2.060.975,00	0,00	2.060.975,00	1.643.951,43	1.643.951,43	1.643.951,43	0,00	0,00	417.023,57
16300 2 Limpieza viaria GASTOS CORRIENTES EN BIEN	3.819.864,80	-78.535,00	3.741.329,80	3.608.155,00	3.608.155,00	3.608.155,00	0,00	0,00	133.174,80
Suma y sigue	24.266.032,15	10.496.629,86	34.762.662,01	21.436.525,51	20.053.836,14	20.040.485,31	13.350,83	1.382.689,37	13.326.136,50

LIQUIDACIÓN DEL PRESUPUESTO DE GASTOS. BOLSAS DE VINCULACIÓN JURÍDICA
I.-LIQUIDACIÓN DEL ESTADO DE GASTOS.

BOLSA DE VINCULACIÓN JURÍDICA	CREDITOS PRESUPUESTARIO			GASTOS COMPROMETIDOS	OBLIGACIONES RECONOCIDAS NETAS	PAGOS	OBLIGACIONES PENDIENTES DE PAGO	REMANENTES DE CRÉDITO	
	INICIALES	MODIFICACIONES	DEFINITIVOS					COMPROMETIDO	NO COMPROMETIDO
16400 1 Cementerios y serv.funera GASTOS DE PERSONAL	182.824,27	0,00	182.824,27	130.620,26	130.620,26	130.620,26	0,00	0,00	52.204,01
16400 2 Cementerios y serv.funera GASTOS CORRIENTES EN BIEN	117.500,00	0,00	117.500,00	102.833,24	102.833,24	100.588,69	2.244,55	0,00	14.666,76
16400 6 Cementerios y serv.funera INVERSIONES REALES	29.500,00	0,00	29.500,00	28.548,20	28.548,20	28.548,20	0,00	0,00	951,80
16500 2 Alumbrado público GASTOS CORRIENTES EN BIEN	1.366.238,64	-42.628,40	1.323.610,24	1.211.222,50	1.211.222,50	1.211.222,50	0,00	0,00	112.387,74
16500 4 Alumbrado público TRANSFERENCIAS CORRIENTES	988.978,65	243.077,72	1.232.056,37	1.232.056,37	1.232.056,37	1.232.056,37	0,00	0,00	0,00
16500 6 Alumbrado público INVERSIONES REALES	75.000,00	-67.360,91	7.639,09	0,00	0,00	0,00	0,00	0,00	7.639,09
17000 1 Admon.Gral Medio Ambiente GASTOS DE PERSONAL	808.267,62	-29.155,00	779.112,62	671.695,00	671.695,00	671.695,00	0,00	0,00	107.417,62
17100 2 Parques y jardines GASTOS CORRIENTES EN BIEN	382.000,00	0,00	382.000,00	335.035,97	335.035,97	325.447,93	9.588,04	0,00	46.964,03
17100 6 Parques y jardines INVERSIONES REALES	6.000,00	0,00	6.000,00	4.230,69	4.230,69	4.230,69	0,00	0,00	1.769,31
17101 2 Parques Infantiles GASTOS CORRIENTES EN BIEN	263.750,00	-3.593,69	260.156,31	221.921,03	221.921,03	218.291,03	3.630,00	0,00	38.235,28
17101 61900 Parques Infantiles Inv reposic infr bienes u	0,00	300.017,36	300.017,36	256.826,52	228.279,31	228.279,31	0,00	28.547,21	43.190,84
17101 61901 Parques Infantiles Inv reposic infr bienes u	274.517,48	3.593,69	278.111,17	278.111,17	278.111,17	278.111,17	0,00	0,00	0,00
Suma y sigue	28.760.608,81	10.900.580,63	39.661.189,44	25.909.626,46	24.498.389,88	24.469.576,46	28.813,42	1.411.236,58	13.751.562,98

LIQUIDACIÓN DEL PRESUPUESTO DE GASTOS. BOLSAS DE VINCULACIÓN JURÍDICA
I.-LIQUIDACIÓN DEL ESTADO DE GASTOS.

BOLSA DE VINCULACIÓN JURÍDICA	CREDITOS PRESUPUESTARIO			GASTOS COMPROMETIDOS	OBLIGACIONES RECONOCIDAS NETAS	PAGOS	OBLIGACIONES PENDIENTES DE PAGO	REMANENTES DE CRÉDITO	
	INICIALES	MODIFICACIONES	DEFINITIVOS					COMPROMETIDO	NO COMPROMETIDO
17101 62700 Parques Infantiles Proyectos complejos	0,00	413.024,94	413.024,94	0,00	0,00	0,00	0,00	0,00	413.024,94
17200 2 Prot.y mejora medio ambie GASTOS CORRIENTES EN BIEN	44.425,00	42.036,88	86.461,88	79.632,40	79.632,40	79.632,40	0,00	0,00	6.829,48
17200 48900 Prot.y mejora medio ambie A Familias e Instituciones	6.000,00	0,00	6.000,00	6.000,00	6.000,00	6.000,00	0,00	0,00	0,00
17200 6 Prot.y mejora medio ambie INVERSIONES REALES	8.000,00	0,00	8.000,00	4.021,59	4.021,59	4.021,59	0,00	0,00	3.978,41
17201 1 Centro Protección Animal GASTOS DE PERSONAL	58.133,08	0,00	58.133,08	51.579,64	51.579,64	51.579,64	0,00	0,00	6.553,44
17201 2 Centro Protección Animal GASTOS CORRIENTES EN BIEN	241.900,00	0,00	241.900,00	227.943,40	227.943,40	227.943,40	0,00	0,00	13.956,60
17201 61900 Centro Protección Animal Inv reposic infr.bienes u	0,00	45.000,00	45.000,00	4.283,40	4.283,40	4.283,40	0,00	0,00	40.716,60
17201 62700 Centro Protección Animal Proyectos complejos	0,00	140.684,99	140.684,99	0,00	0,00	0,00	0,00	0,00	140.684,99
17202 2 Playas GASTOS CORRIENTES EN BIEN	470.149,75	3.590,00	473.739,75	473.522,60	473.522,60	473.522,60	0,00	0,00	217,15
17202 6 Playas INVERSIONES REALES	263.161,48	0,00	263.161,48	723,58	723,58	723,58	0,00	0,00	262.437,90
17203 2 Transición energética GASTOS CORRIENTES EN BIEN	30.000,00	7.000,00	37.000,00	24.706,75	24.706,75	24.706,75	0,00	0,00	12.293,25
17203 61900 Transición energética Inv reposic infr bienes u	0,00	774.335,22	774.335,22	0,00	0,00	0,00	0,00	0,00	774.335,22
Suma y sigue	29.882.378,12	12.326.252,66	42.208.630,78	26.782.039,82	25.370.803,24	25.341.989,82	28.813,42	1.411.236,58	15.426.590,96

LIQUIDACIÓN DEL PRESUPUESTO DE GASTOS. BOLSAS DE VINCULACIÓN JURÍDICA
I.-LIQUIDACIÓN DEL ESTADO DE GASTOS.

BOLSA DE VINCULACIÓN JURÍDICA	CREDITOS PRESUPUESTARIO			GASTOS COMPROMETIDOS	OBLIGACIONES RECONOCIDAS NETAS	PAGOS	OBLIGACIONES PENDIENTES DE PAGO	REMANENTES DE CRÉDITO	
	INICIALES	MODIFICACIONES	DEFINITIVOS					COMPROMETIDO	NO COMPROMETIDO
17203 62700 Transición energética Proyectos complejos	780.000,00	0,00	780.000,00	4.973,10	4.973,10	4.973,10	0,00	0,00	775.026,90
17210 2 Protección cont acustica GASTOS CORRIENTES EN BIEN	7.000,00	-7.000,00	0,00	0,00	0,00	0,00	0,00	0,00	0,00
23000 1 Admon gral serv.sociales GASTOS DE PERSONAL	1.823.549,40	-5.000,00	1.818.549,40	1.587.781,08	1.587.781,08	1.587.781,08	0,00	0,00	230.768,32
23000 14301 Admon gral serv.sociales Otro personal	0,00	55.491,60	55.491,60	27.533,17	27.533,17	27.533,17	0,00	0,00	27.958,43
23000 16003 Admon gral serv.sociales Cuotas sociales	0,00	19.341,01	19.341,01	4.573,95	4.573,95	4.573,95	0,00	0,00	14.767,06
23100 2 Acción social GASTOS CORRIENTES EN BIEN	673.766,12	500.000,00	1.173.766,12	936.801,59	936.801,59	936.801,59	0,00	0,00	236.964,53
23101 2 Exclusión social GASTOS CORRIENTES EN BIEN	769.000,00	0,00	769.000,00	659.589,81	659.589,81	659.589,81	0,00	0,00	109.410,19
23101 4 Exclusión social TRANSFERENCIAS CORRIENTES	329.982,77	0,00	329.982,77	315.000,00	315.000,00	315.000,00	0,00	0,00	14.982,77
23101 6 Exclusión social INVERSIONES REALES	350.000,00	-40.268,85	309.731,15	259.851,22	259.851,22	259.851,22	0,00	0,00	49.879,93
23101 6190017 Exclusión social Inv reposic infr bienes u	0,00	60.147,33	60.147,33	60.147,33	60.147,33	60.147,33	0,00	0,00	0,00
23101 62701 Exclusión social Proyectos complejos	1.270.000,00	0,00	1.270.000,00	61.475,63	61.475,63	61.475,63	0,00	0,00	1.208.524,37
23102 2 Acción social COVID 19 GASTOS CORRIENTES EN BIEN	75.000,00	-20.410,00	54.590,00	424,71	424,71	424,71	0,00	0,00	54.165,29
Suma y sigue	35.960.676,41	12.888.553,75	48.849.230,16	30.700.191,41	29.288.954,83	29.260.141,41	28.813,42	1.411.236,58	18.149.038,75

LIQUIDACIÓN DEL PRESUPUESTO DE GASTOS. BOLSAS DE VINCULACIÓN JURÍDICA
I.-LIQUIDACIÓN DEL ESTADO DE GASTOS.

BOLSA DE VINCULACIÓN JURÍDICA	CREDITOS PRESUPUESTARIO			GASTOS COMPROMETIDOS	OBLIGACIONES RECONOCIDAS NETAS	PAGOS	OBLIGACIONES PENDIENTES DE PAGO	REMANENTES DE CRÉDITO	
	INICIALES	MODIFICACIONES	DEFINITIVOS					COMPROMETIDO	NO COMPROMETIDO
23102 48900 Acción social COVID 19 A Familias e Institucione	60.000,00	0,00	60.000,00	60.000,00	60.000,00	60.000,00	0,00	0,00	0,00
23102 48901 Acción social COVID 19 A Familias e Institucione	60.000,00	0,00	60.000,00	60.000,00	60.000,00	60.000,00	0,00	0,00	0,00
23102 6 Acción social COVID 19 INVERSIONES REALES	380.000,00	60.678,85	440.678,85	440.675,99	440.675,99	440.675,99	0,00	0,00	2,86
23200 4 Promoción social TRANSFERENCIAS CORRIENTES	156.000,00	0,00	156.000,00	150.999,99	150.999,99	150.999,99	0,00	0,00	5.000,01
23200 48901 Promoción social A Familias e Institucione	5.000,00	0,00	5.000,00	0,00	0,00	0,00	0,00	0,00	5.000,00
23200 48902 Promoción social A Familias e Institucione	68.000,00	0,00	68.000,00	68.000,00	68.000,00	68.000,00	0,00	0,00	0,00
23200 48904 Promoción social A Familias e Institucione	0,00	50.000,00	50.000,00	50.000,00	50.000,00	50.000,00	0,00	0,00	0,00
23200 48905 Promoción social A Familias e Institucione	20.000,00	0,00	20.000,00	20.000,00	20.000,00	20.000,00	0,00	0,00	0,00
23200 48906 Promoción social A Familias e	10.000,00	0,00	10.000,00	10.000,00	10.000,00	10.000,00	0,00	0,00	0,00
23200 48907 Promoción social A Familias e	30.000,00	0,00	30.000,00	30.000,00	30.000,00	30.000,00	0,00	0,00	0,00
23200 48908 Promoción social A Familias e inst sin fin	5.000,00	0,00	5.000,00	5.000,00	5.000,00	5.000,00	0,00	0,00	0,00
23200 48909 Promoción social A Familias e inst sin fin	10.000,00	0,00	10.000,00	10.000,00	10.000,00	10.000,00	0,00	0,00	0,00
Suma y sigue	36.764.676,41	12.999.232,60	49.763.909,01	31.604.867,39	30.193.630,81	30.164.817,39	28.813,42	1.411.236,58	18.159.041,62

LIQUIDACIÓN DEL PRESUPUESTO DE GASTOS. BOLSAS DE VINCULACIÓN JURÍDICA
I.-LIQUIDACIÓN DEL ESTADO DE GASTOS.

BOLSA DE VINCULACIÓN JURÍDICA	CREDITOS PRESUPUESTARIO			GASTOS COMPROMETIDOS	OBLIGACIONES RECONOCIDAS NETAS	PAGOS	OBLIGACIONES PENDIENTES DE PAGO	REMANENTES DE CRÉDITO	
	INICIALES	MODIFICACIONES	DEFINITIVOS					COMPROMETIDO	NO COMPROMETIDO
23201 2 Promoción infancia y fami GASTOS CORRIENTES EN BIEN	314.000,00	0,00	314.000,00	280.183,12	280.183,12	280.183,12	0,00	0,00	33.816,88
23202 2 Promoción de la igualdad GASTOS CORRIENTES EN BIEN	163.500,00	0,00	163.500,00	139.435,33	139.435,33	138.993,33	442,00	0,00	24.064,67
23203 2 Voluntariado GASTOS CORRIENTES EN BIEN	35.000,00	0,00	35.000,00	3.964,49	3.964,49	3.964,49	0,00	0,00	31.035,51
23203 48900 Voluntariado A Familias e Institucione	24.500,00	0,00	24.500,00	24.500,00	24.500,00	24.500,00	0,00	0,00	0,00
23300 2 Asist.personas dependient GASTOS CORRIENTES EN BIEN	439.800,00	0,00	439.800,00	298.178,21	298.178,21	298.178,21	0,00	0,00	141.621,79
23301 2 Asistencia personas mayor GASTOS CORRIENTES EN BIEN	60.000,00	0,00	60.000,00	30.654,35	30.654,35	30.654,35	0,00	0,00	29.345,65
24100 1 Fomento del empleo GASTOS DE PERSONAL	1.584.230,89	193.018,44	1.777.249,33	1.326.453,93	1.326.453,93	1.326.453,93	0,00	0,00	450.795,40
24100 2 Fomento del empleo GASTOS CORRIENTES EN BIEN	50.000,00	0,00	50.000,00	128,63	128,63	128,63	0,00	0,00	49.871,37
24100 4 Fomento del empleo TRANSFERENCIAS CORRIENTES	21.600,00	0,00	21.600,00	0,00	0,00	0,00	0,00	0,00	21.600,00
24100 6220014 Fomento del empleo Invers.asoc.func.servicio	0,00	178.960,02	178.960,02	0,00	0,00	0,00	0,00	0,00	178.960,02
24120 1 Programa ocupación GASTOS DE PERSONAL	124.706,05	7.154,00	131.860,05	101.096,75	101.096,75	101.096,75	0,00	0,00	30.763,30
24120 2 Programa ocupación GASTOS CORRIENTES EN BIEN	94.200,00	3.945,35	98.145,35	78.338,19	78.338,19	78.338,19	0,00	0,00	19.807,16
Suma y sigue	39.676.213,35	13.382.310,41	53.058.523,76	33.887.800,39	32.476.563,81	32.447.308,39	29.255,42	1.411.236,58	19.170.723,37

LIQUIDACIÓN DEL PRESUPUESTO DE GASTOS. BOLSAS DE VINCULACIÓN JURÍDICA
I.-LIQUIDACIÓN DEL ESTADO DE GASTOS.

BOLSA DE VINCULACIÓN JURÍDICA	CREDITOS PRESUPUESTARIO			GASTOS COMPROMETIDOS	OBLIGACIONES RECONOCIDAS NETAS	PAGOS	OBLIGACIONES PENDIENTES DE PAGO	REMANENTES DE CRÉDITO	
	INICIALES	MODIFICACIONES	DEFINITIVOS					COMPROMETIDO	NO COMPROMETIDO
31100 2 Prot Salubridad Pública GASTOS CORRIENTES EN BIEN	127.135,07	0,00	127.135,07	53.999,75	53.999,75	53.999,75	0,00	0,00	73.135,32
32000 1 Admon gral Educación GASTOS DE PERSONAL	911.419,11	14.802,24	926.221,35	869.172,77	869.172,77	869.172,77	0,00	0,00	57.048,58
32000 2 Admon gral Educación GASTOS CORRIENTES EN BIEN	503.000,00	30.616,95	533.616,95	452.223,65	452.223,65	452.223,65	0,00	0,00	81.393,30
32000 4 Admon gral Educación TRANSFERENCIAS CORRIENTES	120.000,00	-33.501,95	86.498,05	86.498,05	86.498,05	86.498,05	0,00	0,00	0,00
32000 6 Admon gral Educación INVERSIONES REALES	0,00	2.885,00	2.885,00	2.884,69	2.884,69	2.884,69	0,00	0,00	0,31
32100 2 Servicios educativos GASTOS CORRIENTES EN BIEN	82.000,00	62.400,87	144.400,87	126.312,16	126.312,16	126.312,16	0,00	0,00	18.088,71
32600 2 Plan Municipal Drogas GASTOS CORRIENTES EN BIEN	23.000,00	0,00	23.000,00	22.998,35	22.998,35	22.998,35	0,00	0,00	1,65
33000 1 Admon General Cultura GASTOS DE PERSONAL	1.496.166,21	-2.740,72	1.493.425,49	1.400.298,45	1.400.298,45	1.400.298,45	0,00	0,00	93.127,04
33210 2 Bibliotecas Públicas GASTOS CORRIENTES EN BIEN	77.000,00	5.000,00	82.000,00	81.962,94	81.962,94	81.842,94	120,00	0,00	37,06
33210 6 Bibliotecas Públicas INVERSIONES REALES	40.000,00	11.725,00	51.725,00	51.700,86	51.700,86	51.700,86	0,00	0,00	24,14
33300 2 Museos y artes plásticas GASTOS CORRIENTES EN BIEN	25.000,00	50.000,00	75.000,00	43.986,13	43.986,13	43.986,13	0,00	0,00	31.013,87
33300 41000 Museos y artes plásticas A Org.Auton.Entidad Local	313.790,00	0,00	313.790,00	245.834,39	245.834,39	118.922,97	126.911,42	0,00	67.955,61
Suma y sigue	43.394.723,74	13.523.497,80	56.918.221,54	37.325.672,58	35.914.436,00	35.758.149,16	156.286,84	1.411.236,58	19.592.548,96

LIQUIDACIÓN DEL PRESUPUESTO DE GASTOS. BOLSAS DE VINCULACIÓN JURÍDICA
I.-LIQUIDACIÓN DEL ESTADO DE GASTOS.

BOLSA DE VINCULACIÓN JURÍDICA	CREDITOS PRESUPUESTARIO			GASTOS COMPROMETIDOS	OBLIGACIONES RECONOCIDAS NETAS	PAGOS	OBLIGACIONES PENDIENTES DE PAGO	REMANENTES DE CRÉDITO	
	INICIALES	MODIFICACIONES	DEFINITIVOS					COMPROMETIDO	NO COMPROMETIDO
33300 62300 Museos y artes plásticas maquinaria, instalaciones	0,00	103.689,55	103.689,55	36.623,07	36.623,07	36.623,07	0,00	0,00	67.066,48
33300 71000 Museos y artes plásticas A Org.Autónomos Ent.Local	13.200,00	0,00	13.200,00	13.200,00	13.200,00	12.035,24	1.164,76	0,00	0,00
33400 2 Promoción cultural GASTOS CORRIENTES EN BIEN	200.000,00	5.810,00	205.810,00	185.948,94	185.948,94	185.948,94	0,00	0,00	19.861,06
33400 4 Promoción cultural TRANSFERENCIAS CORRIENTES	19.500,00	0,00	19.500,00	0,00	0,00	0,00	0,00	0,00	19.500,00
33400 62700 Promoción cultural Proyectos complejos	0,00	3.300.000,00	3.300.000,00	0,00	0,00	0,00	0,00	0,00	3.300.000,00
33400 6270019 Promoción cultural Proyectos complejos	0,00	339.599,71	339.599,71	80.400,00	0,00	0,00	0,00	80.400,00	259.199,71
33400 6270020 Promoción cultural Proyectos complejos	0,00	1.815,00	1.815,00	1.815,00	0,00	0,00	0,00	1.815,00	0,00
33401 2 Normalización Lingüística GASTOS CORRIENTES EN BIEN	35.000,00	0,00	35.000,00	20.762,70	20.762,70	20.762,70	0,00	0,00	14.237,30
33401 4 Normalización Lingüística TRANSFERENCIAS CORRIENTES	48.500,00	0,00	48.500,00	17.664,61	17.664,61	17.664,61	0,00	0,00	30.835,39
33402 2 Can Ventosa GASTOS CORRIENTES EN BIEN	194.000,00	0,00	194.000,00	162.713,73	162.713,73	159.633,71	3.080,02	0,00	31.286,27
33403 41000 Patronato Música A Org.Auton.Entidad Local	607.180,00	0,00	607.180,00	545.350,24	545.350,24	446.439,61	98.910,63	0,00	61.829,76
33403 71000 Patronato Música A Org.Autónomos Ent.Local	2.300,00	0,00	2.300,00	2.300,00	2.300,00	2.300,00	0,00	0,00	0,00
Suma y sigue	44.514.403,74	17.274.412,06	61.788.815,80	38.392.450,87	36.898.999,29	36.639.557,04	259.442,25	1.493.451,58	23.396.364,93

LIQUIDACIÓN DEL PRESUPUESTO DE GASTOS. BOLSAS DE VINCULACIÓN JURÍDICA
I.-LIQUIDACIÓN DEL ESTADO DE GASTOS.

BOLSA DE VINCULACIÓN JURÍDICA	CREDITOS PRESUPUESTARIO			GASTOS COMPROMETIDOS	OBLIGACIONES RECONOCIDAS NETAS	PAGOS	OBLIGACIONES PENDIENTES DE PAGO	REMANENTES DE CRÉDITO	
	INICIALES	MODIFICACIONES	DEFINITIVOS					COMPROMETIDO	NO COMPROMETIDO
33600 2 Arqueología y prot.patrim GASTOS CORRIENTES EN BIEN	175.600,00	151.427,43	327.027,43	262.507,75	148.072,52	148.072,52	0,00	114.435,23	64.519,68
33600 4 Arqueología y prot.patrim TRANSFERENCIAS CORRIENTES	60.500,00	0,00	60.500,00	57.495,64	57.495,64	57.495,64	0,00	0,00	3.004,36
33600 46701 Arqueología y prot.patrim A Consorcios	157.738,52	0,00	157.738,52	157.738,52	157.738,52	157.738,52	0,00	0,00	0,00
33600 46702 Arqueología y prot.patrim A Consorcios	75.000,00	0,00	75.000,00	55.066,78	55.066,78	55.066,78	0,00	0,00	19.933,22
33600 48901 Arqueología y prot.patrim A Familias e Institucione	10.000,00	0,00	10.000,00	10.000,00	10.000,00	10.000,00	0,00	0,00	0,00
33600 6 Arqueología y prot.patrim INVERSIONES REALES	12.000,00	0,00	12.000,00	4.991,49	4.991,49	4.991,49	0,00	0,00	7.008,51
33600 6000020 Arqueología y prot.patrim Inversiones en terrenos	0,00	1.500.000,00	1.500.000,00	1.278.905,91	1.278.905,91	1.278.905,91	0,00	0,00	221.094,09
33600 76701 Arqueología y prot.patrim A Consorcios	466.666,67	0,00	466.666,67	466.666,67	466.666,67	466.666,67	0,00	0,00	0,00
33700 2 Juventud GASTOS CORRIENTES EN BIEN	190.000,00	77.916,20	267.916,20	221.284,06	221.284,06	218.934,06	2.350,00	0,00	46.632,14
33700 4 Juventud TRANSFERENCIAS CORRIENTES	110.000,00	0,00	110.000,00	103.100,00	103.100,00	103.100,00	0,00	0,00	6.900,00
33700 6 Juventud INVERSIONES REALES	0,00	16.083,80	16.083,80	16.083,80	16.083,80	16.083,80	0,00	0,00	0,00
33800 2 Fiestas populares y feste GASTOS CORRIENTES EN BIEN	345.000,00	0,00	345.000,00	329.625,15	329.625,15	328.422,63	1.202,52	0,00	15.374,85
Suma y sigue	46.116.908,93	19.019.839,49	65.136.748,42	41.355.916,64	39.748.029,83	39.485.035,06	262.994,77	1.607.886,81	23.780.831,78

LIQUIDACIÓN DEL PRESUPUESTO DE GASTOS. BOLSAS DE VINCULACIÓN JURÍDICA
I.-LIQUIDACIÓN DEL ESTADO DE GASTOS.

BOLSA DE VINCULACIÓN JURÍDICA	CREDITOS PRESUPUESTARIO			GASTOS COMPROMETIDOS	OBLIGACIONES RECONOCIDAS NETAS	PAGOS	OBLIGACIONES PENDIENTES DE PAGO	REMANENTES DE CRÉDITO	
	INICIALES	MODIFICACIONES	DEFINITIVOS					COMPROMETIDO	NO COMPROMETIDO
33800 4 Fiestas populares y feste TRANSFERENCIAS CORRIENTES	12.000,00	0,00	12.000,00	0,00	0,00	0,00	0,00	0,00	12.000,00
34000 2 Admon General Deportes GASTOS CORRIENTES EN BIEN	40.000,00	0,00	40.000,00	22.481,30	22.481,30	22.481,30	0,00	0,00	17.518,70
34000 41000 Admon General Deportes A Org.Auton.Entidad Local	2.067.990,00	0,00	2.067.990,00	2.067.990,00	2.067.990,00	1.556.507,23	511.482,77	0,00	0,00
34000 48900 Admon General Deportes A Familias e Institucione	40.000,00	0,00	40.000,00	40.000,00	40.000,00	40.000,00	0,00	0,00	0,00
34000 48901 Admon General Deportes A Familias e Institucione	33.000,00	0,00	33.000,00	33.000,00	33.000,00	33.000,00	0,00	0,00	0,00
34000 48902 Admon General Deportes A Familias e Institucione	40.000,00	0,00	40.000,00	40.000,00	40.000,00	40.000,00	0,00	0,00	0,00
34000 6 Admon General Deportes INVERSIONES REALES	51.160,75	797.642,27	848.803,02	282.959,25	253.967,54	253.967,54	0,00	28.991,71	565.843,77
34000 71000 Admon General Deportes A Org.Autónomos Ent.Local	10.000,00	0,00	10.000,00	10.000,00	10.000,00	10.000,00	0,00	0,00	0,00
43000 1 Admon gral comercio, turi GASTOS DE PERSONAL	364.806,14	1.870,17	366.676,31	341.242,92	341.242,92	341.242,92	0,00	0,00	25.433,39
43100 2 Comercio GASTOS CORRIENTES EN BIEN	163.000,00	35.000,00	198.000,00	197.942,71	197.942,71	197.174,00	768,71	0,00	57,29
43100 22602 Comercio Publicidad y propaganda	0,00	30.000,00	30.000,00	20.797,61	20.797,61	20.797,61	0,00	0,00	9.202,39
43100 22609 Comercio Activid culturales y depo	0,00	85.000,00	85.000,00	80.664,21	80.664,21	80.664,21	0,00	0,00	4.335,79
Suma y sigue	48.938.865,82	19.969.351,93	68.908.217,75	44.492.994,64	42.856.116,12	42.080.869,87	775.246,25	1.636.878,52	24.415.223,11

LIQUIDACIÓN DEL PRESUPUESTO DE GASTOS. BOLSAS DE VINCULACIÓN JURÍDICA
I.-LIQUIDACIÓN DEL ESTADO DE GASTOS.

BOLSA DE VINCULACIÓN JURÍDICA	CREDITOS PRESUPUESTARIO			GASTOS COMPROMETIDOS	OBLIGACIONES RECONOCIDAS NETAS	PAGOS	OBLIGACIONES PENDIENTES DE PAGO	REMANENTES DE CRÉDITO	
	INICIALES	MODIFICACIONES	DEFINITIVOS					COMPROMETIDO	NO COMPROMETIDO
43100 4 Comercio TRANSFERENCIAS CORRIENTES	42.000,00	0,00	42.000,00	35.000,00	35.000,00	35.000,00	0,00	0,00	7.000,00
43100 62700 Comercio Proyectos complejos	60.000,00	0,00	60.000,00	7.555,24	7.555,24	5.662,80	1.892,44	0,00	52.444,76
43120 2 Mercados,abastos y lonjas GASTOS CORRIENTES EN BIEN	393.500,00	55.000,00	448.500,00	268.435,43	268.435,43	268.435,43	0,00	0,00	180.064,57
43120 6 Mercados,abastos y lonjas INVERSIONES REALES	118.000,00	0,00	118.000,00	50.532,87	50.532,87	50.532,87	0,00	0,00	67.467,13
43200 2 Orden y prom.turística GASTOS CORRIENTES EN BIEN	389.500,00	278.029,00	667.529,00	623.044,62	623.044,62	623.044,62	0,00	0,00	44.484,38
43200 4 Orden y prom.turística TRANSFERENCIAS CORRIENTES	41.000,00	0,00	41.000,00	11.774,66	11.774,66	11.774,66	0,00	0,00	29.225,34
43200 48901 Orden y prom.turística A Familias e Instituciones	8.000,00	0,00	8.000,00	6.878,28	6.878,28	6.878,28	0,00	0,00	1.121,72
43200 6 Orden y prom.turística INVERSIONES REALES	2.000,00	15.000,00	17.000,00	0,00	0,00	0,00	0,00	0,00	17.000,00
43300 2 Eivissa Crea GASTOS CORRIENTES EN BIEN	113.000,00	177.500,00	290.500,00	274.694,05	274.694,05	271.784,05	2.910,00	0,00	15.805,95
43300 4 Eivissa Crea TRANSFERENCIAS CORRIENTES	512.000,00	1.433.709,80	1.945.709,80	1.351.950,00	1.351.950,00	1.351.950,00	0,00	0,00	593.759,80
43300 62700 Eivissa Crea Proyectos complejos	112.500,00	0,00	112.500,00	57.999,34	57.999,34	57.999,34	0,00	0,00	54.500,66
91200 1 Organos de gobierno GASTOS DE PERSONAL	268.018,63	0,00	268.018,63	262.539,30	262.539,30	262.539,30	0,00	0,00	5.479,33
Suma y sigue	50.998.384,45	21.928.590,73	72.926.975,18	47.443.398,43	45.806.519,91	45.026.471,22	780.048,69	1.636.878,52	25.483.576,75

LIQUIDACIÓN DEL PRESUPUESTO DE GASTOS. BOLSAS DE VINCULACIÓN JURÍDICA
I.-LIQUIDACIÓN DEL ESTADO DE GASTOS.

BOLSA DE VINCULACIÓN JURÍDICA	CREDITOS PRESUPUESTARIO			GASTOS COMPROMETIDOS	OBLIGACIONES RECONOCIDAS NETAS	PAGOS	OBLIGACIONES PENDIENTES DE PAGO	REMANENTES DE CRÉDITO	
	INICIALES	MODIFICACIONES	DEFINITIVOS					COMPROMETIDO	NO COMPROMETIDO
91200 100 Organos de gobierno R básicas y otras m gobie	556.404,92	0,00	556.404,92	529.755,77	529.755,77	529.755,77	0,00	0,00	26.649,15
91200 110 Organos de gobierno R.básicas y otras p event	295.339,94	0,00	295.339,94	285.401,14	285.401,14	285.401,14	0,00	0,00	9.938,80
91200 2 Organos de gobierno GASTOS CORRIENTES EN BIEN	159.840,00	0,00	159.840,00	149.063,71	149.063,71	149.063,71	0,00	0,00	10.776,29
91201 2 Prensa y comunicación GASTOS CORRIENTES EN BIEN	250.000,00	45.000,00	295.000,00	218.109,46	218.109,46	218.109,46	0,00	0,00	76.890,54
92000 1 Administración General GASTOS DE PERSONAL	3.266.223,13	-41.060,00	3.225.163,13	2.754.029,45	2.754.029,45	2.754.029,45	0,00	0,00	471.133,68
92000 2 Administración General GASTOS CORRIENTES EN BIEN	1.334.089,39	-610,00	1.333.479,39	1.097.820,01	1.097.820,01	1.097.820,01	0,00	0,00	235.659,38
92000 4 Administración General TRANSFERENCIAS CORRIENTES	10.700,00	610,00	11.310,00	11.302,78	11.302,78	11.302,78	0,00	0,00	7,22
92000 62700 Administración General Proyectos complejos	125.000,00	0,00	125.000,00	114.028,75	114.028,75	114.028,75	0,00	0,00	10.971,25
92001 2 Mantenimiento Edificios GASTOS CORRIENTES EN BIEN	1.385.000,00	98.402,21	1.483.402,21	1.261.060,97	1.261.060,97	1.261.060,97	0,00	0,00	222.341,24
92001 6 Mantenimiento Edificios INVERSIONES REALES	205.000,00	34.864,73	239.864,73	173.729,83	173.729,83	173.729,83	0,00	0,00	66.134,90
92002 1 Administración personal GASTOS DE PERSONAL	263.100,00	92.182,22	355.282,22	322.593,60	322.593,60	322.593,60	0,00	0,00	32.688,62
92002 12100 Administración personal Complemento de destino	0,00	26.153,55	26.153,55	15.975,37	15.975,37	15.975,37	0,00	0,00	10.178,18
Suma y sigue	58.849.081,83	22.184.133,44	81.033.215,27	54.376.269,27	52.739.390,75	51.959.342,06	780.048,69	1.636.878,52	26.656.946,00

LIQUIDACIÓN DEL PRESUPUESTO DE GASTOS. BOLSAS DE VINCULACIÓN JURÍDICA
I.-LIQUIDACIÓN DEL ESTADO DE GASTOS.

BOLSA DE VINCULACIÓN JURÍDICA	CREDITOS PRESUPUESTARIO			GASTOS COMPROMETIDOS	OBLIGACIONES RECONOCIDAS NETAS	PAGOS	OBLIGACIONES PENDIENTES DE PAGO	REMANENTES DE CRÉDITO	
	INICIALES	MODIFICACIONES	DEFINITIVOS					COMPROMETIDO	NO COMPROMETIDO
92002 12101 Administración personal Complemento específico	0,00	33.431,37	33.431,37	21.439,45	21.439,45	21.439,45	0,00	0,00	11.991,92
92002 12103 Administración personal Otros complementos	0,00	3.951,93	3.951,93	2.441,73	2.441,73	2.441,73	0,00	0,00	1.510,20
92002 13001 Administración personal Horas extraordinarias	44.568,77	25.000,00	69.568,77	56.129,61	56.129,61	56.129,61	0,00	0,00	13.439,16
92002 150 Administración personal Productividad	1.871.571,35	13.023,48	1.884.594,83	1.524.531,98	1.524.531,98	1.524.531,98	0,00	0,00	360.062,85
92002 151 Administración personal Gratificaciones	65.634,85	38.240,00	103.874,85	103.874,33	103.874,33	103.874,33	0,00	0,00	0,52
92002 2 Administración personal GASTOS CORRIENTES EN BIEN	375.713,00	5.522,00	381.235,00	247.679,44	247.679,44	247.679,44	0,00	0,00	133.555,56
92002 6 Administración personal INVERSIONES REALES	37.000,00	0,00	37.000,00	0,00	0,00	0,00	0,00	0,00	37.000,00
92002 83000 Administración personal Prest.cto.plazo. Des.Sect	10,00	178.781,19	178.791,19	178.791,19	178.791,19	178.791,19	0,00	0,00	0,00
92003 2 Informática GASTOS CORRIENTES EN BIEN	328.842,00	0,00	328.842,00	242.094,59	242.094,59	242.094,59	0,00	0,00	86.747,41
92003 6 Informática INVERSIONES REALES	196.000,00	75.000,00	271.000,00	224.128,73	224.128,73	224.128,73	0,00	0,00	46.871,27
92004 2 Limpieza Edificios Munic GASTOS CORRIENTES EN BIEN	173.000,00	0,00	173.000,00	156.027,97	156.027,97	156.027,97	0,00	0,00	16.972,03
92005 2 Modernizac-Transparencia GASTOS CORRIENTES EN BIEN	51.103,00	0,00	51.103,00	23.653,76	23.653,76	23.653,76	0,00	0,00	27.449,24
Suma y sigue	61.992.524,80	22.557.083,41	84.549.608,21	57.157.062,05	55.520.183,53	54.740.134,84	780.048,69	1.636.878,52	27.392.546,16

LIQUIDACIÓN DEL PRESUPUESTO DE GASTOS. BOLSAS DE VINCULACIÓN JURÍDICA
I.-LIQUIDACIÓN DEL ESTADO DE GASTOS.

BOLSA DE VINCULACIÓN JURÍDICA	CREDITOS PRESUPUESTARIO			GASTOS COMPROMETIDOS	OBLIGACIONES RECONOCIDAS NETAS	PAGOS	OBLIGACIONES PENDIENTES DE PAGO	REMANENTES DE CRÉDITO	
	INICIALES	MODIFICACIONES	DEFINITIVOS					COMPROMETIDO	NO COMPROMETIDO
92005 62700 Modernizac-Transparencia Proyectos complejos	215.000,00	0,00	215.000,00	144.521,40	144.521,40	144.521,40	0,00	0,00	70.478,60
92400 2 Participación ciudadana GASTOS CORRIENTES EN BIEN	265.000,00	0,00	265.000,00	245.574,19	245.574,19	245.574,19	0,00	0,00	19.425,81
92400 4 Participación ciudadana TRANSFERENCIAS CORRIENTES	183.500,00	0,00	183.500,00	163.285,17	163.285,17	163.285,17	0,00	0,00	20.214,83
92400 48900 Participación ciudadana A Familias e Instituciones	49.125,00	0,00	49.125,00	49.065,08	49.065,08	49.065,08	0,00	0,00	59,92
92900 50000 Imprev funciones n clasif Fondo de Contingencia	800.000,00	0,00	800.000,00	0,00	0,00	0,00	0,00	0,00	800.000,00
93100 1 Política económica y fisc GASTOS DE PERSONAL	910.773,08	0,00	910.773,08	688.052,56	688.052,56	688.052,56	0,00	0,00	222.720,52
93100 2 Política económica y fisc GASTOS CORRIENTES EN BIEN	143.700,00	0,00	143.700,00	57.082,66	57.082,66	57.082,66	0,00	0,00	86.617,34
93100 22708 Política económica y fisc Servicios de recaudación	1.200.000,00	0,00	1.200.000,00	1.058.957,68	1.058.957,68	1.058.957,68	0,00	0,00	141.042,32
93100 3 Política económica y fisc GASTOS FINANCIEROS	140.000,00	0,00	140.000,00	98.707,25	98.707,25	98.707,25	0,00	0,00	41.292,75
93101 2 Servicios de recaudación GASTOS CORRIENTES EN BIEN	600.000,00	0,00	600.000,00	512.037,97	512.037,97	512.037,97	0,00	0,00	87.962,03
93300 60900 Gestión del patrimonio inv nuevas infraest bienes	687.965,92	278.202,99	966.168,91	702.827,45	679.964,91	679.964,91	0,00	22.862,54	263.341,46
94200 46300 Servicio extinc. incendios A Mancomunidades	85.000,00	0,00	85.000,00	0,00	0,00	0,00	0,00	0,00	85.000,00
Suma y sigue	67.272.588,80	22.835.286,40	90.107.875,20	60.877.173,46	59.217.432,40	58.437.383,71	780.048,69	1.659.741,06	29.230.701,74


LIQUIDACIÓN DEL PRESUPUESTO DE GASTOS. BOLSAS DE VINCULACIÓN JURÍDICA
I.-LIQUIDACIÓN DEL ESTADO DE GASTOS.

BOLSA DE VINCULACIÓN JURÍDICA	CREDITOS PRESUPUESTARIO			GASTOS COMPROMETIDOS	OBLIGACIONES RECONOGIDAS NETAS	PAGOS	OBLIGACIONES PENDIENTES DE PAGO	REMANENTES DE CRÉDITO	
	INICIALES	MODIFICACIONES	DEFINITIVOS -					COMPROMETIDO	NO COMPROMETIDO
94200 46301 Servicio extinc.incendios A Mancomunidades	350.000,00	0,00	350.000,00	0,00	0,00	0,00	0,00	0,00	350.000,00
94300 4 Mancom.insular Matadero TRANSFERENCIAS CORRIENTES	377.411,20	0,00	377.411,20	377.411,20	377.411,20	377.411,20	0,00	0,00	0,00
TOTAL GENERAL....	68.000.000,00	22.835.286,40	90.835.286,40	61.254.584,66	59.594.843,60	58.814.794,91	780.048,69	1.659.741,06	29.580.701,74



LIQUIDACIÓN DEL PRESUPUESTO DE GASTOS. RESUMEN GENERAL POR ÁREAS DE GASTO
I.-LIQUIDACIÓN DEL ESTADO DE GASTOS.

ÁREA DE GASTO	DESCRIPCIÓN	CRÉDITOS PRESUPUESTARIOS			GASTOS COMPROMETIDOS	OBLIGACIONES RECONOCIDAS NETAS	PAGOS	OBLIGACIONES PENDIENTES DE PAGO	REMANENTES DE CRÉDITO	
		INICIALES	MODIFICACIONES	DEFINITIVOS					COMPROMETIDO	NO COMPROMETIDO
1	SERVICIOS PÚBLICOS BÁSICO	30.669.378,12	12.319.252,66	42.988.630,78	26.787.012,92	25.375.776,34	25.346.962,92	28.813,42	1.411.236,58	16.201.617,86
2	ACTUAC PROTEC PROMOC SOCI	9.006.835,23	1.063.057,75	10.069.892,98	7.100.787,47	7.100.787,47	7.100.345,47	442,00	0,00	2.969.105,51
3	PROD.BNES PÚBL CARAC PREF	8.734.846,33	6.435.171,35	15.170.017,68	9.964.546,80	9.738.904,86	8.993.682,74	745.222,12	225.641,94	5.205.470,88
4	ACTUAC CARÁCTER ECONOMICO	2.319.306,14	2.111.108,97	4.430.415,11	3.328.511,94	3.328.511,94	3.322.940,79	5.571,15	0,00	1.101.903,17
9	ACTUACIONES CARÁCTER GRAL	17.269.634,18	906.695,67	18.176.329,85	14.073.725,53	14.050.862,99	14.050.862,99	0,00	22.862,54	4.102.604,32
	T O T A L	68.000.000,00	22.835.286,40	90.835.286,40	61.254.584,66	59.594.843,60	58.814.794,91	780.048,69	1.659.741,06	29.580.701,74



LIQUIDACIÓN DEL PRESUPUESTO DE GASTOS. RESUMEN POR ÁREAS DE GASTO
I.-LIQUIDACIÓN DEL ESTADO DE GASTOS.

Página 1
Fecha 31/12/2021

ÁREA DE GASTO : 1 SERVICIOS PÚBLICOS BÁSICO

POLÍTICA	DESCRIPCIÓN	CRÉDITOS PRESUPUESTARIOS			GASTOS COMPROMETIDOS	OBLIGACIONES RECONOCIDAS NETAS	PAGOS	OBLIGACIONES PENDIENTES DE PAGO	REMANENTES DE CRÉDITO	
		INICIALES	MODIFICACIONES	DEFINITIVOS					COMPROMETIDO	NO COMPROMETIDO
13	Seg y movilidad ciudadana	8.902.485,50	1.002.830,80	9.905.316,30	7.051.671,26	6.845.529,23	6.841.150,24	4.378,99	206.142,03	2.853.645,04
15	Vivienda y urbanismo	5.949.508,55	9.212.443,22	15.161.951,77	5.568.059,38	4.391.512,04	4.382.540,20	8.971,84	1.176.547,34	9.593.892,39
16	Bienestar Comunitario	12.174.079,66	414.444,25	12.588.523,91	11.522.075,44	11.522.075,44	11.519.830,89	2.244,55	0,00	1.066.448,47
17	Medio ambiente	3.643.304,41	1.689.534,39	5.332.838,80	2.645.206,84	2.616.659,63	2.603.441,59	13.218,04	28.547,21	2.687.631,96
	TOTAL ÁREA DE GASTO	30.669.378,12	12.319.252,66	42.988.630,78	26.787.012,92	25.375.776,34	25.346.962,92	28.813,42	1.411.236,58	16.201.617,86




LIQUIDACIÓN DEL PRESUPUESTO DE GASTOS. RESUMEN POR ÁREAS DE GASTO
I.-LIQUIDACIÓN DEL ESTADO DE GASTOS.

Página 1
Fecha 31/12/2021

ÁREA DE GASTO : 2 ACTUAC PROTEC PROMOC SOCI


POLÍTICA	DESCRIPCIÓN	CRÉDITOS PRESUPUESTARIOS			GASTOS COMPROMETIDOS	OBLIGACIONES RECONOCIDAS NETAS	PAGOS	OBLIGACIONES PENDIENTES DE PAGO	REMANENTES DE CRÉDITO	
		INICIALES	MODIFICACIONES	DEFINITIVOS					COMPROMETIDO	NO COMPROMETIDO
23	Serv Sociales promoc soci	7.132.098,29	679.979,94	7.812.078,23	5.594.769,97	5.594.769,97	5.594.327,97	442,00	0,00	2.217.308,26
24	Fomento del Empleo	1.874.736,94	383.077,81	2.257.814,75	1.506.017,50	1.506.017,50	1.506.017,50	0,00	0,00	751.797,25
	TOTAL ÁREA DE GASTO	9.006.835,23	1.063.057,75	10.069.892,98	7.100.787,47	7.100.787,47	7.100.345,47	442,00	0,00	2.969.105,51



LIQUIDACIÓN DEL PRESUPUESTO DE GASTOS. RESUMEN POR ÁREAS DE GASTO

ÁREA DE GASTO : 3 PROD.BNES PÚBL CARAC PREF

POLÍTICA	DESCRIPCIÓN	CRÉDITOS PRESUPUESTARIOS			GASTOS COMPROMETIDOS	OBLIGACIONES RECONOCIDAS NETAS	PAGOS	OBLIGACIONES PENDIENTES DE PAGO	REMANENTES DE CRÉDITO	
		INICIALES	MODIFICACIONES	DEFINITIVOS					COMPROMETIDO	NO COMPROMETIDO
31	Sanidad	127.135,07	0,00	127.135,07	53.999,75	53.999,75	53.999,75	0,00	0,00	73.135,32
32	Educación	1.639.419,11	77.203,11	1.716.622,22	1.560.089,67	1.560.089,67	1.560.089,67	0,00	0,00	156.532,55
33	Cultura	4.686.141,40	5.560.325,97	10.246.467,37	5.854.026,83	5.657.376,60	5.423.637,25	233.739,35	196.650,23	4.392.440,54
34	Deporte	2.282.150,75	797.642,27	3.079.793,02	2.496.430,55	2.467.438,84	1.955.956,07	511.482,77	28.991,71	583.362,47
	TOTAL ÁREA DE GASTO	8.734.846,33	6.435.171,35	15.170.017,68	9.964.546,80	9.738.904,86	8.993.682,74	745.222,12	225.641,94	5.205.470,88




LIQUIDACIÓN DEL PRESUPUESTO DE GASTOS. RESUMEN POR ÁREAS DE GASTO

Página 1
Fecha 31/12/2021

I.-LIQUIDACIÓN DEL ESTADO DE GASTOS.

ÁREA DE GASTO : 4 ACTUAC CARÁCTER ECONOMICO

POLÍTICA	DESCRIPCIÓN	CRÉDITOS PRESUPUESTARIOS			GASTOS COMPROMETIDOS	OBLIGACIONES RECONOCIDAS NETAS	PAGOS	OBLIGACIONES PENDIENTES DE PAGO	REMANENTES DE CRÉDITO	
		INICIALES	MODIFICACIONES	DEFINITIVOS					COMPROMETIDO	NO COMPROMETIDO
43	Comercio, turismo y PYMES	2.319.306,14	2.111.108,97	4.430.415,11	3.328.511,94	3.328.511,94	3.322.940,79	5.571,15	0,00	1.101.903,17
	TOTAL ÁREA DE GASTO	2.319.306,14	2.111.108,97	4.430.415,11	3.328.511,94	3.328.511,94	3.322.940,79	5.571,15	0,00	1.101.903,17




LIQUIDACIÓN DEL PRESUPUESTO DE GASTOS. RESUMEN POR ÁREAS DE GASTO
I.-LIQUIDACIÓN DEL ESTADO DE GASTOS.

Página 1
Fecha 31/12/2021

ÁREA DE GASTO : 9 ACTUACIONES CARÁCTER GRAL


POLÍTICA	DESCRIPCIÓN	CRÉDITOS PRESUPUESTARIOS			GASTOS COMPROMETIDOS	OBLIGACIONES RECONOCIDAS NETAS	PAGOS	OBLIGACIONES PENDIENTES DE PAGO	REMANENTES DE CRÉDITO	
		INICIALES	MODIFICACIONES	DEFINITIVOS					COMPROMETIDO	NO COMPROMETIDO
91	Órganos de gobierno	1.529.603,49	45.000,00	1.574.603,49	1.444.869,38	1.444.869,38	1.444.869,38	0,00	0,00	129.734,11
92	Servic carácter general	11.245.180,49	583.492,68	11.828.673,17	9.133.779,38	9.133.779,38	9.133.779,38	0,00	0,00	2.694.893,79
93	Admón financ.y tributaria	3.682.439,00	278.202,99	3.960.641,99	3.117.665,57	3.094.803,03	3.094.803,03	0,00	22.862,54	842.976,42
94	Transferencias otras AAPP	812.411,20	0,00	812.411,20	377.411,20	377.411,20	377.411,20	0,00	0,00	435.000,00
	TOTAL ÁREA DE GASTO	17.269.634,18	906.695,67	18.176.329,85	14.073.725,53	14.050.862,99	14.050.862,99	0,00	22.862,54	4.102.604,32



LIQUIDACIÓN DEL PRESUPUESTO DE GASTOS. RESUMEN POR POLÍTICAS
I.-LIQUIDACIÓN DEL ESTADO DE GASTOS.Página 1
Fecha 31/12/2021

POLÍTICA 13 Seg y movilidad ciudadana

GR. PROG.	DESCRIPCIÓN	CRÉDITOS PRESUPUESTARIOS			GASTOS COMPROMETIDOS	OBLIGACIONES RECONOCIDAS NETAS	PAGOS	OBLIGACIONES PENDIENTES DE PAGO	REMANENTES DE CRÉDITO	
		INICIALES	MODIFICACIONES	DEFINITIVOS					COMPROMETIDO	NO COMPROMETIDO
130	Admón Gral Seg.y Prot.Civ	6.467.935,89	186.068,31	6.654.004,20	5.323.994,47	5.218.508,16	5.218.508,16	0,00	105.486,31	1.330.009,73
133	Ordenac.tráfico y estacio	1.420.000,00	0,00	1.420.000,00	1.152.422,53	1.152.422,53	1.152.422,53	0,00	0,00	267.577,47
134	Movilidad Urbana	960.849,61	746.762,49	1.707.612,10	511.783,88	415.883,70	415.883,70	0,00	95.900,18	1.195.828,22
135	Protección Civil	53.700,00	70.000,00	123.700,00	63.470,38	58.714,84	54.335,85	4.378,99	4.755,54	60.229,62
	TOTAL POLÍTICA	8.902.485,50	1.002.830,80	9.905.316,30	7.051.671,26	6.845.529,23	6.841.150,24	4.378,99	206.142,03	2.853.645,04




LIQUIDACIÓN DEL PRESUPUESTO DE GASTOS. RESUMEN POR POLÍTICAS
I.-LIQUIDACIÓN DEL ESTADO DE GASTOS.


Página 1
Fecha 31/12/2021

POLÍTICA 15 Vivienda y urbanismo

GR. PROG.	DESCRIPCIÓN	CRÉDITOS PRESUPUESTARIOS			GASTOS COMPROMETIDOS	OBLIGACIONES RECONOCIDAS NETAS	PAGOS	OBLIGACIONES PENDIENTES DE PAGO	REMANENTES DE CRÉDITO	
		INICIALES	MODIFICACIONES	DEFINITIVOS					COMPROMETIDO	NO COMPROMETIDO
150	Admón Gral Viv.y Urbanism	1.782.708,55	-10.000,00	1.772.708,55	1.632.863,23	1.632.863,23	1.632.863,23	0,00	0,00	139.845,32
151	Urb:Plan.gest.ejec.discip	141.000,00	3.198.360,00	3.339.360,00	291.699,90	291.699,90	291.699,90	0,00	0,00	3.047.660,10
152	Vivienda	375.000,00	647.958,91	1.022.958,91	372.749,33	372.749,33	363.777,49	8.971,84	0,00	650.209,58
153	Vías Públicas	3.650.800,00	5.376.124,31	9.026.924,31	3.270.746,92	2.094.199,58	2.094.199,58	0,00	1.176.547,34	5.756.177,39
	TOTAL POLÍTICA	5.949.508,55	9.212.443,22	15.161.951,77	5.568.059,38	4.391.512,04	4.382.540,20	8.971,84	1.176.547,34	9.593.892,39




GR. PROG.	DESCRIPCIÓN	CRÉDITOS PRESUPUESTARIOS			GASTOS COMPROMETIDOS	OBLIGACIONES RECONOCIDAS NETAS	PAGOS	OBLIGACIONES PENDIENTES DE PAGO	REMANENTES DE CRÉDITO	
		INICIALES	MODIFICACIONES	DEFINITIVOS					COMPROMETIDO	NO COMPROMETIDO
161	Abast.domic.Agua Potable	528.333,50	281.355,84	809.689,34	481.791,05	481.791,05	481.791,05	0,00	0,00	327.898,29
162	Recog.Gest.Trat.Residuos	5.065.839,80	78.535,00	5.144.374,80	4.726.848,82	4.726.848,82	4.726.848,82	0,00	0,00	417.525,98
163	Limpieza viaria	3.819.864,80	-78.535,00	3.741.329,80	3.608.155,00	3.608.155,00	3.608.155,00	0,00	0,00	133.174,80
164	Cementerio serv funerario	329.824,27	0,00	329.824,27	262.001,70	262.001,70	259.757,15	2.244,55	0,00	67.822,57
165	Alumbrado público	2.430.217,29	133.088,41	2.563.305,70	2.443.278,87	2.443.278,87	2.443.278,87	0,00	0,00	120.026,83
	TOTAL POLÍTICA	12.174.079,66	414.444,25	12.588.523,91	11.522.075,44	11.522.075,44	11.519.830,89	2.244,55	0,00	1.066.448,47



LIQUIDACIÓN DEL PRESUPUESTO DE GASTOS. RESUMEN POR POLÍTICAS
I.-LIQUIDACIÓN DEL ESTADO DE GASTOS.Página 1
Fecha 31/12/2021


POLÍTICA 17 Medio ambiente

GR. PROG.	DESCRIPCIÓN	CRÉDITOS PRESUPUESTARIOS			GASTOS COMPROMETIDOS	OBLIGACIONES RECONOCIDAS NETAS	PAGOS	OBLIGACIONES PENDIENTES DE PAGO	REMANENTES DE CRÉDITO	
		INICIALES	MODIFICACIONES	DEFINITIVOS					COMPROMETIDO	NO COMPROMETIDO
170	Admón Gral Medio Ambiente	808.267,62	-29.155,00	779.112,62	671.695,00	671.695,00	671.695,00	0,00	0,00	107.417,62
171	Parques y jardines	926.267,48	713.042,30	1.639.309,78	1.096.125,38	1.067.578,17	1.054.360,13	13.218,04	28.547,21	543.184,40
172	Protec mejora Med.Ambient	1.908.769,31	1.005.647,09	2.914.416,40	877.386,46	877.386,46	877.386,46	0,00	0,00	2.037.029,94
	TOTAL POLÍTICA	3.643.304,41	1.689.534,39	5.332.838,80	2.645.206,84	2.616.659,63	2.603.441,59	13.218,04	28.547,21	2.687.631,96




POLÍTICA 23 Serv Sociales promoció soci

GR.PROG.	DESCRIPCIÓN	CRÉDITOS PRESUPUESTARIOS			GASTOS COMPROMETIDOS	OBLIGACIONES RECONOCIDAS NETAS	PAGOS	OBLIGACIONES PENDIENTES DE PAGO	REMANENTES DE CRÉDITO	
		INICIALES	MODIFICACIONES	DEFINITIVOS					COMPROMETIDO	NO COMPROMETIDO
230	Admon Gral Serv Sociales	1.823.549,40	69.832,61	1.893.382,01	1.619.888,20	1.619.888,20	1.619.888,20	0,00	0,00	273.493,81
231	Asistencia Social Primari	3.967.748,89	560.147,33	4.527.896,22	2.853.966,28	2.853.966,28	2.853.966,28	0,00	0,00	1.673.929,94
232	Promoció Social	841.000,00	50.000,00	891.000,00	792.082,93	792.082,93	791.640,93	442,00	0,00	98.917,07
233	Asist.personas dependient	499.800,00	0,00	499.800,00	328.832,56	328.832,56	328.832,56	0,00	0,00	170.967,44
	TOTAL POLÍTICA	7.132.098,29	679.979,94	7.812.078,23	5.594.769,97	5.594.769,97	5.594.327,97	442,00	0,00	2.217.308,26




POLÍTICA 24 Fomento del Empleo

GR. PROG.	DESCRIPCIÓN	CRÉDITOS PRESUPUESTARIOS			GASTOS COMPROMETIDOS	OBLIGACIONES RECONOCIDAS NETAS	PAGOS	OBLIGACIONES PENDIENTES DE PAGO	REMANENTES DE CRÉDITO	
		INICIALES	MODIFICACIONES	DEFINITIVOS					COMPROMETIDO	NO COMPROMETIDO
241	Fomento del Empleo	1.874.736,94	383.077,81	2.257.814,75	1.506.017,50	1.506.017,50	1.506.017,50	0,00	0,00	751.797,25
	TOTAL POLÍTICA	1.874.736,94	383.077,81	2.257.814,75	1.506.017,50	1.506.017,50	1.506.017,50	0,00	0,00	751.797,25



POLÍTICA 31 Sanidad


GR. PROG.	DESCRIPCIÓN	CRÉDITOS PRESUPUESTARIOS			GASTOS COMPROMETIDOS	OBLIGACIONES RECONOCIDAS NETAS	PAGOS	OBLIGACIONES PENDIENTES DE PAGO	REMANENTES DE CRÉDITO	
		INICIALES	MODIFICACIONES	DEFINITIVOS					COMPROMETIDO	NO COMPROMETIDO
311	Protec.Salubridad Pública	127.135,07	0,00	127.135,07	53.999,75	53.999,75	53.999,75	0,00	0,00	73.135,32
	TOTAL POLÍTICA	127.135,07	0,00	127.135,07	53.999,75	53.999,75	53.999,75	0,00	0,00	73.135,32



LIQUIDACIÓN DEL PRESUPUESTO DE GASTOS. RESUMEN POR POLÍTICAS
I.-LIQUIDACIÓN DEL ESTADO DE GASTOS.


POLÍTICA 32 Educación

GR. PROG.	DESCRIPCIÓN	CRÉDITOS PRESUPUESTARIOS			GASTOS COMPROMETIDOS	OBLIGACIONES RECONOCIDAS NETAS	PAGOS	OBLIGACIONES PENDIENTES DE PAGO	REMANENTES DE CRÉDITO	
		INICIALES	MODIFICACIONES	DEFINITIVOS					COMPROMETIDO	NO COMPROMETIDO
320	Admón General Educación	1.534.419,11	14.802,24	1.549.221,35	1.410.779,16	1.410.779,16	1.410.779,16	0,00	0,00	138.442,19
321	Creac.Centros Preesc.Prim	82.000,00	62.400,87	144.400,87	126.312,16	126.312,16	126.312,16	0,00	0,00	18.088,71
326	Serv.complem.Educación	23.000,00	0,00	23.000,00	22.998,35	22.998,35	22.998,35	0,00	0,00	1,65
	TOTAL POLÍTICA	1.639.419,11	77.203,11	1.716.622,22	1.560.089,67	1.560.089,67	1.560.089,67	0,00	0,00	156.532,55




POLÍTICA 33 Cultura

GR. PROG.	DESCRIPCIÓN	CRÉDITOS PRESUPUESTARIOS			GASTOS COMPROMETIDOS	OBLIGACIONES RECONOCIDAS NETAS	PAGOS	OBLIGACIONES PENDIENTES DE PAGO	REMANENTES DE CRÉDITO	
		INICIALES	MODIFICACIONES	DEFINITIVOS					COMPROMETIDO	NO COMPROMETIDO
330	Admón General de Cultura	1.496.166,21	-2.740,72	1.493.425,49	1.400.298,45	1.400.298,45	1.400.298,45	0,00	0,00	93.127,04
332	Bibliotecas y Archivos	117.000,00	16.725,00	133.725,00	133.663,80	133.663,80	133.543,80	120,00	0,00	61,20
333	Equipam.Culturales Museos	351.990,00	153.689,55	505.679,55	339.643,59	339.643,59	211.567,41	128.076,18	0,00	166.035,96
334	Promoción cultural	1.106.480,00	3.647.224,71	4.753.704,71	1.016.955,22	934.740,22	832.749,57	101.990,65	82.215,00	3.736.749,49
336	Protec.gest.Patrim.Hist.A	957.505,19	1.651.427,43	2.608.932,62	2.293.372,76	2.178.937,53	2.178.937,53	0,00	114.435,23	315.559,86
337	Intalac.ocup.tiempo libre	300.000,00	94.000,00	394.000,00	340.467,86	340.467,86	338.117,86	2.350,00	0,00	53.532,14
338	Fiestas populares festejo	357.000,00	0,00	357.000,00	329.625,15	329.625,15	328.422,63	1.202,52	0,00	27.374,85
	TOTAL POLÍTICA	4.686.141,40	5.560.325,97	10.246.467,37	5.854.026,83	5.657.376,60	5.423.637,25	233.739,35	196.650,23	4.392.440,54




POLÍTICA **34** Deporte

GR. PROG.	DESCRIPCIÓN	CRÉDITOS PRESUPUESTARIOS			GASTOS COMPROMETIDOS	OBLIGACIONES RECONOCIDAS NETAS	PAGOS	OBLIGACIONES PENDIENTES DE PAGO	REMANENTES DE CRÉDITO	
		INICIALES	MODIFICACIONES	DEFINITIVOS					COMPROMETIDO	NO COMPROMETIDO
340	Admón General Deportes	2.282.150,75	797.642,27	3.079.793,02	2.496.430,55	2.467.438,84	1.955.956,07	511.482,77	28.991,71	583.362,47
	TOTAL POLÍTICA	2.282.150,75	797.642,27	3.079.793,02	2.496.430,55	2.467.438,84	1.955.956,07	511.482,77	28.991,71	583.362,47




POLÍTICA 43 Comercio, turismo y PYMES

GR. PROC.	DESCRIPCIÓN	CRÉDITOS PRESUPUESTARIOS			GASTOS COMPROMETIDOS	OBLIGACIONES RECONOCIDAS NETAS	PAGOS	OBLIGACIONES PENDIENTES DE PAGO	REMANENTES DE CRÉDITO	
		INICIALES	MODIFICACIONES	DEFINITIVOS					COMPROMETIDO	NO COMPROMETIDO
430	A Gral. Comer turismo PYME	364.806,14	1.870,17	366.676,31	341.242,92	341.242,92	341.242,92	0,00	0,00	25.433,39
431	Comercio	776.500,00	205.000,00	981.500,00	660.928,07	660.928,07	658.266,92	2.661,15	0,00	320.571,93
432	Informac.Promoc.Turística	440.500,00	293.029,00	733.529,00	641.697,56	641.697,56	641.697,56	0,00	0,00	91.831,44
433	Desarrollo empresarial	737.500,00	1.611.209,80	2.348.709,80	1.684.643,39	1.684.643,39	1.681.733,39	2.910,00	0,00	664.066,41
	TOTAL POLÍTICA	2.319.306,14	2.111.108,97	4.430.415,11	3.328.511,94	3.328.511,94	3.322.940,79	5.571,15	0,00	1.101.903,17



POLÍTICA 91 órganos de gobierno


GR. PROC.	DESCRIPCIÓN	CRÉDITOS PRESUPUESTARIOS			GASTOS COMPROMETIDOS	OBLIGACIONES RECONOCIDAS NETAS	PAGOS	OBLIGACIONES PENDIENTES DE PAGO	REMANENTES DE CRÉDITO	
		INICIALES	MODIFICACIONES	DEFINITIVOS					COMPROMETIDO	NO COMPROMETIDO
.912	Órganos de gobierno	1.529.603,49	45.000,00	1.574.603,49	1.444.869,38	1.444.869,38	1.444.869,38	0,00	0,00	129.734,11
	TOTAL POLÍTICA	1.529.603,49	45.000,00	1.574.603,49	1.444.869,38	1.444.869,38	1.444.869,38	0,00	0,00	129.734,11



LIQUIDACIÓN DEL PRESUPUESTO DE GASTOS. RESUMEN POR POLÍTICAS

POLÍTICA 92 Servic carácter general

GR. PROG.	DESCRIPCIÓN	CRÉDITOS PRESUPUESTARIOS			GASTOS COMPROMETIDOS	OBLIGACIONES RECONOCIDAS NETAS	PAGOS	OBLIGACIONES PENDIENTES DE PAGO	REMANENTES DE CRÉDITO	
		INICIALES	MODIFICACIONES	DEFINITIVOS					COMPROMETIDO	NO COMPROMETIDO
920	Administración General	9.947.555,49	583.492,68	10.531.048,17	8.675.854,94	8.675.854,94	8.675.854,94	0,00	0,00	1.855.193,23
924	Participación ciudadana	497.625,00	0,00	497.625,00	457.924,44	457.924,44	457.924,44	0,00	0,00	39.700,56
929	Imprev.sit.transitorias	800.000,00	0,00	800.000,00	0,00	0,00	0,00	0,00	0,00	800.000,00
	TOTAL POLÍTICA	11.245.180,49	583.492,68	11.828.673,17	9.133.779,38	9.133.779,38	9.133.779,38	0,00	0,00	2.694.893,79



LIQUIDACIÓN DEL PRESUPUESTO DE GASTOS. RESUMEN POR POLÍTICAS
I.-LIQUIDACIÓN DEL ESTADO DE GASTOS.

Página 1
Fecha 31/12/2021

POLÍTICA 93 Admón financ.y tributaria

GR.PROG.	DESCRIPCIÓN	CRÉDITOS PRESUPUESTARIOS			GASTOS COMPROMETIDOS	OBLIGACIONES RECONOCIDAS NETAS	PAGOS	OBLIGACIONES PENDIENTES DE PAGO	REMANENTES DE CRÉDITO	
		INICIALES	MODIFICACIONES	DEFINITIVOS					COMPROMETIDO	NO COMPROMETIDO
931	Política económica fiscal	2.994.473,08	0,00	2.994.473,08	2.414.838,12	2.414.838,12	2.414.838,12	0,00	0,00	579.634,96
933	Gestión del patrimonio	687.965,92	278.202,99	966.168,91	702.827,45	679.964,91	679.964,91	0,00	22.862,54	263.341,46
	TOTAL POLÍTICA	3.682.439,00	278.202,99	3.960.641,99	3.117.665,57	3.094.803,03	3.094.803,03	0,00	22.862,54	842.976,42



LIQUIDACIÓN DEL PRESUPUESTO DE GASTOS. RESUMEN POR POLÍTICAS


I.-LIQUIDACIÓN DEL ESTADO DE GASTOS.

POLÍTICA 94 Transferencias otras AAPP

Página 1

Fecha 31/12/2021


GR.PROG.	DESCRIPCIÓN	CRÉDITOS PRESUPUESTARIOS			GASTOS COMPROMETIDOS	OBLIGACIONES RECONOCIDAS NETAS	PAGOS	OBLIGACIONES PENDIENTES DE PAGO	REMANENTES DE CRÉDITO	
		INICIALES	MODIFICACIONES	DEFINITIVOS					COMPROMETIDO	NO COMPROMETIDO
942	Transf a EELL territorial	435.000,00	0,00	435.000,00	0,00	0,00	0,00	0,00	0,00	435.000,00
943	Transf a otras EELL	377.411,20	0,00	377.411,20	377.411,20	377.411,20	377.411,20	0,00	0,00	0,00
	TOTAL POLÍTICA	812.411,20	0,00	812.411,20	377.411,20	377.411,20	377.411,20	0,00	0,00	435.000,00



LIQUIDACIÓN DEL PRESUPUESTO DE GASTOS. RESUMEN POR GRUPO PROGR.
I.-LIQUIDACIÓN DEL ESTADO DE GASTOS.
GRUPO PROG: 130 Admón Gra1 Seg.y Prot.Civ

Página 1
Fecha 31/12/2021

PROGRAMA	DESCRIPCIÓN	CRÉDITOS PRESUPUESTARIOS			GASTOS COMPROMETIDOS	OBLIGACIONES RECONOCIDAS NETAS	PAGOS	OBLIGACIONES PENDIENTES DE PAGO	REMANENTES DE CRÉDITO	
		INICIALES	MODIFICACIONES	DEFINITIVOS					COMPROMETIDO	NO COMPROMETIDO
13000	Adm.gral seg.y prot.civil	6.467.935,89	186.068,31	6.654.004,20	5.323.994,47	5.218.508,16	5.218.508,16	0,00	105.486,31	1.330.009,73
	TOTAL GRUPO PROGRAMAS	6.467.935,89	186.068,31	6.654.004,20	5.323.994,47	5.218.508,16	5.218.508,16	0,00	105.486,31	1.330.009,73




LIQUIDACIÓN DEL PRESUPUESTO DE GASTOS. RESUMEN POR GRUPO PROGR.
I.-LIQUIDACIÓN DEL ESTADO DE GASTOS.
133 Ordenac.tráfico y estacio

Página 1
Fecha 31/12/2021

GRUPO PROG:

PROGRAMA	DESCRIPCIÓN	CRÉDITOS PRESUPUESTARIOS			GASTOS COMPROMETIDOS	OBLIGACIONES RECONOCIDAS NETAS	PAGOS	OBLIGACIONES PENDIENTES DE PAGO	REMANENTES DE CRÉDITO	
		INICIALES	MODIFICACIONES	DEFINITIVOS					COMPROMETIDO	NO COMPROMETIDO
13300	Orden.tráfico y estacion.	1.420.000,00	0,00	1.420.000,00	1.152.422,53	1.152.422,53	1.152.422,53	0,00	0,00	267.577,47
	TOTAL GRUPO PROGRAMAS	1.420.000,00	0,00	1.420.000,00	1.152.422,53	1.152.422,53	1.152.422,53	0,00	0,00	267.577,47




LIQUIDACIÓN DEL PRESUPUESTO DE GASTOS. RESUMEN POR GRUPO PROGR.
I.-LIQUIDACIÓN DEL ESTADO DE GASTOS.
134 Movilidad Urbana

Página 1
Fecha 31/12/2021

GRUPO PROG:

PROGRAMA	DESCRIPCIÓN	CRÉDITOS PRESUPUESTARIOS			GASTOS COMPROMETIDOS	OBLIGACIONES RECONOCIDAS NETAS	PAGOS	OBLIGACIONES PENDIENTES DE PAGO	REMANENTES DE CRÉDITO	
		INICIALES	MODIFICACIONES	DEFINITIVOS					COMPROMETIDO	NO COMPROMETIDO
13400	Movilidad Urbana	960.849,61	746.762,49	1.707.612,10	511.783,88	415.883,70	415.883,70	0,00	95.900,18	1.195.828,22
	TOTAL GRUPO PROGRAMAS	960.849,61	746.762,49	1.707.612,10	511.783,88	415.883,70	415.883,70	0,00	95.900,18	1.195.828,22




LIQUIDACIÓN DEL PRESUPUESTO DE GASTOS. RESUMEN POR GRUPO PROGR.
I.-LIQUIDACIÓN DEL ESTADO DE GASTOS.
135 Protección Civil

Página 1
Fecha 31/12/2021

GRUPO PROG:

PROGRAMA	DESCRIPCIÓN	CRÉDITOS PRESUPUESTARIOS			GASTOS COMPROMETIDOS	OBLIGACIONES RECONOCIDAS NETAS	PAGOS	OBLIGACIONES PENDIENTES DE PAGO	REMANENTES DE CRÉDITO	
		INICIALES	MODIFICACIONES	DEFINITIVOS					COMPROMETIDO	NO COMPROMETIDO
13500	Protección Civil	53.700,00	70.000,00	123.700,00	63.470,38	58.714,84	54.335,85	4.378,99	4.755,54	60.229,62
	TOTAL GRUPO PROGRAMAS	53.700,00	70.000,00	123.700,00	63.470,38	58.714,84	54.335,85	4.378,99	4.755,54	60.229,62




LIQUIDACIÓN DEL PRESUPUESTO DE GASTOS. RESUMEN POR GRUPO PROGR.
I.-LIQUIDACIÓN DEL ESTADO DE GASTOS.
150 Admón Gra1 Viv.y Urbanism

Página 1
Fecha 31/12/2021

GRUPO PROG:

PROGRAMA	DESCRIPCIÓN	CRÉDITOS PRESUPUESTARIOS			GASTOS COMPROMETIDOS	OBLIGACIONES RECONOCIDAS NETAS	PAGOS	OBLIGACIONES PENDIENTES DE PAGO	REMANENTES DE CRÉDITO	
		INICIALES	MODIFICACIONES	DEFINITIVOS					COMPROMETIDO	NO COMPROMETIDO
15000	Admón gra1 vivienda y urb	1.782.708,55	-10.000,00	1.772.708,55	1.632.863,23	1.632.863,23	1.632.863,23	0,00	0,00	139.845,32
	TOTAL GRUPO PROGRAMAS	1.782.708,55	-10.000,00	1.772.708,55	1.632.863,23	1.632.863,23	1.632.863,23	0,00	0,00	139.845,32




LIQUIDACIÓN DEL PRESUPUESTO DE GASTOS. RESUMEN POR GRUPO PROGR.
I.-LIQUIDACIÓN DEL ESTADO DE GASTOS.
151 Urb:Plan.gest.ejec.discip

Página 1
Fecha 31/12/2021

GRUPO PROG:

PROGRAMA	DESCRIPCIÓN	CRÉDITOS PRESUPUESTARIOS			GASTOS COMPROMETIDOS	OBLIGACIONES RECONOCIDAS NETAS	PAGOS	OBLIGACIONES PENDIENTES DE PAGO	REMANENTES DE CRÉDITO	
		INICIALES	MODIFICACIONES	DEFINITIVOS					COMPROMETIDO	NO COMPROMETIDO
15100	Urbanismo	71.000,00	0,00	71.000,00	43.769,55	43.769,55	43.769,55	0,00	0,00	27.230,45
15101	Nucli Històric	70.000,00	3.198.360,00	3.268.360,00	247.930,35	247.930,35	247.930,35	0,00	0,00	3.020.429,65
	TOTAL GRUPO PROGRAMAS	141.000,00	3.198.360,00	3.339.360,00	291.699,90	291.699,90	291.699,90	0,00	0,00	3.047.660,10




LIQUIDACIÓN DEL PRESUPUESTO DE GASTOS. RESUMEN POR GRUPO PROGR.
I.-LIQUIDACIÓN DEL ESTADO DE GASTOS.

Página 1
Fecha 31/12/2021

GRUPO PROG:

152 Vivienda

PROGRAMA	DESCRIPCIÓN	CRÉDITOS PRESUPUESTARIOS			GASTOS COMPROMETIDOS	OBLIGACIONES RECONOCIDAS NETAS	PAGOS	OBLIGACIONES PENDIENTES DE PAGO	REMANENTES DE CRÉDITO	
		INICIALES	MODIFICACIONES	DEFINITIVOS					COMPROMETIDO	NO COMPROMETIDO
15200	Vivienda	375.000,00	647.958,91	1.022.958,91	372.749,33	372.749,33	363.777,49	8.971,84	0,00	650.209,58
	TOTAL GRUPO PROGRAMAS	375.000,00	647.958,91	1.022.958,91	372.749,33	372.749,33	363.777,49	8.971,84	0,00	650.209,58




LIQUIDACIÓN DEL PRESUPUESTO DE GASTOS. RESUMEN POR GRUPO PROGR.
I.-LIQUIDACIÓN DEL ESTADO DE GASTOS.
153 Vías Públicas

Página 1
Fecha 31/12/2021

GRUPO PROG:

PROGRAMA	DESCRIPCIÓN	CRÉDITOS PRESUPUESTARIOS			GASTOS COMPROMETIDOS	OBLIGACIONES RECONOCIDAS NETAS	PAGOS	OBLIGACIONES PENDIENTES DE PAGO	REMANENTES DE CRÉDITO	
		INICIALES	MODIFICACIONES	DEFINITIVOS					COMPROMETIDO	NO COMPROMETIDO
15320	Paviment Vías Públicas	3.650.800,00	5.376.124,31	9.026.924,31	3.270.746,92	2.094.199,58	2.094.199,58	0,00	1.176.547,34	5.756.177,39
	TOTAL GRUPO PROGRAMAS	3.650.800,00	5.376.124,31	9.026.924,31	3.270.746,92	2.094.199,58	2.094.199,58	0,00	1.176.547,34	5.756.177,39




LIQUIDACIÓN DEL PRESUPUESTO DE GASTOS. RESUMEN POR GRUPO PROGR.
I.-LIQUIDACIÓN DEL ESTADO DE GASTOS.
1 6 1 Abast.domic.Agua Potable

Página 1
Fecha 31/12/2021

GRUPO PROG:

PROGRAMA	DESCRIPCIÓN	CRÉDITOS PRESUPUESTARIOS			GASTOS COMPROMETIDOS	OBLIGACIONES RECONOCIDAS NETAS	PAGOS	OBLIGACIONES PENDIENTES DE PAGO	REMANENTES DE CRÉDITO	
		INICIALES	MODIFICACIONES	DEFINITIVOS					COMPROMETIDO	NO COMPROMETIDO
16100	Saneam.abast.y dist.aguas	528.333,50	281.355,84	809.689,34	481.791,05	481.791,05	481.791,05	0,00	0,00	327.898,29
	TOTAL GRUPO PROGRAMAS	528.333,50	281.355,84	809.689,34	481.791,05	481.791,05	481.791,05	0,00	0,00	327.898,29



LIQUIDACIÓN DEL PRESUPUESTO DE GASTOS. RESUMEN POR GRUPO PROGR.

Página 1


I.-LIQUIDACIÓN DEL ESTADO DE GASTOS.

Fecha 31/12/2021

GRUPO PROG:

1 6 2 Recog.Gest.Trat.Residuos

PROGRAMA	DESCRIPCIÓN	CRÉDITOS PRESUPUESTARIOS			GASTOS COMPROMETIDOS	OBLIGACIONES RECONOCIDAS NETAS	PAGOS	OBLIGACIONES PENDIENTES DE PAGO	REMANENTES DE CRÉDITO	
		INICIALES	MODIFICACIONES	DEFINITIVOS					COMPROMETIDO	NO COMPROMETIDO
16210	Recogida de Residuos	3.004.864,80	78.535,00	3.083.399,80	3.082.897,39	3.082.897,39	3.082.897,39	0,00	0,00	502,41
16220	Gestión Resid Sólidos Urb	2.060.975,00	0,00	2.060.975,00	1.643.951,43	1.643.951,43	1.643.951,43	0,00	0,00	417.023,57
	TOTAL GRUPO PROGRAMAS	5.065.839,80	78.535,00	5.144.374,80	4.726.848,82	4.726.848,82	4.726.848,82	0,00	0,00	417.525,98




LIQUIDACIÓN DEL PRESUPUESTO DE GASTOS. RESUMEN POR GRUPO PROGR.
I.-LIQUIDACIÓN DEL ESTADO DE GASTOS.
163 Limpieza viaria

Página 1
Fecha 31/12/2021

GRUPO PROG:


PROGRAMA	DESCRIPCIÓN	CRÉDITOS PRESUPUESTARIOS			GASTOS COMPROMETIDOS	OBLIGACIONES RECONOCIDAS NETAS	PAGOS	OBLIGACIONES PENDIENTES DE PAGO	REMANENTES DE CRÉDITO	
		INICIALES	MODIFICACIONES	DEFINITIVOS					COMPROMETIDO	NO COMPROMETIDO
16300	Limpieza viaria	3.819.864,80	-78.535,00	3.741.329,80	3.608.155,00	3.608.155,00	3.608.155,00	0,00	0,00	133.174,80
	TOTAL GRUPO PROGRAMAS	3.819.864,80	-78.535,00	3.741.329,80	3.608.155,00	3.608.155,00	3.608.155,00	0,00	0,00	133.174,80



LIQUIDACIÓN DEL PRESUPUESTO DE GASTOS. RESUMEN POR GRUPO PROGR.
I.-LIQUIDACIÓN DEL ESTADO DE GASTOS.
GRUPO PROG: 164 Cementerio serv funerario

Página 1
Fecha 31/12/2021

PROGRAMA	DESCRIPCIÓN	CRÉDITOS PRESUPUESTARIOS			GASTOS COMPROMETIDOS	OBLIGACIONES RECONOCIDAS NETAS	PAGOS	OBLIGACIONES PENDIENTES DE PAGO	REMANENTES DE CRÉDITO	
		INICIALES	MODIFICACIONES	DEFINITIVOS					COMPROMETIDO	NO COMPROMETIDO
16400	Cementerios y serv.funera	329.824,27	0,00	329.824,27	262.001,70	262.001,70	259.757,15	2.244,55	0,00	67.822,57
	TOTAL GRUPO PROGRAMAS	329.824,27	0,00	329.824,27	262.001,70	262.001,70	259.757,15	2.244,55	0,00	67.822,57



LIQUIDACIÓN DEL PRESUPUESTO DE GASTOS. RESUMEN POR GRUPO PROGR.


Página 1
Fecha 31/12/2021

I.-LIQUIDACIÓN DEL ESTADO DE GASTOS.

GRUPO PROG:

165 Alumbrado público


PROGRAMA	DESCRIPCIÓN	CRÉDITOS PRESUPUESTARIOS			GASTOS COMPROMETIDOS	OBLIGACIONES RECONOCIDAS NETAS	PAGOS	OBLIGACIONES PENDIENTES DE PAGO	REMANENTES DE CRÉDITO	
		INICIALES	MODIFICACIONES	DEFINITIVOS					COMPROMETIDO	NO COMPROMETIDO
16500	Alumbrado público	2.430.217,29	133.088,41	2.563.305,70	2.443.278,87	2.443.278,87	2.443.278,87	0,00	0,00	120.026,83
	TOTAL GRUPO PROGRAMAS	2.430.217,29	133.088,41	2.563.305,70	2.443.278,87	2.443.278,87	2.443.278,87	0,00	0,00	120.026,83



LIQUIDACIÓN DEL PRESUPUESTO DE GASTOS. RESUMEN POR GRUPO PROGR.
I.-LIQUIDACIÓN DEL ESTADO DE GASTOS.
GRUPO PROG: 170 Admón Gral Medio Ambiente

Página 1
Fecha 31/12/2021

PROGRAMA	DESCRIPCIÓN	CRÉDITOS PRESUPUESTARIOS			GASTOS COMPROMETIDOS	OBLIGACIONES RECONOCIDAS NETAS	PAGOS	OBLIGACIONES PENDIENTES DE PAGO	REMANENTES DE CRÉDITO	
		INICIALES	MODIFICACIONES	DEFINITIVOS					COMPROMETIDO	NO COMPROMETIDO
17000	Admon Gral Medio Ambiente	808.267,62	-29.155,00	779.112,62	671.695,00	671.695,00	671.695,00	0,00	0,00	107.417,62
	TOTAL GRUPO PROGRAMAS	808.267,62	-29.155,00	779.112,62	671.695,00	671.695,00	671.695,00	0,00	0,00	107.417,62




LIQUIDACIÓN DEL PRESUPUESTO DE GASTOS. RESUMEN POR GRUPO PROGR.
I.-LIQUIDACIÓN DEL ESTADO DE GASTOS.
171 Parques y jardines

Página 1
Fecha 31/12/2021

GRUPO PROG:

PROGRAMA	DESCRIPCIÓN	CRÉDITOS PRESUPUESTARIOS			GASTOS COMPROMETIDOS	OBLIGACIONES RECONOCIDAS NETAS	PAGOS	OBLIGACIONES PENDIENTES DE PAGO	REMANENTES DE CRÉDITO	
		INICIALES	MODIFICACIONES	DEFINITIVOS					COMPROMETIDO	NO COMPROMETIDO
17100	Parques y jardines	388.000,00	0,00	388.000,00	339.266,66	339.266,66	329.678,62	9.588,04	0,00	48.733,34
17101	Parques Infantiles	538.267,48	713.042,30	1.251.309,78	756.858,72	728.311,51	724.681,51	3.630,00	28.547,21	494.451,06
	TOTAL GRUPO PROGRAMAS	926.267,48	713.042,30	1.639.309,78	1.096.125,38	1.067.578,17	1.054.360,13	13.218,04	28.547,21	543.184,40




LIQUIDACIÓN DEL PRESUPUESTO DE GASTOS. RESUMEN POR GRUPO PROGR.

Página 1
Fecha 31/12/2021

I.-LIQUIDACIÓN DEL ESTADO DE GASTOS.

GRUPO PROG: 172 Protec mejora Med.Ambient


PROGRAMA	DESCRIPCIÓN	CRÉDITOS PRESUPUESTARIOS			GASTOS COMPROMETIDOS	OBLIGACIONES RECONOCIDAS NETAS	PAGOS	OBLIGACIONES PENDIENTES DE PAGO	REMANENTES DE CRÉDITO	
		INICIALES	MODIFICACIONES	DEFINITIVOS					COMPROMETIDO	NO COMPROMETIDO
17200	Prot.y mejora medio ambie	58.425,00	42.036,88	100.461,88	89.653,99	89.653,99	89.653,99	0,00	0,00	10.807,89
17201	Centro Protección Animal	300.033,08	185.684,99	485.718,07	283.806,44	283.806,44	283.806,44	0,00	0,00	201.911,63
17202	Playas	733.311,23	3.590,00	736.901,23	474.246,18	474.246,18	474.246,18	0,00	0,00	262.655,05
17203	Transición energética	810.000,00	781.335,22	1.591.335,22	29.679,85	29.679,85	29.679,85	0,00	0,00	1.561.655,37
17210	Protección cont acustica	7.000,00	-7.000,00	0,00	0,00	0,00	0,00	0,00	0,00	0,00
	TOTAL GRUPO PROGRAMAS	1.908.769,31	1.005.647,09	2.914.416,40	877.386,46	877.386,46	877.386,46	0,00	0,00	2.037.029,94



LIQUIDACIÓN DEL PRESUPUESTO DE GASTOS. RESUMEN POR GRUPO PROGR.
I.-LIQUIDACIÓN DEL ESTADO DE GASTOS.
GRUPO PROG: 230 Admon Gra1 Serv Sociales

Página 1
Fecha 31/12/2021

PROGRAMA	DESCRIPCIÓN	CRÉDITOS PRESUPUESTARIOS			GASTOS COMPROMETIDOS	OBLIGACIONES RECONOCIDAS NETAS	PAGOS	OBLIGACIONES PENDIENTES DE PAGO	REMANENTES DE CRÉDITO	
		INICIALES	MODIFICACIONES	DEFINITIVOS					COMPROMETIDO	NO COMPROMETIDO
23000	Admon gral serv.sociales	1.823.549,40	69.832,61	1.893.382,01	1.619.888,20	1.619.888,20	1.619.888,20	0,00	0,00	273.493,81
	TOTAL GRUPO PROGRAMAS	1.823.549,40	69.832,61	1.893.382,01	1.619.888,20	1.619.888,20	1.619.888,20	0,00	0,00	273.493,81




LIQUIDACIÓN DEL PRESUPUESTO DE GASTOS. RESUMEN POR GRUPO PROGR.
I.-LIQUIDACIÓN DEL ESTADO DE GASTOS.
231 Asistencia Social Primari

Página 1
Fecha 31/12/2021

GRUPO PROG:

PROGRAMA	DESCRIPCIÓN	CRÉDITOS PRESUPUESTARIOS			GASTOS COMPROMETIDOS	OBLIGACIONES RECONOCIDAS NETAS	PAGOS	OBLIGACIONES PENDIENTES DE PAGO	REMANENTES DE CRÉDITO	
		INICIALES	MODIFICACIONES	DEFINITIVOS					COMPROMETIDO	NO COMPROMETIDO
23100	Acción social	673.766,12	500.000,00	1.173.766,12	936.801,59	936.801,59	936.801,59	0,00	0,00	236.964,53
23101	Exclusión social	2.718.982,77	19.878,48	2.738.861,25	1.356.063,99	1.356.063,99	1.356.063,99	0,00	0,00	1.382.797,26
23102	Acción social COVID 19	575.000,00	40.268,85	615.268,85	561.100,70	561.100,70	561.100,70	0,00	0,00	54.168,15
	TOTAL GRUPO PROGRAMAS	3.967.748,89	560.147,33	4.527.896,22	2.853.966,28	2.853.966,28	2.853.966,28	0,00	0,00	1.673.929,94



LIQUIDACIÓN DEL PRESUPUESTO DE GASTOS. RESUMEN POR GRUPO PROGR.
I.-LIQUIDACIÓN DEL ESTADO DE GASTOS.

Página 1
Fecha 31/12/2021

GRUPO PROG:

232 Promoción Social

PROGRAMA	DESCRIPCIÓN	CRÉDITOS PRESUPUESTARIOS			GASTOS COMPROMETIDOS	OBLIGACIONES RECONOCIDAS NETAS	PAGOS	OBLIGACIONES PENDIENTES DE PAGO	REMANENTES DE CRÉDITO	
		INICIALES	MODIFICACIONES	DEFINITIVOS					COMPROMETIDO	NO COMPROMETIDO
23200	Promoción social	304.000,00	50.000,00	354.000,00	343.999,99	343.999,99	343.999,99	0,00	0,00	10.000,01
23201	Promocion infancia y fami	314.000,00	0,00	314.000,00	280.183,12	280.183,12	280.183,12	0,00	0,00	33.816,88
23202	Promoción de la igualdad	163.500,00	0,00	163.500,00	139.435,33	139.435,33	138.993,33	442,00	0,00	24.064,67
23203	Voluntariado	59.500,00	0,00	59.500,00	28.464,49	28.464,49	28.464,49	0,00	0,00	31.035,51
	TOTAL GRUPO PROGRAMAS	841.000,00	50.000,00	891.000,00	792.082,93	792.082,93	791.640,93	442,00	0,00	98.917,07



LIQUIDACIÓN DEL PRESUPUESTO DE GASTOS. RESUMEN POR GRUPO PROGR.

Página 1


I.-LIQUIDACIÓN DEL ESTADO DE GASTOS.

Fecha 31/12/2021

GRUPO PROG:

233 Asist.personas dependient

PROGRAMA	DESCRIPCIÓN	CRÉDITOS PRESUPUESTARIOS			GASTOS COMPROMETIDOS	OBLIGACIONES RECONOCIDAS NETAS	PAGOS	OBLIGACIONES PENDIENTES DE PAGO	REMANENTES DE CRÉDITO	
		INICIALES	MODIFICACIONES	DEFINITIVOS					COMPROMETIDO	NO COMPROMETIDO
23300	Asist.personas dependient	439.800,00	0,00	439.800,00	298.178,21	298.178,21	298.178,21	0,00	0,00	141.621,79
23301	Asistencia personas mayor	60.000,00	0,00	60.000,00	30.654,35	30.654,35	30.654,35	0,00	0,00	29.345,65
	TOTAL GRUPO PROGRAMAS	499.800,00	0,00	499.800,00	328.832,56	328.832,56	328.832,56	0,00	0,00	170.967,44




LIQUIDACIÓN DEL PRESUPUESTO DE GASTOS. RESUMEN POR GRUPO PROGR.

Página 1
Fecha 31/12/2021

I.-LIQUIDACIÓN DEL ESTADO DE GASTOS.

GRUPO PROG: 241 Fomento del Empleo


PROGRAMA	DESCRIPCIÓN	CRÉDITOS PRESUPUESTARIOS			GASTOS COMPROMETIDOS	OBLIGACIONES RECONOCIDAS NETAS	PAGOS	OBLIGACIONES PENDIENTES DE PAGO	REMANENTES DE CRÉDITO	
		INICIALES	MODIFICACIONES	DEFINITIVOS					COMPROMETIDO	NO COMPROMETIDO
24100	Fomento del empleo	1.655.830,89	371.978,46	2.027.809,35	1.326.582,56	1.326.582,56	1.326.582,56	0,00	0,00	701.226,79
24120	Programa ocupación	218.906,05	11.099,35	230.005,40	179.434,94	179.434,94	179.434,94	0,00	0,00	50.570,46
	TOTAL GRUPO PROGRAMAS	1.874.736,94	383.077,81	2.257.814,75	1.506.017,50	1.506.017,50	1.506.017,50	0,00	0,00	751.797,25



LIQUIDACIÓN DEL PRESUPUESTO DE GASTOS. RESUMEN POR GRUPO PROGR.
I.-LIQUIDACIÓN DEL ESTADO DE GASTOS.
GRUPO PROG: 311 Protec.Salubridad Pública

Página 1
Fecha 31/12/2021

PROGRAMA	DESCRIPCIÓN	CRÉDITOS PRESUPUESTARIOS			GASTOS COMPROMETIDOS	OBLIGACIONES RECONOCIDAS NETAS	PAGOS	OBLIGACIONES PENDIENTES DE PAGO	REMANENTES DE CRÉDITO	
		INICIALES	MODIFICACIONES	DEFINITIVOS					COMPROMETIDO	NO COMPROMETIDO
31100	Prot Salubridad Pública	127.135,07	0,00	127.135,07	53.999,75	53.999,75	53.999,75	0,00	0,00	73.135,32
	TOTAL GRUPO PROGRAMAS	127.135,07	0,00	127.135,07	53.999,75	53.999,75	53.999,75	0,00	0,00	73.135,32




LIQUIDACIÓN DEL PRESUPUESTO DE GASTOS. RESUMEN POR GRUPO PROGR.
I.-LIQUIDACIÓN DEL ESTADO DE GASTOS.
3 2 0 Admón General Educación

Página 1
Fecha 31/12/2021

GRUPO PROG:


PROGRAMA	DESCRIPCIÓN	CRÉDITOS PRESUPUESTARIOS			GASTOS COMPROMETIDOS	OBLIGACIONES RECONOCIDAS NETAS	PAGOS	OBLIGACIONES PENDIENTES DE PAGO	REMANENTES DE CRÉDITO	
		INICIALES	MODIFICACIONES	DEFINITIVOS					COMPROMETIDO	NO COMPROMETIDO
32000	Admon gral Educación	1.534.419,11	14.802,24	1.549.221,35	1.410.779,16	1.410.779,16	1.410.779,16	0,00	0,00	138.442,19
	TOTAL GRUPO PROGRAMAS	1.534.419,11	14.802,24	1.549.221,35	1.410.779,16	1.410.779,16	1.410.779,16	0,00	0,00	138.442,19



LIQUIDACIÓN DEL PRESUPUESTO DE GASTOS. RESUMEN POR GRUPO PROGR.
I.-LIQUIDACIÓN DEL ESTADO DE GASTOS.
GRUPO PROG: 3 2 1 Creac.Centros Preesc.Prim

Página 1
Fecha 31/12/2021


PROGRAMA	DESCRIPCIÓN	CRÉDITOS PRESUPUESTARIOS			GASTOS COMPROMETIDOS	OBLIGACIONES RECONOCIDAS NETAS	PAGOS	OBLIGACIONES PENDIENTES DE PAGO	REMANENTES DE CRÉDITO	
		INICIALES	MODIFICACIONES	DEFINITIVOS					COMPROMETIDO	NO COMPROMETIDO
32100	Servicios educativos	82.000,00	62.400,87	144.400,87	126.312,16	126.312,16	126.312,16	0,00	0,00	18.088,71
	TOTAL GRUPO PROGRAMAS	82.000,00	62.400,87	144.400,87	126.312,16	126.312,16	126.312,16	0,00	0,00	18.088,71



LIQUIDACIÓN DEL PRESUPUESTO DE GASTOS. RESUMEN POR GRUPO PROGR.
I.-LIQUIDACIÓN DEL ESTADO DE GASTOS.
GRUPO PROG: 3 2 6 Serv.complem.Educación

Página 1
Fecha: 31/12/2021

PROGRAMA	DESCRIPCIÓN	CRÉDITOS PRESUPUESTARIOS			GASTOS COMPROMETIDOS	OBLIGACIONES RECONOCIDAS NETAS	PAGOS	OBLIGACIONES PENDIENTES DE PAGO	REMANENTES DE CRÉDITO	
		INICIALES	MODIFICACIONES	DEFINITIVOS					COMPROMETIDO	NO COMPROMETIDO
32600	Plan Municipal Drogas	23.000,00	0,00	23.000,00	22.998,35	22.998,35	22.998,35	0,00	0,00	1,65
	TOTAL GRUPO PROGRAMAS	23.000,00	0,00	23.000,00	22.998,35	22.998,35	22.998,35	0,00	0,00	1,65



LIQUIDACIÓN DEL PRESUPUESTO DE GASTOS. RESUMEN POR GRUPO PROGR.
I.-LIQUIDACIÓN DEL ESTADO DE GASTOS.

Página 1
Fecha 31/12/2021

GRUPO PROG: 330 Admón General de Cultura

PROGRAMA	DESCRIPCIÓN	CRÉDITOS PRESUPUESTARIOS			GASTOS COMPROMETIDOS	OBLIGACIONES RECONOCIDAS NETAS	PAGOS	OBLIGACIONES PENDIENTES DE PAGO	REMANENTES DE CRÉDITO	
		INICIALES	MODIFICACIONES	DEFINITIVOS					COMPROMETIDO	NO COMPROMETIDO
33000	Admon General Cultura	1.496.166,21	-2.740,72	1.493.425,49	1.400.298,45	1.400.298,45	1.400.298,45	0,00	0,00	93.127,04
	TOTAL GRUPO PROGRAMAS	1.496.166,21	-2.740,72	1.493.425,49	1.400.298,45	1.400.298,45	1.400.298,45	0,00	0,00	93.127,04




LIQUIDACIÓN DEL PRESUPUESTO DE GASTOS. RESUMEN POR GRUPO PROGR.

Página 1
Fecha 31/12/2021

GRUPO PROG:

I.-LIQUIDACIÓN DEL ESTADO DE GASTOS.
332 Bibliotecas y Archivos

PROGRAMA	DESCRIPCIÓN	CRÉDITOS PRESUPUESTARIOS			GASTOS COMPROMETIDOS	OBLIGACIONES RECONOCIDAS NETAS	PAGOS	OBLIGACIONES PENDIENTES DE PAGO	REMANENTES DE CRÉDITO	
		INICIALES	MODIFICACIONES	DEFINITIVOS					COMPROMETIDO	NO COMPROMETIDO
33210	Bibliotecas Públicas	117.000,00	16.725,00	133.725,00	133.663,80	133.663,80	133.543,80	120,00	0,00	61,20
	TOTAL GRUPO PROGRAMAS	117.000,00	16.725,00	133.725,00	133.663,80	133.663,80	133.543,80	120,00	0,00	61,20




LIQUIDACIÓN DEL PRESUPUESTO DE GASTOS. RESUMEN POR GRUPO PROGR.
I.-LIQUIDACIÓN DEL ESTADO DE GASTOS.
333 Equipam.Culturales Museos

Página 1
Fecha 31/12/2021

GRUPO PROG:

PROGRAMA	DESCRIPCIÓN	CRÉDITOS PRESUPUESTARIOS			GASTOS COMPROMETIDOS	OBLIGACIONES RECONOCIDAS NETAS	PAGOS	OBLIGACIONES PENDIENTES DE PAGO	REMANENTES DE CRÉDITO	
		INICIALES	MODIFICACIONES	DEFINITIVOS					COMPROMETIDO	NO COMPROMETIDO
33300	Museos y artes plásticas	351.990,00	153.689,55	505.679,55	339.643,59	339.643,59	211.567,41	128.076,18	0,00	166.035,96
	TOTAL GRUPO PROGRAMAS	351.990,00	153.689,55	505.679,55	339.643,59	339.643,59	211.567,41	128.076,18	0,00	166.035,96




LIQUIDACIÓN DEL PRESUPUESTO DE GASTOS. RESUMEN POR GRUPO PROGR.
I.-LIQUIDACIÓN DEL ESTADO DE GASTOS.
334 Promoción cultural

Página 1
Fecha 31/12/2021

GRUPO PROG:


PROGRAMA	DESCRIPCIÓN	CRÉDITOS PRESUPUESTARIOS			GASTOS COMPROMETIDOS	OBLIGACIONES RECONOCIDAS NETAS	PAGOS	OBLIGACIONES PENDIENTES DE PAGO	REMANENTES DE CRÉDITO	
		INICIALES	MODIFICACIONES	DEFINITIVOS					COMPROMETIDO	NO COMPROMETIDO
33400	Promoción cultural	219.500,00	3.647.224,71	3.866.724,71	268.163,94	185.948,94	185.948,94	0,00	82.215,00	3.598.560,77
33401	Normalización Lingüística	83.500,00	0,00	83.500,00	38.427,31	38.427,31	38.427,31	0,00	0,00	45.072,69
33402	Can Ventosa	194.000,00	0,00	194.000,00	162.713,73	162.713,73	159.633,71	3.080,02	0,00	31.286,27
33403	Patronato Música	609.480,00	0,00	609.480,00	547.650,24	547.650,24	448.739,61	98.910,63	0,00	61.829,76
	TOTAL GRUPO PROGRAMAS	1.106.480,00	3.647.224,71	4.753.704,71	1.016.955,22	934.740,22	832.749,57	101.990,65	82.215,00	3.736.749,49



LIQUIDACIÓN DEL PRESUPUESTO DE GASTOS. RESUMEN POR GRUPO PROGR.
I.-LIQUIDACIÓN DEL ESTADO DE GASTOS:
GRUPO PROG: 336 Protec.gest.Patrim.Hist.A

Página 1
Fecha 31/12/2021

PROGRAMA	DESCRIPCIÓN	CRÉDITOS PRESUPUESTARIOS			GASTOS COMPROMETIDOS	OBLIGACIONES RECONOCIDAS NETAS	PAGOS	OBLIGACIONES PENDIENTES DE PAGO	REMANENTES DE CRÉDITO	
		INICIALES	MODIFICACIONES	DEFINITIVOS					COMPROMETIDO	NO COMPROMETIDO
33600	Arqueología y prot.patrim	957.505,19	1.651.427,43	2.608.932,62	2.293.372,76	2.178.937,53	2.178.937,53	0,00	114.435,23	315.559,86
	TOTAL GRUPO PROGRAMAS	957.505,19	1.651.427,43	2.608.932,62	2.293.372,76	2.178.937,53	2.178.937,53	0,00	114.435,23	315.559,86



LIQUIDACIÓN DEL PRESUPUESTO DE GASTOS. RESUMEN POR GRUPO PROGR.


Página 1

I.-LIQUIDACIÓN DEL ESTADO DE GASTOS.

Fecha 31/12/2021

GRUPO PROG: 337 Intalac.ocup.tiempo libre

PROGRAMA	DESCRIPCIÓN	CRÉDITOS PRESUPUESTARIOS			GASTOS COMPROMETIDOS	OBLIGACIONES RECONOCIDAS NETAS	PAGOS	OBLIGACIONES PENDIENTES DE PAGO	REMANENTES DE CRÉDITO	
		INICIALES	MODIFICACIONES	DEFINITIVOS					COMPROMETIDO	NO COMPROMETIDO
33700	Juventud	300.000,00	94.000,00	394.000,00	340.467,86	340.467,86	338.117,86	2.350,00	0,00	53.532,14
	TOTAL GRUPO PROGRAMAS	300.000,00	94.000,00	394.000,00	340.467,86	340.467,86	338.117,86	2.350,00	0,00	53.532,14



LIQUIDACIÓN DEL PRESUPUESTO DE GASTOS. RESUMEN POR GRUPO PROGR.

I.-LIQUIDACIÓN DEL ESTADO DE GASTOS.


Página 1

Fecha 31/12/2021

GRUPO PROG:

338 Fiestas populares festejo

PROGRAMA	DESCRIPCIÓN	CRÉDITOS PRESUPUESTARIOS			GASTOS COMPROMETIDOS	OBLIGACIONES RECONOCIDAS NETAS	PAGOS	OBLIGACIONES PENDIENTES DE PAGO	REMANENTES DE CRÉDITO	
		INICIALES	MODIFICACIONES	DEFINITIVOS					COMPROMETIDO	NO COMPROMETIDO
33800	Fiestas populares y feste	357.000,00	0,00	357.000,00	329.625,15	329.625,15	328.422,63	1.202,52	0,00	27.374,85
	TOTAL GRUPO PROGRAMAS	357.000,00	0,00	357.000,00	329.625,15	329.625,15	328.422,63	1.202,52	0,00	27.374,85




LIQUIDACIÓN DEL PRESUPUESTO DE GASTOS. RESUMEN POR GRUPO PROGR.
I.-LIQUIDACIÓN DEL ESTADO DE GASTOS.
340 Admón General Deportes

Página 1
Fecha 31/12/2021

GRUPO PROG:

PROGRAMA	DESCRIPCIÓN	CRÉDITOS PRESUPUESTARIOS			GASTOS COMPROMETIDOS	OBLIGACIONES RECONOCIDAS NETAS	PAGOS	OBLIGACIONES PENDIENTES DE PAGO	REMANENTES DE CRÉDITO	
		INICIALES	MODIFICACIONES	DEFINITIVOS					COMPROMETIDO	NO COMPROMETIDO
34000	Admon General Deportes	2.282.150,75	797.642,27	3.079.793,02	2.496.430,55	2.467.438,84	1.955.956,07	511.482,77	28.991,71	583.362,47
	TOTAL GRUPO PROGRAMAS	2.282.150,75	797.642,27	3.079.793,02	2.496.430,55	2.467.438,84	1.955.956,07	511.482,77	28.991,71	583.362,47




LIQUIDACIÓN DEL PRESUPUESTO DE GASTOS. RESUMEN POR GRUPO PROGR.

I.-LIQUIDACIÓN DEL ESTADO DE GASTOS.

GRUPO PROG: 430 A Gra1 Comer turismo PYME

PROGRAMA	DESCRIPCIÓN	CRÉDITOS PRESUPUESTARIOS			GASTOS COMPROMETIDOS	OBLIGACIONES RECONOCIDAS NETAS	PAGOS	OBLIGACIONES PENDIENTES DE PAGO	REMANENTES DE CRÉDITO	
		INICIALES	MODIFICACIONES	DEFINITIVOS					COMPROMETIDO	NO COMPROMETIDO
43000	Admon gral comercio, turi	364.806,14	1.870,17	366.676,31	341.242,92	341.242,92	341.242,92	0,00	0,00	25.433,39
	TOTAL GRUPO PROGRAMAS	364.806,14	1.870,17	366.676,31	341.242,92	341.242,92	341.242,92	0,00	0,00	25.433,39




LIQUIDACIÓN DEL PRESUPUESTO DE GASTOS. RESUMEN POR GRUPO PROGR.
I.-LIQUIDACIÓN DEL ESTADO DE GASTOS.

Página 1
Fecha 31/12/2021

GRUPO PROG: 431 Comercio

PROGRAMA	DESCRIPCIÓN	CRÉDITOS PRESUPUESTARIOS			GASTOS COMPROMETIDOS	OBLIGACIONES RECONOCIDAS NETAS	PAGOS	OBLIGACIONES PENDIENTES DE PAGO	REMANENTES DE CRÉDITO	
		INICIALES	MODIFICACIONES	DEFINITIVOS					COMPROMETIDO	NO COMPROMETIDO
43100	Comercio	265.000,00	150.000,00	415.000,00	341.959,77	341.959,77	339.298,62	2.661,15	0,00	73.040,23
43120	Mercados, abastos y lonjas	511.500,00	55.000,00	566.500,00	318.968,30	318.968,30	318.968,30	0,00	0,00	247.531,70
	TOTAL GRUPO PROGRAMAS	776.500,00	205.000,00	981.500,00	660.928,07	660.928,07	658.266,92	2.661,15	0,00	320.571,93



LIQUIDACIÓN DEL PRESUPUESTO DE GASTOS. RESUMEN POR GRUPO PROGR.

Página 1

I.-LIQUIDACIÓN DEL ESTADO DE GASTOS.

Fecha 31/12/2021

GRUPO PROG:

4 3 2 Informac.Promoc.Turística

PROGRAMA	DESCRIPCIÓN	CRÉDITOS PRESUPUESTARIOS			GASTOS COMPROMETIDOS	OBLIGACIONES RECONOCIDAS NETAS	PAGOS	OBLIGACIONES PENDIENTES DE PAGO	REMANENTES DE CRÉDITO	
		INICIALES	MODIFICACIONES	DEFINITIVOS					COMPROMETIDO	NO COMPROMETIDO
43200	Orden y prom.turística	440.500,00	293.029,00	733.529,00	641.697,56	641.697,56	641.697,56	0,00	0,00	91.831,44
	TOTAL GRUPO PROGRAMAS	440.500,00	293.029,00	733.529,00	641.697,56	641.697,56	641.697,56	0,00	0,00	91.831,44




LIQUIDACIÓN DEL PRESUPUESTO DE GASTOS. RESUMEN POR GRUPO PROGR.
I.-LIQUIDACIÓN DEL ESTADO DE GASTOS.

Página 1
Fecha 31/12/2021

GRUPO PROG: 433 Desarrollo empresarial


PROGRAMA	DESCRIPCIÓN	CRÉDITOS PRESUPUESTARIOS			GASTOS COMPROMETIDOS	OBLIGACIONES RECONOCIDAS NETAS	PAGOS	OBLIGACIONES PENDIENTES DE PAGO	REMANENTES DE CRÉDITO	
		INICIALES	MODIFICACIONES	DEFINITIVOS					COMPROMETIDO	NO COMPROMETIDO
43300	Eivissa Crea	737.500,00	1.611.209,80	2.348.709,80	1.684.643,39	1.684.643,39	1.681.733,39	2.910,00	0,00	664.066,41
	TOTAL GRUPO PROGRAMAS	737.500,00	1.611.209,80	2.348.709,80	1.684.643,39	1.684.643,39	1.681.733,39	2.910,00	0,00	664.066,41



LIQUIDACIÓN DEL PRESUPUESTO DE GASTOS. RESUMEN POR GRUPO PROGR.

GRUPO PROG: 912 órganos de gobierno

PROGRAMA	DESCRIPCIÓN	CRÉDITOS PRESUPUESTARIOS			GASTOS COMPROMETIDOS	OBLIGACIONES RECONOCIDAS NETAS	PAGOS	OBLIGACIONES PENDIENTES DE PAGO	REMANENTES DE CRÉDITO	
		INICIALES	MODIFICACIONES	DEFINITIVOS					COMPROMETIDO	NO COMPROMETIDO
91200	Organos de gobierno	1.279.603,49	0,00	1.279.603,49	1.226.759,92	1.226.759,92	1.226.759,92	0,00	0,00	52.843,57
91201	Prensa y comunicación	250.000,00	45.000,00	295.000,00	218.109,46	218.109,46	218.109,46	0,00	0,00	76.890,54
	TOTAL GRUPO PROGRAMAS	1.529.603,49	45.000,00	1.574.603,49	1.444.869,38	1.444.869,38	1.444.869,38	0,00	0,00	129.734,11




LIQUIDACIÓN DEL PRESUPUESTO DE GASTOS. RESUMEN POR GRUPO PROGR.
I.-LIQUIDACIÓN DEL ESTADO DE GASTOS.

Página 1
Fecha 31/12/2021

GRUPO PROG: 9 2 0 Administración General

PROGRAMA	DESCRIPCIÓN	CRÉDITOS PRESUPUESTARIOS			GASTOS COMPROMETIDOS	OBLIGACIONES RECONOCIDAS NETAS	PAGOS	OBLIGACIONES PENDIENTES DE PAGO	REMANENTES DE CRÉDITO	
		INICIALES	MODIFICACIONES	DEFINITIVOS					COMPROMETIDO	NO COMPROMETIDO
92000	Administración General	4.736.012,52	-41.060,00	4.694.952,52	3.977.180,99	3.977.180,99	3.977.180,99	0,00	0,00	717.771,53
92001	Mantenimiento Edificios	1.590.000,00	133.266,94	1.723.266,94	1.434.790,80	1.434.790,80	1.434.790,80	0,00	0,00	288.476,14
92002	Administración personal	2.657.597,97	416.285,74	3.073.883,71	2.473.456,70	2.473.456,70	2.473.456,70	0,00	0,00	600.427,01
92003	Informática	524.842,00	75.000,00	599.842,00	466.223,32	466.223,32	466.223,32	0,00	0,00	133.618,68
92004	Limpieza Edificios Munic	173.000,00	0,00	173.000,00	156.027,97	156.027,97	156.027,97	0,00	0,00	16.972,03
92005	Modernizac-Transparencia	266.103,00	0,00	266.103,00	168.175,16	168.175,16	168.175,16	0,00	0,00	97.927,84
	TOTAL GRUPO PROGRAMAS	9.947.555,49	583.492,68	10.531.048,17	8.675.854,94	8.675.854,94	8.675.854,94	0,00	0,00	1.855.193,23




LIQUIDACIÓN DEL PRESUPUESTO DE GASTOS. RESUMEN POR GRUPO PROGR.

Página 1
Fecha 31/12/2021

I.-LIQUIDACIÓN DEL ESTADO DE GASTOS.

GRUPO PROG: 924 Participación ciudadana


PROGRAMA	DESCRIPCIÓN	CRÉDITOS PRESUPUESTARIOS			GASTOS COMPROMETIDOS	OBLIGACIONES RECONOCIDAS NETAS	PAGOS	OBLIGACIONES PENDIENTES DE PAGO	REMANENTES DE CRÉDITO	
		INICIALES	MODIFICACIONES	DEFINITIVOS					COMPROMETIDO	NO COMPROMETIDO
92400	Participación ciudadana	497.625,00	0,00	497.625,00	457.924,44	457.924,44	457.924,44	0,00	0,00	39.700,56
	TOTAL GRUPO PROGRAMAS	497.625,00	0,00	497.625,00	457.924,44	457.924,44	457.924,44	0,00	0,00	39.700,56



GRUPO PROG:

929 Imprev.sit.transitorias

PROGRAMA	DESCRIPCIÓN	CRÉDITOS PRESUPUESTARIOS			GASTOS COMPROMETIDOS	OBLIGACIONES RECONOCIDAS NETAS	PAGOS	OBLIGACIONES PENDIENTES DE PAGO	REMANENTES DE CRÉDITO	
		INICIALES	MODIFICACIONES	DEFINITIVOS					COMPROMETIDO	NO COMPROMETIDO
92900	Imprev funciones n clasif	800.000,00	0,00	800.000,00	0,00	0,00	0,00	0,00	0,00	800.000,00
	TOTAL GRUPO PROGRAMAS	800.000,00	0,00	800.000,00	0,00	0,00	0,00	0,00	0,00	800.000,00




LIQUIDACIÓN DEL PRESUPUESTO DE GASTOS. RESUMEN POR GRUPO PROGR.

I.-LIQUIDACIÓN DEL ESTADO DE GASTOS.

GRUPO PROG: 931 Política económica fiscal

PROGRAMA	DESCRIPCIÓN	CRÉDITOS PRESUPUESTARIOS			GASTOS COMPROMETIDOS	OBLIGACIONES RECONOCIDAS NETAS	PAGOS	OBLIGACIONES PENDIENTES DE PAGO	REMANENTES DE CRÉDITO	
		INICIALES	MODIFICACIONES	DEFINITIVOS					COMPROMETIDO	NO COMPROMETIDO
93100	Política económica y fisc	2.394.473,08	0,00	2.394.473,08	1.902.800,15	1.902.800,15	1.902.800,15	0,00	0,00	491.672,93
93101	Servicios de recaudación	600.000,00	0,00	600.000,00	512.037,97	512.037,97	512.037,97	0,00	0,00	87.962,03
	TOTAL GRUPO PROGRAMAS	2.994.473,08	0,00	2.994.473,08	2.414.838,12	2.414.838,12	2.414.838,12	0,00	0,00	579.634,96



LIQUIDACIÓN DEL PRESUPUESTO DE GASTOS. RESUMEN POR GRUPO PROGR.


Página 1

I.-LIQUIDACIÓN DEL ESTADO DE GASTOS.

Fecha 31/12/2021

GRUPO PROG: 933 Gestión del patrimonio


PROGRAMA	DESCRIPCIÓN	CRÉDITOS PRESUPUESTARIOS			GASTOS COMPROMETIDOS	OBLIGACIONES RECONOCIDAS NETAS	PAGOS	OBLIGACIONES PENDIENTES DE PAGO	REMANENTES DE CRÉDITO	
		INICIALES	MODIFICACIONES	DEFINITIVOS					COMPROMETIDO	NO COMPROMETIDO
93300	Gestión del patrimonio	687.965,92	278.202,99	966.168,91	702.827,45	679.964,91	679.964,91	0,00	22.862,54	263.341,46
	TOTAL GRUPO PROGRAMAS	687.965,92	278.202,99	966.168,91	702.827,45	679.964,91	679.964,91	0,00	22.862,54	263.341,46



LIQUIDACIÓN DEL PRESUPUESTO DE GASTOS. RESUMEN POR GRUPO PROGR.

I.-LIQUIDACIÓN DEL ESTADO DE GASTOS.
GRUPO PROG: 942 Transf a EELL territorial

PROGRAMA	DESCRIPCIÓN	CRÉDITOS PRESUPUESTARIOS			GASTOS COMPROMETIDOS	OBLIGACIONES RECONOCIDAS NETAS	PAGOS	OBLIGACIONES PENDIENTES DE PAGO	REMANENTES DE CRÉDITO	
		INICIALES	MODIFICACIONES	DEFINITIVOS					COMPROMETIDO	NO COMPROMETIDO
94200	Servicio extinc.incendios	435.000,00	0,00	435.000,00	0,00	0,00	0,00	0,00	0,00	435.000,00
	TOTAL GRUPO PROGRAMAS	435.000,00	0,00	435.000,00	0,00	0,00	0,00	0,00	0,00	435.000,00




LIQUIDACIÓN DEL PRESUPUESTO DE GASTOS. RESUMEN POR GRUPO PROGR.

Página 1
Fecha 31/12/2021

I.-LIQUIDACIÓN DEL ESTADO DE GASTOS.

GRUPO PROG: 943 Transf a otras EELL

PROGRAMA	DESCRIPCIÓN	CRÉDITOS PRESUPUESTARIOS			GASTOS COMPROMETIDOS	OBLIGACIONES RECONOCIDAS NETAS	PAGOS	OBLIGACIONES PENDIENTES DE PAGO	REMANENTES DE CRÉDITO	
		INICIALES	MODIFICACIONES	DEFINITIVOS					COMPROMETIDO	NO COMPROMETIDO
94300	Mancom.insular Matadero	377.411,20	0,00	377.411,20	377.411,20	377.411,20	377.411,20	0,00	0,00	0,00
	TOTAL GRUPO PROGRAMAS	377.411,20	0,00	377.411,20	377.411,20	377.411,20	377.411,20	0,00	0,00	0,00



b) Relación acreedores Presupuesto Corriente



RELACIÓN DE ACREEDORES PRESUPUESTO DE GASTOS.
PRESUPUESTO CORRIENTEPágina 1
Fecha 31/12/2021

ACREEDOR	APLICACION PRESUPUESTARIA	NUM. OPERACION	NUM. REF.	EXPEDIENTE	OBLIGACIONES PENDIENTES DE ORDENAR	OBLIGACIONES PENDIENTES DE PAGO	TOTAL POR ACREEDOR
B87260063 CARDIOPROJECT SL	2021 13500 22104	22021127015	2021008393	1/	1.542,75	0,00	
	2021 13500 62300	22021127013	2021008391	1/	609,84	0,00	
	2021 13500 62300	22021127014	2021008392	1/	2.226,40	0,00	4.378,99
X6036156J CARRION PARDO EDISON BRYAN	2021 16400 21200	22021130810	2021009601	1/	2.244,55	0,00	2.244,55
B57134009 CRUCEROS MARINA SL	2021 33700 22609	22021129486	2021009202	1/	400,00	0,00	400,00
B87865523 DH14 PRODUCCION SL	2021 33402 22609	22021126885	2021008324	1/	3.080,02	0,00	3.080,02
43021037C GELABERT DESNOYER FRANCISCA	2021 33210 22606	22021127017	2021008395	1/	120,00	0,00	120,00
48538646K GRUESO VALERO LORENA	2021 33700 21900	22021129006	2021007160	1/JOVENTUT	1.950,00	0,00	1.950,00
B34267252 INGENIERIA SANPE SL	2021 17101 21001	22021132064	2021010104	1/	3.630,00	0,00	3.630,00
26324681P KHARRAZ RANBOUK ABDELHADI	2021 15200 48900	22021132216	2021010167	2/13932/2021	4.041,84	0,00	4.041,84
E02661833 MARTIN OLIVA PROJECTS ESPJ	2021 23202 22699	22021129574	2021009289	1/	242,00	0,00	242,00
54877748R MEZIATI DARRAZ MOHAMED	2021 15200 48900	22021132186	2021010137	2/13932/2021	2.530,00	0,00	2.530,00
B57857898 OLEOTECAS SES ESCOLES SL	2021 43100 22699	22021114457	2021004779	1/	75,71	0,00	75,71
P5702601E PATRONATO MUNICIPAL DE DEPORTES	2021 34000 41000	22021133761	2021010380	5/	511.482,77	0,00	511.482,77
P5702603A PATRONATO MUNICIPAL DE MUSICA	2021 33403 41000	22021133748	2021010375	5/	98.910,63	0,00	98.910,63
P5702602C PATRONATO MUSEO DE ARTE CONTEMPORANEO	2021 33300 41000	22021122174	2021006987	5/	33.163,72	0,00	
	2021 33300 41000	22021133747	2021010373	5/	93.747,70	0,00	
	2021 33300 71000	22021133747	2021010374	5/	1.164,76	0,00	128.076,18
B16579369 PITIUSASCOURIER SLU	2021 43100 62700	22021111736	2021000373	1/EDUSI	1.617,10	0,00	
	2021 43100 62700	22021116584	2021000373	1/EDUSI	275,34	0,00	1.892,44
B54684139 PODAELX	2021 17100 21000	22021117755	2021005895	1/JARDINS	9.588,04	0,00	9.588,04
Y5189448H PREGUERMAN MICAELA	2021 23202 22699	22021110707	2021003743	1/POL. IGUALTAT	200,00	0,00	200,00
46954373B QUILES GARCIA SUSANA	2021 15200 48900	22021132190	2021010141	2/13932/2021	2.400,00	0,00	2.400,00
40436661Q ROCA VERARD GENIS	2021 43300 22799	22021127956	2021008788	1/	605,00	0,00	605,00
47944249J ROSELLO ROMAN ELISABET	2021 43300 22799	22021129698	2021009413	1/	605,00	0,00	605,00
X1953844V SNIJDERS EVA	2021 43300 22799	22021127970	2021008802	1/	1.700,00	0,00	1.700,00
Suma y sigue					778.153,17	0,00	778.153,17

RELACIÓN DE ACREEDORES PRESUPUESTO DE GASTOS.
PRESUPUESTO CORRIENTE

ACREEDOR	APLICACION PRESUPUESTARIA	NUM. OPERACION	NUM. REF.	EXPEDIENTE	OBLIGACIONES PENDIENTES DE ORDENAR	OBLIGACIONES PENDIENTES DE PAGO	TOTAL POR ACREEDOR
B57987810 TEX MODA BALEAR SL	2021 33800 22609	22021131308	2021010076	1/	1.202,52	0,00	1.202,52
B57757254 THE.CHEF IBIZA SL	2021 43100 22699	22021125616	2021008069	1/	693,00	0,00	693,00
TOTAL GENERAL					780.048,69	0,00	780.048,69



OBLIGACIONES RECONOCIDAS PENDIENTES DE PAGO RESULTANTE DE LA LIQUIDACIÓN DEL PRESUPUESTO DE GASTOS.
PRESUPUESTO CORRIENTE

APLICACION PRESUPUESTARIA	ACREEDOR	NUM.OPERACION	NUM. REF.	EXPEDIENTE	PTE. DE PAGO	TOTAL ACREEDOR	TOTAL APLICACION	
2021 13500 22104	B87260063 CARDIOPROJECT SL	22021127015	2021008393	1/	1.542,75	1.542,75	1.542,75	
2021 13500 62300	B87260063 CARDIOPROJECT SL	22021127013	2021008391	1/	609,84			
2021 13500 62300	B87260063 CARDIOPROJECT SL	22021127014	2021008392	1/	2.226,40	2.836,24	2.836,24	
2021 15200 48900	26324681P KHARRAZ RANBOUK ABDELHADI	22021132216	2021010167	2/13932/2021	4.041,84	4.041,84		
2021 15200 48900	54877748R MEZIATI DARRAZ MOHAMED	22021132186	2021010137	2/13932/2021	2.530,00	2.530,00		
2021 15200 48900	46954373B QUILES GARCIA SUSANA	22021132190	2021010141	2/13932/2021	2.400,00	2.400,00	8.971,84	
2021 16400 21200	X6036156J CARRION PARDO EDISON BRYAN	22021130810	2021009601	1/	2.244,55	2.244,55	2.244,55	
2021 17100 21000	B54684139 PODAELX	22021117755	2021005895	1/JARDINS	9.588,04	9.588,04	9.588,04	
2021 17101 21001	B34267252 INGENIERIA-SANPE SL	22021132064	2021010104	1/	3.630,00	3.630,00	3.630,00	
2021 23202 22699	E02661833 MARTIN OLIVA PROJECTS ESPJ	22021129574	2021009289	1/	242,00	242,00		
2021 23202 22699	Y5189448H PREGUERMAN MICAELA	22021110707	2021003743	1/POL.IGUALTAT	200,00	200,00	442,00	
2021 33210 22606	43021037C GELABERT DESNOYER FRANCISCA	22021127017	2021008395	1/	120,00	120,00	120,00	
2021 33300 41000	P5702602C PATRONATO MUSEO DE ARTE CONTEMPORANEO	22021122174	2021006987	5/	33.163,72			
2021 33300 41000	P5702602C PATRONATO MUSEO DE ARTE CONTEMPORANEO	22021133747	2021010373	5/	93.747,70	126.911,42	126.911,42	
2021 33300 71000	P5702602C PATRONATO MUSEO DE ARTE CONTEMPORANEO	22021133747	2021010374	5/	1.164,76	1.164,76	1.164,76	
2021 33402 22609	B87865523 DH14 PRODUCCION SL	22021126885	2021008324	1/	3.080,02	3.080,02	3.080,02	
2021 33403 41000	P5702603A PATRONATO MUNICIPAL DE MUSICA	22021133748	2021010375	5/	98.910,63	98.910,63	98.910,63	
2021 33700 21900	48538646K GRUESO VALERO LORENA	22021129006	2021007160	1/JOVENTUT	1.950,00	1.950,00	1.950,00	
2021 33700 22609	B57134009 CRUCEROS MARINA SL	22021129486	2021009202	1/	400,00	400,00	400,00	
2021 33800 22609	B57987810 TEX MODA BALEAR SL	22021131308	2021010076	1/	1.202,52	1.202,52	1.202,52	
2021 34000 41000	P5702601E PATRONATO MUNICIPAL DE DEPORTES	22021133761	2021010380	5/	511.482,77	511.482,77	511.482,77	
2021 43100 22699	B57857898 OLEOTECAS SES ESCOLES SL	22021114457	2021004779	1/	75,71	75,71		
2021 43100 22699	B57757254 THE CHEF IBIZA SL	22021125616	2021008069	1/	693,00	693,00	768,71	
2021 43100 62700	B16579369 PITIUSASCOURIER SLU	22021111736	2021000373	1/EDUSI	1.617,10			
2021 43100 62700	B16579369 PITIUSASCOURIER SLU	22021116584	2021000373	1/EDUSI	275,34	1.892,44	1.892,44	
2021 43300 22799	40436661Q ROCA VERARD GENIS	22021127956	2021008788	1/	605,00	605,00		
2021 43300 22799	47944249J ROSELLO ROMAN ELISABET	22021129698	2021009413	1/	605,00	605,00		
2021 43300 22799	X1953844V SNIJDERS EVA	22021127970	2021008802	1/	1.700,00	1.700,00	2.910,00	
TOTAL GENERAL								780.048,69



PAGOS ORDENADOS PENDIENTES DE PAGO RESULTANTE DE LA LIQUIDACIÓN DEL PRESUPUESTO DE GASTOS.
PRESUPUESTO CORRIENTE

APLICACION PRESUPUESTARIA	ACREEDOR	NUM. OPERACION	NUM. REF.	EXPEDIENTE	PTE. DE PAGO	TOTAL ACREEDOR	TOTAL APLICACION
	TOTAL GENERAL						0,00




C.2.- Liquidación del Presupuesto de Ingresos.

a) Liquidación del Estado de Ingresos.

**b) Relación deudores Presupuesto
Corriente.**




a) Liquidación del Estado de Ingresos.



LIQUIDACIÓN DEL PRESUPUESTO DE INGRESOS. RESUMEN GENERAL POR CAPÍTULOS
II.-LIQUIDACIÓN DEL ESTADO DE INGRESOS

CAPÍTULO	DESCRIPCIÓN	PREVISIONES PRESUPUESTARIAS		DERECHOS RECONOCIDOS	DERECHOS ANULADOS/CANCEL.	DERECHOS RECONOCIDOS NETOS	RECAUDACIÓN NETA	DERECHOS PENDIENTES DE COBRO	EXCESO/ DEFECTO PREVISIÓN
		INICIALES/MODIF	DEFINITIVAS						
1	IMPUESTOS DIRECTOS	30.218.275,00 0,00	30.218.275,00	31.402.420,16	459.402,29 0,00	30.943.017,87	27.981.923,42	2.961.094,45	724.742,87
2	IMPUESTOS INDIRECTOS	1.400.000,00 0,00	1.400.000,00	1.589.636,06	38.115,82 0,00	1.551.520,24	1.481.446,60	70.073,64	151.520,24
3	TASAS, PRECIOS PÚBLICOS	14.410.967,00 71.612,00	14.482.579,00	17.546.880,66	548.637,29 70.168,11	16.928.075,26	13.040.115,46	3.887.959,80	2.445.496,26
4	TRANSFERENCIA CORRIENTES	16.148.675,15 1.575.228,46	17.723.903,61	19.891.782,82	263.444,01 0,00	19.628.338,81	19.240.119,74	388.219,07	1.904.435,20
5	INGRESOS PATRIMONIALES	1.248.020,00 0,00	1.248.020,00	665.229,84	6.311,96 0,00	658.917,88	644.886,35	14.031,53	-589.102,12
6	ENAJENACIÓN DE INVERSIÓN	10,00 0,00	10,00	0,00	0,00 0,00	0,00	0,00	0,00	-10,00
7	TRANSFERENCIAS DE CAPITAL	4.574.042,85 3.070.000,00	7.644.042,85	6.760.766,65	0,00 0,00	6.760.766,65	5.810.549,05	950.217,60	-883.276,20
8	ACTIVOS FINANCIEROS	10,00 18.118.445,94	18.118.455,94	178.791,19	0,00 0,00	178.791,19	56.565,09	122.226,10	-17.939.664,75
	TOTAL GENERAL :	68.000.000,00 22.835.286,40	90.835.286,40	78.035.507,38	1.315.911,37 70.168,11	76.649.427,90	68.255.605,71	8.393.822,19	-14.185.858,50



LIQUIDACIÓN DEL PRESUPUESTO DE INGRESOS. RESUMEN GENERAL POR CAPÍTULOS
II.-LIQUIDACIÓN DEL ESTADO DE INGRESOS

CAP.: 1 IMPUESTOS DIRECTOS


ARTÍCULO	DESCRIPCIÓN	PREVISIONES PRESUPUESTARIAS		DERECHOS RECONOCIDOS	DERECHOS ANULADOS/CANCEL.	DERECHOS RECONOCIDOS NETOS	RECAUDACIÓN NETA	DERECHOS PENDIENTES DE COBRO	EXCESO/ DEFECTO PREVISIÓN
		INICIALES/MODIF	DEFINITIVAS						
11	Impuesto sobre el capital	28.418.265,00 0,00	28.418.265,00	29.465.106,43	440.806,79 0,00	29.024.299,64	26.263.370,74	2.760.928,90	606.034,64
13	Impuesto s/las AAEE	1.800.000,00 0,00	1.800.000,00	1.919.238,40	17.101,58 0,00	1.902.136,82	1.704.506,66	197.630,16	102.136,82
17	Recargos sobre impuestos	10,00 0,00	10,00	18.075,33	1.493,92 0,00	16.581,41	14.046,02	2.535,39	16.571,41
TOTAL CAPÍTULO		30.218.275,00 0,00	30.218.275,00	31.402.420,16	459.402,29 0,00	30.943.017,87	27.981.923,42	2.961.094,45	724.742,87



LIQUIDACIÓN DEL PRESUPUESTO DE INGRESOS. RESUMEN GENERAL POR CAPÍTULOS
II.-LIQUIDACIÓN DEL ESTADO DE INGRESOS

CAP.: 2 IMPUESTOS INDIRECTOS


ARTÍCULO	DESCRIPCIÓN	PREVISIONES PRESUPUESTARIAS		DERECHOS RECONOCIDOS	DERECHOS ANULADOS/CANCEL.	DERECHOS RECONOCIDOS NETOS	RECAUDACIÓN NETA	DERECHOS PENDIENTES DE COBRO	EXCESO/ DEFECTO PREVISIÓN
		INICIALES/MODIF	DEFINITIVAS						
29	Otros impuestos indirecto	1.400.000,00 0,00	1.400.000,00	1.589.636,06	38.115,82 0,00	1.551.520,24	1.481.446,60	70.073,64	151.520,24
	TOTAL CAPÍTULO	1.400.000,00 0,00	1.400.000,00	1.589.636,06	38.115,82 0,00	1.551.520,24	1.481.446,60	70.073,64	151.520,24



LIQUIDACIÓN DEL PRESUPUESTO DE INGRESOS. RESUMEN GENERAL POR CAPÍTULOS
II.-LIQUIDACIÓN DEL ESTADO DE INGRESOS

CAP.: 3 TASAS, PRECIOS PÚBLICOS

ARTÍCULO	DESCRIPCIÓN	PREVISIONES PRESUPUESTARIAS		DERECHOS RECONOCIDOS	DERECHOS ANULADOS/CANCEL.	DERECHOS RECONOCIDOS NETOS	RECAUDACIÓN NETA	DERECHOS PENDIENTES DE COBRO	EXCESO/ DEFECTO PREVISIÓN
		INICIALES/MODIF	DEFINITIVAS						
30	Tasas por la prestación	3.962.817,00 0,00	3.962.817,00	3.796.908,35	75.145,20 0,00	3.721.763,15	3.277.189,44	444.573,71	-241.053,85
31	Tasas por la prestación	10.000,00 0,00	10.000,00	12.625,00	50,00 0,00	12.575,00	11.350,00	1.225,00	2.575,00
32	Tasas por la realización	1.133.030,00 0,00	1.133.030,00	1.670.666,52	19.317,67 0,00	1.651.348,85	1.641.851,46	9.497,39	518.318,85
33	Tasas por la utilización	5.473.000,00 0,00	5.473.000,00	4.223.634,48	20.113,66 0,00	4.203.520,82	4.111.138,46	92.382,36	-1.269.479,18
34	Precios públicos	328.010,00 0,00	328.010,00	308.941,98	4.433,00 0,00	304.508,98	302.007,88	2.501,10	-23.501,02
38	Reintegros de operaciones	10,00 0,00	10,00	43.502,50	0,00 0,00	43.502,50	43.502,50	0,00	43.492,50
39	Otros ingresos	3.504.100,00 71.612,00	3.575.712,00	7.490.601,83	429.577,76 70.168,11	6.990.855,96	3.653.075,72	3.337.780,24	3.415.143,96
	TOTAL CAPÍTULO	14.410.967,00 71.612,00	14.482.579,00	17.546.880,66	548.637,29 70.168,11	16.928.075,26	13.040.115,46	3.887.959,80	2.445.496,26



LIQUIDACIÓN DEL PRESUPUESTO DE INGRESOS. RESUMEN GENERAL POR CAPÍTULOS
II.-LIQUIDACIÓN DEL ESTADO DE INGRESOS

CAP.: 4 TRANSFERENCIA CORRIENTES


ARTÍCULO	DESCRIPCIÓN	PREVISIONES PRESUPUESTARIAS		DERECHOS RECONOCIDOS	DERECHOS ANULADOS/CANCEL.	DERECHOS RECONOCIDOS NETOS	RECAUDACIÓN NETA	DERECHOS PENDIENTES DE COBRO	EXCESO/ DEFECTO PREVISIÓN
		INICIALES/MODIF	DEFINITIVAS						
42	De la Administración del	12.277.394,54 20.000,00	12.297.394,54	12.975.982,31	0,00 0,00	12.975.982,31	12.975.982,31	0,00	678.587,77
45	De Comunidades Autónomas	1.884.835,47 878.373,56	2.763.209,03	3.432.205,32	263.444,01 0,00	3.168.761,31	3.138.807,32	29.953,99	405.552,28
46	De Entidades Locales	1.926.435,14 626.854,90	2.553.290,04	3.364.039,56	0,00 0,00	3.364.039,56	3.005.774,48	358.265,08	810.749,52
47	De Empresas privadas	10,00 50.000,00	50.010,00	50.000,00	0,00 0,00	50.000,00	50.000,00	0,00	-10,00
48	De familias e institucion	60.000,00 0,00	60.000,00	55.055,00	0,00 0,00	55.055,00	55.055,00	0,00	-4.945,00
49	Del exterior	0,00 0,00	0,00	14.500,63	0,00 0,00	14.500,63	14.500,63	0,00	14.500,63
TOTAL CAPÍTULO		16.148.675,15 1.575.228,46	17.723.903,61	19.891.782,82	263.444,01 0,00	19.628.338,81	19.240.119,74	388.219,07	1.904.435,20



LIQUIDACIÓN DEL PRESUPUESTO DE INGRESOS. RESUMEN GENERAL POR CAPÍTULOS
II.-LIQUIDACIÓN DEL ESTADO DE INGRESOS

CAP.: 5 INGRESOS PATRIMONIALES


ARTÍCULO	DESCRIPCIÓN	PREVISIONES PRESUPUESTARIAS		DERECHOS RECONOCIDOS	DERECHOS ANULADOS/CANCEL.	DERECHOS RECONOCIDOS NETOS	RECAUDACIÓN NETA	DERECHOS PENDIENTES DE COBRO	EXCESO/ DEFECTO PREVISIÓN
		INICIALES/MODIF	DEFINITIVAS						
52	Intereses de depósitos	10,00 0,00	10,00	14,44	0,00 0,00	14,44	14,44	0,00	4,44
54	Rentas de bienes inmueble	5.000,00 0,00	5.000,00	4.163,00	0,00 0,00	4.163,00	4.163,00	0,00	-837,00
55	Productos de concesiones	1.243.010,00 0,00	1.243.010,00	661.052,40	6.311,96 0,00	654.740,44	640.708,91	14.031,53	-588.269,56
	TOTAL CAPÍTULO	1.248.020,00 0,00	1.248.020,00	665.229,84	6.311,96 0,00	658.917,88	644.886,35	14.031,53	-589.102,12



LIQUIDACIÓN DEL PRESUPUESTO DE INGRESOS. RESUMEN GENERAL POR CAPÍTULOS
II.-LIQUIDACIÓN DEL ESTADO DE INGRESOS

CAP.: 6 ENAJENACIÓN DE INVERSIÓN


ARTÍCULO	DESCRIPCIÓN	PREVISIONES PRESUPUESTARIAS		DERECHOS RECONOCIDOS	DERECHOS ANULADOS/CANCEL.	DERECHOS RECONOCIDOS NETOS	RECAUDACIÓN NETA	DERECHOS PENDIENTES DE COBRO	EXCESO/ DEFECTO PREVISIÓN
		INICIALES/MODIF	DEFINITIVAS						
61	De las demás inversiones	10,00 0,00	10,00	0,00	0,00 0,00	0,00	0,00	0,00	-10,00
	TOTAL CAPÍTULO	10,00 0,00	10,00	0,00	0,00 0,00	0,00	0,00	0,00	-10,00



LIQUIDACIÓN DEL PRESUPUESTO DE INGRESOS. RESUMEN GENERAL POR CAPÍTULOS
II.-LIQUIDACIÓN DEL ESTADO DE INGRESOS

CAP.: 7 TRANSFERENCIAS DE CAPITAL

ARTÍCULO	DESCRIPCIÓN	PREVISIONES PRESUPUESTARIAS		DERECHOS RECONOCIDOS	DERECHOS ANULADOS/CANCEL.	DERECHOS RECONOCIDOS NETOS	RECAUDACIÓN NETA	DERECHOS PENDIENTES DE COBRO	EXCESO/ DEFECTO PREVISIÓN
		INICIALES/MODIF	DEFINITIVAS						
72	De la Administración del	0,00 0,00	0,00	1.899.030,00	0,00 0,00	1.899.030,00	1.899.030,00	0,00	1.899.030,00
75	De Comunidades Autónomas	790.399,92 1.500.000,00	2.290.399,92	1.837.502,81	0,00 0,00	1.837.502,81	1.837.502,81	0,00	-452.897,11
76	De Entidades Locales	1.814.126,69 1.570.000,00	3.384.126,69	2.135.491,87	0,00 0,00	2.135.491,87	2.074.016,24	61.475,63	-1.248.634,82
79	Del exterior	1.969.516,24 0,00	1.969.516,24	888.741,97	0,00 0,00	888.741,97	-0,00	888.741,97	-1.080.774,27
	TOTAL CAPÍTULO	4.574.042,85 3.070.000,00	7.644.042,85	6.760.766,65	0,00 0,00	6.760.766,65	5.810.549,05	950.217,60	-883.276,20



LIQUIDACIÓN DEL PRESUPUESTO DE INGRESOS. RESUMEN GENERAL POR CAPÍTULOS
II.-LIQUIDACIÓN DEL ESTADO DE INGRESOS


CAP.: 8 ACTIVOS FINANCIEROS

ARTÍCULO	DESCRIPCIÓN	PREVISIONES PRESUPUESTARIAS		DERECHOS RECONOCIDOS	DERECHOS ANULADOS/CANCEL.	DERECHOS RECONOCIDOS NETOS	RECAUDACIÓN NETA	DERECHOS PENDIENTES DE COBRO	EXCESO/ DEFECTO PREVISIÓN
		INICIALES/MODIF	DEFINITIVAS						
83	Reintegros de préstamos d	10,00 178.781,19	178.791,19	178.791,19	0,00 0,00	178.791,19	56.565,09	122.226,10	0,00
87	Remanente de tesorería	0,00 17.939.664,75	17.939.664,75	0,00	0,00 0,00	0,00	0,00	0,00	-17.939.664,75
TOTAL CAPÍTULO		10,00 18.118.445,94	18.118.455,94	178.791,19	0,00 0,00	178.791,19	56.565,09	122.226,10	-17.939.664,75



LIQUIDACIÓN DEL PRESUPUESTO DE INGRESOS. RESUMEN GENERAL POR CAPÍTULOS
II.-LIQUIDACIÓN DEL ESTADO DE INGRESOS


ARTÍCULO	DESCRIPCIÓN	PREVISIONES PRESUPUESTARIAS		DERECHOS RECONOCIDOS	DERECHOS ANULADOS/CANCEL.	DERECHOS RECONOCIDOS NETOS	RECAUDACIÓN NETA	DERECHOS PENDIENTES DE COBRO	EXCESO/ DEFECTO PREVISIÓN
		INICIALES/MODIF	DEFINITIVAS						
	TOTAL FINAL ...	68.000.000,00 22.835.286,40	90.835.286,40	78.035.507,38	1.315.911,37 70.168,11	76.649.427,90	68.255.605,71	8.393.822,19	-14.185.858,50



CAP.: 1 IMPUESTOS DIRECTOS
ART.: 1 Impuesto sobre el capital

LIQUIDACIÓN DEL PRESUPUESTO DE INGRESOS. RESUMEN GENERAL POR ARTÍCULOS
II.-LIQUIDACIÓN DEL ESTADO DE INGRESOS


CON	SC	DESCRIPCIÓN	PREVISIONES PRESUPUESTARIAS		DERECHOS RECONOCIDOS	DERECHOS ANULADOS/CANCEL.	DERECHOS RECONOCIDOS NETOS	RECAUDACIÓN NETA	DERECHOS PENDIENTES DE COBRO	EXCESO/ DEFECTO PREVISIÓN
			INICIALES/MODIF	DEFINITIVAS						
112	00	DE NATURALEZA RUSTICA	98.265,00 0,00	98.265,00	105.335,56	4.156,09 0,00	101.179,47	86.715,54	14.463,93	2.914,47
113	00	I.B.I. (IMPTO.BIENES NATURALEZA URB	23.620.000,00 0,00	23.620.000,00	24.946.662,32	348.872,68 0,00	24.597.789,64	22.805.603,49	1.792.186,15	977.789,64
115	00	I.V.T.M. (IMPTO.VEHICULOS TRAC.MECA	3.200.000,00 0,00	3.200.000,00	3.222.387,59	18.137,37 0,00	3.204.250,22	2.342.165,91	862.084,31	4.250,22
116	00	I.V.T.N.U. (IMPTO.VALOR TERRENOS NA	1.500.000,00 0,00	1.500.000,00	1.190.720,96	69.640,65 0,00	1.121.080,31	1.028.885,80	92.194,51	-378.919,69
		TOTAL ARTÍCULO	28.418.265,00 0,00	28.418.265,00	29.465.106,43	440.806,79 0,00	29.024.299,64	26.263.370,74	2.760.928,90	606.034,64



CAP.: 1 IMPUESTOS DIRECTOS
ART.: 3 Impuesto s/las AAEE

LIQUIDACIÓN DEL PRESUPUESTO DE INGRESOS. RESUMEN GENERAL POR ARTÍCULOS
II.-LIQUIDACIÓN DEL ESTADO DE INGRESOS


CON	SC	DESCRIPCIÓN	PREVISIONES PRESUPUESTARIAS		DERECHOS RECONOCIDOS	DERECHOS ANULADOS/CANCEL.	DERECHOS RECONOCIDOS NETOS	RECAUDACIÓN NETA	DERECHOS PENDIENTES DE COBRO	EXCESO/ DEFECTO PREVISIÓN
			INICIALES/MODIF	DEFINITIVAS						
130	00	I.A.E. (IMPTO.ACTIVIDADES EMPRESARI	1.800.000,00 0,00	1.800.000,00	1.919.238,40	17.101,58 0,00	1.902.136,82	1.704.506,66	197.630,16	102.136,82
		TOTAL ARTÍCULO	1.800.000,00 0,00	1.800.000,00	1.919.238,40	17.101,58 0,00	1.902.136,82	1.704.506,66	197.630,16	102.136,82



CAP.: 1 IMPUESTOS DIRECTOS
ART.: 7 Recargos sobre impuestos

LIQUIDACIÓN DEL PRESUPUESTO DE INGRESOS. RESUMEN GENERAL POR ARTÍCULOS
II.-LIQUIDACIÓN DEL ESTADO DE INGRESOS

CON	SC	DESCRIPCIÓN	PREVISIONES PRESUPUESTARIAS		DERECHOS RECONOCIDOS	DERECHOS ANULADOS/CANCEL.	DERECHOS RECONOCIDOS NETOS	RECAUDACIÓN NETA	DERECHOS PENDIENTES DE COBRO	EXCESO/ DEFECTO PREVISIÓN
			INICIALES/MODIF	DEFINITIVAS						
171	00	RECARGO PROVINCIAL I.A.E. CONSELL	10,00 0,00	10,00	18.075,33	1.493,92 0,00	16.581,41	14.046,02	2.535,39	16.571,41
		TOTAL ARTÍCULO	10,00 0,00	10,00	18.075,33	1.493,92 0,00	16.581,41	14.046,02	2.535,39	16.571,41



EXCMO AJUNTAMENT D'EIVISSA
AJUNTAMENT D'EIVISSA 2021


N070

CAP.: 2 IMPUESTOS INDIRECTOS
ART.: 9 Otros impuestos indirecto


LIQUIDACIÓN DEL PRESUPUESTO DE INGRESOS. RESUMEN GENERAL POR ARTÍCULOS
II.-LIQUIDACIÓN DEL ESTADO DE INGRESOS

Página 4
Fecha 31/12/2021

CON	SC	DESCRIPCIÓN	PREVISIONES PRESUPUESTARIAS		DERECHOS RECONOCIDOS	DERECHOS ANULADOS/CANCEL.	DERECHOS RECONOCIDOS NETOS	RECAUDACIÓN NETA	DERECHOS PENDIENTES DE COBRO	EXCESO/ DEFECTO PREVISIÓN
			INICIALES/MODIF	DEFINITIVAS						
290	00	I.C.I.O. (IMPTO.CONSTRUCCIONES Y OB	1.400.000,00 0,00	1.400.000,00	1.589.636,06	38.115,82 0,00	1.551.520,24	1.481.446,60	70.073,64	151.520,24
		TOTAL ARTÍCULO	1.400.000,00 0,00	1.400.000,00	1.589.636,06	38.115,82 0,00	1.551.520,24	1.481.446,60	70.073,64	151.520,24



CON	SC	DESCRIPCIÓN	PREVISIONES PRESUPUESTARIAS		DERECHOS RECONOCIDOS	DERECHOS ANULADOS/CANCEL.	DERECHOS RECONOCIDOS NETOS	RECAUDACIÓN NETA	DERECHOS PENDIENTES DE COBRO	EXCESO/ DEFECTO PREVISIÓN
			INICIALES/MODIF	DEFINITIVAS						
300	00	SUMINISTRO DE AGUA POTABLE	140.000,00 0,00	140.000,00	166.875,44	0,00 0,00	166.875,44	166.875,44	0,00	26.875,44
302	00	RECOGIDA DE BASURAS	3.380.817,00 0,00	3.380.817,00	3.006.541,30	74.411,20 0,00	2.932.130,10	2.529.033,85	403.096,25	-448.686,90
303	00	SERVICIO DE TRATAMIENTO DE RESIDUOS	400.000,00 0,00	400.000,00	547.833,31	0,00 0,00	547.833,31	506.355,85	41.477,46	147.833,31
309	00	TASA CEMENTERIOS	42.000,00 0,00	42.000,00	75.658,30	734,00 0,00	74.924,30	74.924,30	0,00	32.924,30
		TOTAL ARTÍCULO	3.962.817,00 0,00	3.962.817,00	3.796.908,35	75.145,20 0,00	3.721.763,15	3.277.189,44	444.573,71	-241.053,85



EXCMO AJUNTAMENT D'EIVISSA
AJUNTAMENT D'EIVISSA 2021


N070

CAP.: 3 TASAS, PRECIOS PÚBLICOS
ART.: 1 Tasas por la prestación

LIQUIDACIÓN DEL PRESUPUESTO DE INGRESOS. RESUMEN GENERAL POR ARTÍCULOS
II.-LIQUIDACIÓN DEL ESTADO DE INGRESOS

Página 6
Fecha 31/12/2021

CON	SC	DESCRIPCIÓN	PREVISIONES PRESUPUESTARIAS		DERECHOS RECONOCIDOS	DERECHOS ANULADOS/CANCEL.	DERECHOS RECONOCIDOS NETOS	RECAUDACIÓN NETA	DERECHOS PENDIENTES DE COBRO	EXCESO/ DEFECTO PREVISIÓN
			INICIALES/MODIF	DEFINITIVAS						
319	00	SERVICIOS ESPECIALES VIGILANCIA	10.000,00 0,00	10.000,00	12.625,00	50,00 0,00	12.575,00	11.350,00	1.225,00	2.575,00
		TOTAL ARTÍCULO	10.000,00 0,00	10.000,00	12.625,00	50,00 0,00	12.575,00	11.350,00	1.225,00	2.575,00




EXCMO AJUNTAMENT D'EIVISSA
AJUNTAMENT D'EIVISSA 2021

N070

CAP.: 3 TASAS, PRECIOS PÚBLICOS
ART.: 2 Tasas por la realizaciónLIQUIDACIÓN DEL PRESUPUESTO DE INGRESOS. RESUMEN GENERAL POR ARTÍCULOS
II.-LIQUIDACIÓN DEL ESTADO DE INGRESOSPágina 7
Fecha 31/12/2021

CON	SC	DESCRIPCIÓN	PREVISIONES PRESUPUESTARIAS		DERECHOS RECONOCIDOS	DERECHOS ANULADOS/CANCEL.	DERECHOS RECONOCIDOS NETOS	RECAUDACIÓN NETA	DERECHOS PENDIENTES DE COBRO	EXCESO/ DEFECTO PREVISIÓN
			INICIALES/MODIF	DEFINITIVAS						
321	00	LICENCIAS URBANISTICAS	450.000,00 0,00	450.000,00	806.275,96	5.740,00 0,00	800.535,96	800.376,22	159,74	350.535,96
325	00	TASA EXPEDICIÓN DOCUMENTOS	130.000,00 0,00	130.000,00	183.039,05	312,05 0,00	182.727,00	182.667,00	60,00	52.727,00
326	00	RETIRADA DE VEHICULOS VIAS PUBLICAS	280.000,00 0,00	280.000,00	337.539,91	1.359,00 0,00	336.180,91	336.180,91	0,00	56.180,91
329	02	LICENCIAS AUTOTAXIS	3.000,00 0,00	3.000,00	2.512,50	0,00 0,00	2.512,50	2.512,50	0,00	-487,50
329	03	LICENCIAS APERTURA ESTABLECIMIENTOS	120.000,00 0,00	120.000,00	189.305,73	7.036,74 0,00	182.268,99	182.268,99	0,00	62.268,99
329	04	ANUNCIOS EN PUBLICACIONES	10,00 0,00	10,00	0,00	0,00 0,00	0,00	0,00	0,00	-10,00
329	05	LONJAS Y MERCADOS	150.000,00 0,00	150.000,00	151.993,37	4.869,88 0,00	147.123,49	137.845,84	9.277,65	-2.876,51
329	06	REALIZACION OBRAS A CARGO PARTICULA	10,00 0,00	10,00	0,00	0,00 0,00	0,00	0,00	0,00	-10,00
329	07	USO SALAS CAN VENTOSA	10,00 0,00	10,00	0,00	0,00 0,00	0,00	0,00	0,00	-10,00
TOTAL ARTÍCULO			1.133.030,00 0,00	1.133.030,00	1.670.666,52	19.317,67 0,00	1.651.348,85	1.641.851,46	9.497,39	518.318,85




CAP.: 3 TASAS, PRECIOS PÚBLICOS
ART.: 3 Tasas por la utilización

LIQUIDACIÓN DEL PRESUPUESTO DE INGRESOS. RESUMEN GENERAL POR ARTÍCULOS
II.-LIQUIDACIÓN DEL ESTADO DE INGRESOS

Página 8
Fecha 31/12/2021

CON	SC	DESCRIPCIÓN	PREVISIONES PRESUPUESTARIAS		DERECHOS RECONOCIDOS	DERECHOS ANULADOS/CANCEL.	DERECHOS RECONOCIDOS NETOS	RECAUDACIÓN NETA	DERECHOS PENDIENTES DE COBRO	EXCESO/ DEFECTO PREVISIÓN
			INICIALES/MODIF	DEFINITIVAS						
330	00	TASA ESTACIONAMIENTO VEHICULOS (O.R	2.800.000,00 0,00	2.800.000,00	2.925.374,10	90,15 0,00	2.925.283,95	2.923.183,95	2.100,00	125.283,95
331	00	ENTRADA DE VEHICULOS	300.000,00 0,00	300.000,00	310.566,63	28,60 0,00	310.538,03	271.739,89	38.798,14	10.538,03
332	00	TASA APROVECH.ESPECIAL SERV.SUMINIS	700.000,00 0,00	700.000,00	573.809,48	12.520,71 0,00	561.288,77	533.749,76	27.539,01	-138.711,23
335	00	TASA O.V.P. TERRAZAS	1.105.000,00 0,00	1.105.000,00	0,00	0,00 0,00	0,00	0,00	0,00	-1.105.000,00
336	00	TASA O.V.P. CIERRE CALLES	36.000,00 0,00	36.000,00	74.933,10	893,40 0,00	74.039,70	69.795,70	4.244,00	38.039,70
338	00	COMPENSACION TELEFONICA ESPAÑA SA	250.000,00 0,00	250.000,00	194.452,36	0,00 0,00	194.452,36	194.452,36	0,00	-55.547,64
339	00	TASA O.V.P. PUESTOS Y BARRACAS	50.000,00 0,00	50.000,00	10.402,80	0,00 0,00	10.402,80	10.402,80	0,00	-39.597,20
339	01	TASA O.V.P. MERCANCIAS	200.000,00 0,00	200.000,00	111.621,53	6.580,80 0,00	105.040,73	88.951,49	16.089,24	-94.959,27
339	02	TASA O.V.P. FIESTAS CALLEJERAS	10.000,00 0,00	10.000,00	0,00	0,00 0,00	0,00	0,00	0,00	-10.000,00
339	03	TASA O.V.P CAJEROS	22.000,00 0,00	22.000,00	22.474,48	0,00 0,00	22.474,48	18.862,51	3.611,97	474,48
		TOTAL ARTÍCULO	5.473.000,00 0,00	5.473.000,00	4.223.634,48	20.113,66 0,00	4.203.520,82	4.111.138,46	92.382,36	-1.269.479,18



EXCMO AJUNTAMENT D'EIVISSA
AJUNTAMENT D'EIVISSA 2021

N070

CAP.: 3 TASAS, PRECIOS PÚBLICOS
ART.: 4 Precios públicos

LIQUIDACIÓN DEL PRESUPUESTO DE INGRESOS. RESUMEN GENERAL POR ARTÍCULOS
II.-LIQUIDACIÓN DEL ESTADO DE INGRESOS

Página 9
Fecha 31/12/2021


CON	SC	DESCRIPCIÓN	PREVISIONES PRESUPUESTARIAS		DERECHOS RECONOCIDOS	DERECHOS ANULADOS/CANCEL.	DERECHOS RECONOCIDOS NETOS	RECAUDACIÓN NETA	DERECHOS PENDIENTES DE COBRO	EXCESO/ DEFECTO PREVISIÓN
			INICIALES/MODIF	DEFINITIVAS						
341	00	SERVICIOS AYUDA A DOMICILIO (S.A.D.)	9.000,00 0,00	9.000,00	9.067,10	0,00 0,00	9.067,10	6.566,00	2.501,10	67,10
342	00	SERVICIOS GUARDERIAS MUNICIPALES	220.000,00 0,00	220.000,00	206.235,45	4.433,00 0,00	201.802,45	201.802,45	0,00	-18.197,55
344	00	VISITAS CENTRO MADINA YABISAH Y BAL	10,00 0,00	10,00	2.918,50	0,00 0,00	2.918,50	2.918,50	0,00	2.908,50
349	00	INGRESOS APARCAMIENTO MERCADO NUEVO	99.000,00 0,00	99.000,00	90.720,93	0,00 0,00	90.720,93	90.720,93	0,00	-8.279,07
		TOTAL ARTÍCULO	328.010,00 0,00	328.010,00	308.941,98	4.433,00 0,00	304.508,98	302.007,88	2.501,10	-23.501,02



CAP.: 3 TASAS, PRECIOS PÚBLICOS
ART.: 8 Reintegros de operaciones

LIQUIDACIÓN DEL PRESUPUESTO DE INGRESOS. RESUMEN GENERAL POR ARTÍCULOS
II.-LIQUIDACIÓN DEL ESTADO DE INGRESOS

CON	SC	DESCRIPCIÓN	PREVISIONES PRESUPUESTARIAS		DERECHOS RECONOCIDOS	DERECHOS ANULADOS/CANCEL.	DERECHOS RECONOCIDOS NETOS	RECAUDACIÓN NETA	DERECHOS PENDIENTES DE COBRO	EXCESO/ DEFECTO PREVISIÓN
			INICIALES/MODIF	DEFINITIVAS						
389	00	REINTEGROS OPER.CORRIENTES PTOS.CER	10,00 0,00	10,00	43.502,50	0,00 0,00	43.502,50	43.502,50	0,00	43.492,50
		TOTAL ARTÍCULO	10,00 0,00	10,00	43.502,50	0,00 0,00	43.502,50	43.502,50	0,00	43.492,50



EXCMO AJUNTAMENT D'EIVISSA
AJUNTAMENT D'EIVISSA 2021

N070

CAP.: 3 TASAS, PRECIOS PÚBLICOS
ART.: 9 Otros ingresosLIQUIDACIÓN DEL PRESUPUESTO DE INGRESOS. RESUMEN GENERAL POR ARTÍCULOS
II.-LIQUIDACIÓN DEL ESTADO DE INGRESOSPágina 11
Fecha 31/12/2021

CON	SC	DESCRIPCIÓN	PREVISIONES PRESUPUESTARIAS		DERECHOS RECONOCIDOS	DERECHOS ANULADOS/CANCEL.	DERECHOS RECONOCIDOS NETOS	RECAUDACIÓN NETA	DERECHOS PENDIENTES DE COBRO	EXCESO/ DEFECTO PREVISIÓN
			INICIALES/MODIF	DEFINITIVAS						
391	00	SANCCIONES DISCIPLINA URBANISTICA	19.000,00 0,00	19.000,00	109.004,52	10.050,00 0,00	98.954,52	12.980,52	85.974,00	79.954,52
391	10	SANCCIONES POR INFRACCIONES TRIBUTAR	20.000,00 0,00	20.000,00	19.880,45	6.341,48 0,00	13.538,97	11.469,06	2.069,91	-6.461,03
391	20	MULTAS TRAFICO	2.295.000,00 0,00	2.295.000,00	3.504.309,61	36.492,00 360,00	3.467.457,61	1.809.293,35	1.658.164,26	1.172.457,61
391	70	EJECUCIÓN AVALES	10,00 0,00	10,00	9.742,41	0,00 0,00	9.742,41	9.742,41	0,00	9.732,41
391	90	OTRAS MULTAS Y SANCCIONES	250.000,00 0,00	250.000,00	2.385.924,97	364.260,71 69.808,11	1.951.856,15	360.630,62	1.591.225,53	1.701.856,15
392	11	RECARGO DE APREMIO	600.000,00 0,00	600.000,00	903.413,74	9.923,25 0,00	893.490,49	893.490,49	0,00	293.490,49
393	00	INTERESES DE DEMORA	200.000,00 0,00	200.000,00	250.617,33	1.663,32 0,00	248.954,01	248.857,47	96,54	48.954,01
398	00	INDEMNIZACIONES - OTROS INGRESOS	10,00 0,00	10,00	10.290,41	0,00 0,00	10.290,41	10.290,41	0,00	10.280,41
399	00	OTROS INGRESOS DIVERSOS	30.000,00 0,00	30.000,00	40.629,65	0,00 0,00	40.629,65	40.629,65	0,00	10.629,65
399	01	OTROS INGRESOS CENTRO PROTEC.ANIMAL	10.000,00 0,00	10.000,00	6.756,00	0,00 0,00	6.756,00	6.756,00	0,00	-3.244,00
399	02	OTROS INGRESOS DERECHOS EXAMENES	10,00 5.522,00	5.532,00	8.509,00	63,00 0,00	8.446,00	8.446,00	0,00	2.914,00
399	03	OTROS INGRESOS -MATRICULAS CURSOS C	10,00 0,00	10,00	0,00	0,00 0,00	0,00	0,00	0,00	-10,00
399	04	OTROS INGRESOS CULTURA	10,00 12.090,00	12.100,00	56.044,01	454,00 0,00	55.590,01	55.590,01	0,00	43.490,01
399	05	OTROS INGRESOS JUVENTUD	80.000,00 50.000,00	130.000,00	176.965,73	330,00 0,00	176.635,73	176.385,73	250,00	46.635,73
399	06	OTROS INGRESOS TURISMO	10,00 0,00	10,00	0,00	0,00 0,00	0,00	0,00	0,00	-10,00
399	07	OTROS INGRESOS FIESTAS	10,00 0,00	10,00	0,00	0,00 0,00	0,00	0,00	0,00	-10,00
Suma y sigue ..			3.504.070,00 67.612,00	3.571.682,00	7.482.087,83	429.577,76 70.168,11	6.982.341,96	3.644.561,72	3.337.780,24	3.410.659,96

EXCMO AJUNTAMENT D'EIVISSA
AJUNTAMENT D'EIVISSA 2021


N070

CAP.: 3 TASAS, PRECIOS PÚBLICOS
ART.: 9 Otros ingresos

LIQUIDACIÓN DEL PRESUPUESTO DE INGRESOS. RESUMEN GENERAL POR ARTÍCULOS
II.-LIQUIDACIÓN DEL ESTADO DE INGRESOS


Página 12
Fecha 31/12/2021

CON	SC	DESCRIPCIÓN	PREVISIONES PRESUPUESTARIAS		DERECHOS RECONOCIDOS	DERECHOS ANULADOS/CANCEL.	DERECHOS RECONOCIDOS NETOS	RECAUDACIÓN NETA	DERECHOS PENDIENTES DE COBRO	EXCESO/ DEFECTO PREVISIÓN
			INICIALES/MODIF	DEFINITIVAS						
399	08	OTROS INGRESOS ARCHIVO/BIBLIOTECA	10,00 0,00	10,00	0,00	0,00 0,00	0,00	0,00	0,00	-10,00
399	09	OTROS INGRESOS CAN TOMEU	10,00 4.000,00	4.010,00	8.514,00	0,00 0,00	8.514,00	8.514,00	0,00	4.504,00
399	10	OTROS INGRESOS PATRIMONIO PUBLICO S	10,00 0,00	10,00	0,00	0,00 0,00	0,00	0,00	0,00	-10,00
TOTAL ARTÍCULO			3.504.100,00 71.612,00	3.575.712,00	7.490.601,83	429.577,76 70.168,11	6.990.855,96	3.653.075,72	3.337.780,24	3.415.143,96




LIQUIDACIÓN DEL PRESUPUESTO DE INGRESOS. RESUMEN GENERAL POR ARTÍCULOS
II.-LIQUIDACIÓN DEL ESTADO DE INGRESOSCAP.: 4 TRANSFERENCIA CORRIENTES
ART.: 2 De la Administración del

CON	SC	DESCRIPCIÓN	PREVISIONES PRESUPUESTARIAS		DERECHOS RECONOCIDOS	DERECHOS ANULADOS/CANCEL.	DERECHOS RECONOCIDOS NETOS	RECAUDACIÓN NETA	DERECHOS PENDIENTES DE COBRO	EXCESO/ DEFECTO PREVISIÓN
			INICIALES/MODIF	DEFINITIVAS						
420	00	PARTICIPACIÓN EN TRIBUTOS DEL ESTAD	11.923.394,54 0,00	11.923.394,54	12.579.532,74	0,00 0,00	12.579.532,74	12.579.532,74	0,00	656.138,20
420	90	OTRAS TRANSF ADMON. GRAL ESTADO	354.000,00 20.000,00	374.000,00	393.600,17	0,00 0,00	393.600,17	393.600,17	0,00	19.600,17
421	90	TRANSF.INSTITUTO DE LA JUVENTUD-ERA	0,00 0,00	0,00	2.849,40	0,00 0,00	2.849,40	2.849,40	0,00	2.849,40
		TOTAL ARTÍCULO	12.277.394,54 20.000,00	12.297.394,54	12.975.982,31	0,00 0,00	12.975.982,31	12.975.982,31	0,00	678.587,77



CON	SC	DESCRIPCIÓN	PREVISIONES PRESUPUESTARIAS		DERECHOS RECONOCIDOS	DERECHOS ANULADOS/CANCEL.	DERECHOS RECONOCIDOS NETOS	RECAUDACIÓN NETA	DERECHOS PENDIENTES DE COBRO	EXCESO/ DEFECTO PREVISIÓN
			INICIALES/MODIF	DEFINITIVAS						
450	00	PARTICIPACION TRIBUTOS C.A.I.B.	459.421,11 0,00	459.421,11	495.536,57	0,00 0,00	495.536,57	495.536,57	0,00	36.115,46
450	02	OTRAS TRANSFERENCIAS C.A.I.B. IGUAL	99.000,00 0,00	99.000,00	99.000,00	0,00 0,00	99.000,00	99.000,00	0,00	0,00
450	31	EDUCACIÓN C.A.I.B.	10,00 62.400,87	62.410,87	68.847,24	0,00 0,00	68.847,24	68.847,24	0,00	6.436,37
450	50	FORMACION OCUPACIONAL C.A.I.B.	1.219.203,24 11.099,35	1.230.302,59	167.873,11	0,00 0,00	167.873,11	167.873,11	0,00	-1.062.429,48
450	51	OTRAS SUBVENCIONES PROGRAMAS SOIB	81.136,62 193.018,44	274.155,06	1.968.056,81	258.337,45 0,00	1.709.719,36	1.709.719,36	0,00	1.435.564,30
450	60	TRANSF.C.A.I.B. AYUDAS AUTONOMOS CO	0,00 581.854,90	581.854,90	581.854,90	0,00 0,00	581.854,90	581.854,90	0,00	0,00
450	80	OTRAS SUBVENCIONES CORRIENTES C.A.I	26.064,50 30.000,00	56.064,50	49.528,99	5.106,56 0,00	44.422,43	14.468,44	29.953,99	-11.642,07
451	00	ARCHIVO/BIBLIOT - INST.ESTUDIS BALE	0,00 0,00	0,00	1.507,70	0,00 0,00	-1.507,70	1.507,70	0,00	1.507,70
TOTAL ARTÍCULO			1.884.835,47 878.373,56	2.763.209,03	3.432.205,32	263.444,01 0,00	3.168.761,31	3.138.807,32	29.953,99	405.552,28



EXCMO AJUNTAMENT D'EIVISSA
AJUNTAMENT D'EIVISSA 2021


N070

CAP.: 4 TRANSFERENCIA CORRIENTES
ART.: 6 De Entidades Locales


LIQUIDACIÓN DEL PRESUPUESTO DE INGRESOS. RESUMEN GENERAL POR ARTÍCULOS
II.-LIQUIDACIÓN DEL ESTADO DE INGRESOS

Página 15
Fecha 31/12/2021

CON	SC	DESCRIPCIÓN	PREVISIONES PRESUPUESTARIAS		DERECHOS RECONOCIDOS	DERECHOS ANULADOS/CANCEL.	DERECHOS RECONOCIDOS NETOS	RECAUDACIÓN NETA	DERECHOS PENDIENTES DE COBRO	EXCESO/ DEFECTO PREVISIÓN
			INICIALES/MODIF	DEFINITIVAS						
461	00	TRANSF.ACCION SOCIAL CONSELL INSULA	786.552,14 0,00	786.552,14	1.450.466,08	0,00 0,00	1.450.466,08	1.450.466,08	0,00	663.913,94
461	01	OTRAS TRANSF CORRIENTES CONSELL INS	1.139.883,00 45.000,00	1.184.883,00	1.331.718,58	0,00 0,00	1.331.718,58	973.453,50	358.265,08	146.835,58
461	02	TRANSF.AYUDAS AUTONOMOS COVID 19 CO	0,00 581.854,90	581.854,90	581.854,90	0,00 0,00	581.854,90	581.854,90	0,00	0,00
		TOTAL ARTÍCULO	1.926.435,14 626.854,90	2.553.290,04	3.364.039,56	0,00 0,00	3.364.039,56	3.005.774,48	358.265,08	810.749,52



CON	SC	DESCRIPCIÓN	PREVISIONES PRESUPUESTARIAS		DERECHOS RECONOCIDOS	DERECHOS ANULADOS/CANCEL.	DERECHOS RECONOCIDOS NETOS	RECAUDACIÓN NETA	DERECHOS PENDIENTES DE COBRO	EXCESO/ DEFECTO PREVISIÓN
			INICIALES/MODIF	DEFINITIVAS						
470	00	DE EMPRESAS PRIVADAS - CASINO DE IB	10,00 0,00	10,00	0,00	0,00 0,00	0,00	0,00	0,00	-10,00
470	01	DE EMPRESAS PRIVADAS - RED ELECTR.E	0,00 50.000,00	50.000,00	50.000,00	0,00 0,00	50.000,00	50.000,00	0,00	0,00
		TOTAL ARTÍCULO	-10,00 50.000,00	50.010,00	50.000,00	0,00 0,00	50.000,00	50.000,00	0,00	-10,00



EXCMO AJUNTAMENT D'EIVISSA
AJUNTAMENT D'EIVISSA 2021


N070

CAP.: 4 TRANSFERENCIA CORRIENTES
ART.: 8 De familias e institucion


LIQUIDACIÓN DEL PRESUPUESTO DE INGRESOS. RESUMEN GENERAL POR ARTÍCULOS
II.-LIQUIDACIÓN DEL ESTADO DE INGRESOS

Página 17
Fecha 31/12/2021


CON	SC	DESCRIPCIÓN	PREVISIONES PRESUPUESTARIAS		DERECHOS RECONOCIDOS	DERECHOS ANULADOS/CANCEL.	DERECHOS RECONOCIDOS NETOS	RECAUDACIÓN NETA	DERECHOS PENDIENTES DE COBRO	EXCESO/ DEFECTO PREVISIÓN
			INICIALES/MODIF	DEFINITIVAS						
480	00	DONATIVOS CENTRO PROTECCION ANIMAL	60.000,00 0,00	60.000,00	55.055,00	0,00 0,00	55.055,00	55.055,00	0,00	-4.945,00
		TOTAL ARTÍCULO	60.000,00 0,00	60.000,00	55.055,00	0,00 0,00	55.055,00	55.055,00	0,00	-4.945,00



CON	SC	DESCRIPCIÓN	PREVISIONES PRESUPUESTARIAS		DERECHOS RECONOCIDOS	DERECHOS ANULADOS/CANCEL.	DERECHOS RECONOCIDOS NETOS	RECAUDACIÓN NETA	DERECHOS PENDIENTES DE COBRO	EXCESO/ DEFECTO PREVISIÓN
			INICIALES/MODIF	DEFINITIVAS						
497	00	MEDIO AMBIENTE UNION EUROPEA	0,00 0,00	0,00	14.500,63	0,00 0,00	14.500,63	14.500,63	0,00	14.500,63
		TOTAL ARTÍCULO	0,00 0,00	0,00	14.500,63	0,00 0,00	14.500,63	14.500,63	0,00	14.500,63



CON	SC	DESCRIPCIÓN	PREVISIONES PRESUPUESTARIAS		DERECHOS RECONOCIDOS	DERECHOS ANULADOS/CANCEL.	DERECHOS RECONOCIDOS NETOS	RECAUDACIÓN NETA	DERECHOS PENDIENTES DE COBRO	EXCESO/ DEFECTO PREVISIÓN
			INICIALES/MODIF	DEFINITIVAS						
520	00	INTERESES DE DEPOSITOS	10,00 0,00	10,00	14,44	0,00 0,00	14,44	14,44	0,00	4,44
		TOTAL ARTÍCULO	10,00 0,00	10,00	14,44	0,00 0,00	14,44	14,44	0,00	4,44



EXCMO AJUNTAMENT D'EIVISSA
AJUNTAMENT D'EIVISSA 2021


N070

CAP.: 5 INGRESOS PATRIMONIALES
ART.: 4 Rentas de bienes inmueble

LIQUIDACIÓN DEL PRESUPUESTO DE INGRESOS. RESUMEN GENERAL POR ARTÍCULOS
II.-LIQUIDACIÓN DEL ESTADO DE INGRESOS


Página 20
Fecha 31/12/2021

CON	SC	DESCRIPCIÓN	PREVISIONES PRESUPUESTARIAS		DERECHOS RECONOCIDOS	DERECHOS ANULADOS/CANCEL.	DERECHOS RECONOCIDOS NETOS	RECAUDACIÓN NETA	DERECHOS PENDIENTES DE COBRO	EXCESO/ DEFECTO PREVISIÓN
			INICIALES/MODIF	DEFINITIVAS						
549	00	OTROS ARRENDAMIENTOS	5.000,00 0,00	5.000,00	4.163,00	0,00 0,00	4.163,00	4.163,00	0,00	-837,00
		TOTAL ARTÍCULO	5.000,00 0,00	5.000,00	4.163,00	0,00 0,00	4.163,00	4.163,00	0,00	-837,00



LIQUIDACIÓN DEL PRESUPUESTO DE INGRESOS. RESUMEN GENERAL POR ARTÍCULOS
II.-LIQUIDACIÓN DEL ESTADO DE INGRESOSCAP.: 5 INGRESOS PATRIMONIALES
ART.: 5 Productos de concesiones

CON	SC	DESCRIPCIÓN	PREVISIONES PRESUPUESTARIAS		DERECHOS RECONOCIDOS	DERECHOS ANULADOS/CANCEL.	DERECHOS RECONOCIDOS NETOS	RECAUDACIÓN NETA	DERECHOS PENDIENTES DE COBRO	EXCESO/ DEFECTO PREVISIÓN
			INICIALES/MODIF	DEFINITIVAS						
551	00	De concesiones admtvas FCC AQUALIA	0,00 0,00	0,00	270.402,49	0,00 0,00	270.402,49	270.402,49	0,00	270.402,49
559	00	EXPLOTACIONES PLAYAS	440.000,00 0,00	440.000,00	30.327,73	0,00 0,00	30.327,73	30.327,73	0,00	-409.672,27
559	01	CONCESIONES CEMENTERIOS	65.000,00 0,00	65.000,00	53.516,50	0,00 0,00	53.516,50	53.516,50	0,00	-11.483,50
559	02	CONCESIONES LICENCIAS TAXIS	600.000,00 0,00	600.000,00	162.665,90	4.666,50 0,00	157.999,40	154.499,40	3.500,00	-442.000,60
559	03	CONCESIONES MERCADO NUEVO	118.000,00 0,00	118.000,00	123.764,06	1.645,46 0,00	122.118,60	116.131,65	5.986,95	4.118,60
559	04	OTRAS CONCESIONES ADMINISTRATIVAS	20.000,00 0,00	20.000,00	4.544,58	0,00 0,00	4.544,58	0,00	4.544,58	-15.455,42
559	05	CONCESION APARCAMIENTOS SA COLOMINA	10,00 0,00	10,00	15.831,14	0,00 0,00	15.831,14	15.831,14	0,00	15.821,14
		TOTAL ARTÍCULO	1.243.010,00 0,00	1.243.010,00	661.052,40	6.311,96 0,00	654.740,44	640.708,91	14.031,53	-588.269,56



CON	SC	DESCRIPCIÓN	PREVISIONES PRESUPUESTARIAS		DERECHOS RECONOCIDOS	DERECHOS ANULADOS/CANCEL.	DERECHOS RECONOCIDOS NETOS	RECAUDACIÓN NETA	DERECHOS PENDIENTES DE COBRO	EXCESO/ DEFECTO PREVISIÓN
			INICIALES/MODIF	DEFINITIVAS						
619	00	VENTA OFICINAS AVDA. STA. EULALIA	10,00 0,00	10,00	0,00	0,00 0,00	0,00	0,00	0,00	-10,00
		TOTAL ARTÍCULO	10,00 0,00	10,00	0,00	0,00 0,00	0,00	0,00	0,00	-10,00



EXCMO AJUNTAMENT D'EIVISSA
AJUNTAMENT D'EIVISSA 2021


N070

CAP.: 7 TRANSFERENCIAS DE CAPITAL
ART.: 2 De la Administración del


LIQUIDACIÓN DEL PRESUPUESTO DE INGRESOS. RESUMEN GENERAL POR ARTÍCULOS
II.-LIQUIDACIÓN DEL ESTADO DE INGRESOS

Página 23
Fecha 31/12/2021


CON	SC	DESCRIPCIÓN	PREVISIONES PRESUPUESTARIAS		DERECHOS RECONOCIDOS	DERECHOS ANULADOS/CANCEL.	DERECHOS RECONOCIDOS NETOS	RECAUDACIÓN NETA	DERECHOS PENDIENTES DE COBRO	EXCESO/ DEFECTO PREVISIÓN
			INICIALES/MODIF	DEFINITIVAS						
720	00	APORT.PROMOCION VIVIENDAS ALQUILER	0,00 0,00	0,00	1.000.000,00	0,00 0,00	1.000.000,00	1.000.000,00	0,00	1.000.000,00
720	01	APORTACIÓ PLAN SOSTENIBILIDAD TURÍS	0,00 0,00	0,00	899.030,00	0,00 0,00	899.030,00	899.030,00	0,00	899.030,00
		TOTAL ARTÍCULO	0,00 0,00	0,00	1.899.030,00	0,00 0,00	1.899.030,00	1.899.030,00	0,00	1.899.030,00



CON	SC	DESCRIPCIÓN	PREVISIONES PRESUPUESTARIAS		DERECHOS RECONOCIDOS	DERECHOS ANULADOS/CANCEL.	DERECHOS RECONOCIDOS NETOS	RECAUDACIÓN NETA	DERECHOS PENDIENTES DE COBRO	EXCESO/ DEFECTO PREVISIÓN
			INICIALES/MODIF	DEFINITIVAS						
750	50	APORT CAIB INVERSION FORM.OcupACION	0,00 0,00	0,00	4.169,31	0,00 0,00	4.169,31	4.169,31	0,00	4.169,31
751	00	APORT CAIB PLA MILLORA SOSTENIBILIT	457.066,42 0,00	457.066,42	0,00	0,00 0,00	0,00	0,00	0,00	-457.066,42
751	01	APORT ABAQUA CONVENIO EMISARIÓ TALA	333.333,50 0,00	333.333,50	333.333,50	0,00 0,00	333.333,50	333.333,50	0,00	0,00
751	02	APORTACION CAIB INVERSIONES CAPITAL	0,00 1.500.000,00	1.500.000,00	1.500.000,00	0,00 0,00	1.500.000,00	1.500.000,00	0,00	0,00
		TOTAL ARTÍCULO	790.399,92 1.500.000,00	2.290.399,92	1.837.502,81	0,00 0,00	1.837.502,81	1.837.502,81	0,00	-452.897,11



CON	SC	DESCRIPCIÓN	PREVISIONES PRESUPUESTARIAS		DERECHOS RECONOCIDOS	DERECHOS ANULADOS/CANCEL.	DERECHOS RECONOCIDOS NETOS	RECAUDACIÓN NETA	DERECHOS PENDIENTES DE COBRO	EXCESO/ DEFECTO PREVISIÓN
			INICIALES/MODIF	DEFINITIVAS						
761	00	APORT CONSELL PLAN MILLORA SOSTENIB	544.126,69 0,00	544.126,69	4.094,00	0,00 0,00	4.094,00	4.094,00	0,00	-540.032,69
761	01	APORT.CONSELL INVERS.PROTECCION CIV	0,00 70.000,00	70.000,00	70.000,00	0,00 0,00	70.000,00	70.000,00	0,00	0,00
761	02	APORTACIÓ CONSELL C.B.E."ES GORG"	1.270.000,00 0,00	1.270.000,00	61.475,63	0,00 0,00	61.475,63	0,00	61.475,63	-1.208.524,37
761	03	APORTACION CONSELL INVERS. CAPITALI	0,00 1.500.000,00	1.500.000,00	1.500.000,00	0,00 0,00	1.500.000,00	1.500.000,00	0,00	0,00
761	04	APORT.CONSELL PLA ESTRAT.INVERS.(PL	0,00 0,00	0,00	499.922,24	0,00 0,00	499.922,24	499.922,24	0,00	499.922,24
		TOTAL ARTÍCULO	1.814.126,69 1.570.000,00	3.384.126,69	2.135.491,87	0,00 0,00	2.135.491,87	2.074.016,24	61.475,63	-1.248.634,82



EXCMO AJUNTAMENT D'EIVISSA
AJUNTAMENT D'EIVISSA 2021


N070

CAP.: 7 TRANSFERENCIAS DE CAPITAL
ART.: 9 Del exterior


LIQUIDACIÓN DEL PRESUPUESTO DE INGRESOS. RESUMEN GENERAL POR ARTÍCULOS
II.-LIQUIDACIÓN DEL ESTADO DE INGRESOS

Página 26
Fecha 31/12/2021

CON	SC	DESCRIPCIÓN	PREVISIONES PRESUPUESTARIAS		DERECHOS RECONOCIDOS	DERECHOS ANULADOS/CANCEL.	DERECHOS RECONOCIDOS NETOS	RECAUDACIÓN NETA	DERECHOS PENDIENTES DE COBRO	EXCESO/ DEFECTO PREVISIÓN
			INICIALES/MODIF	DEFINITIVAS						
790	00	PROYECTO "EDUSI" FONDOS FEDER EUROP	1.969.516,24 0,00	1.969.516,24	888.741,97	0,00 0,00	888.741,97	0,00	888.741,97	-1.080.774,27
		TOTAL ARTÍCULO	1.969.516,24 0,00	1.969.516,24	888.741,97	0,00 0,00	888.741,97	0,00	888.741,97	-1.080.774,27



CON	SC	DESCRIPCIÓN	PREVISIONES PRESUPUESTARIAS		DERECHOS RECONOCIDOS	DERECHOS ANULADOS/CANCEL.	DERECHOS RECONOCIDOS NETOS	RECAUDACIÓN NETA	DERECHOS PENDIENTES DE COBRO	EXCESO/ DEFECTO PREVISIÓN
			INICIALES/MODIF	DEFINITIVAS						
830	00	REINTEGRO PRESTAMOS CORTO PLAZO	10,00 178.781,19	178.791,19	178.791,19	0,00 0,00	178.791,19	56.565,09	122.226,10	0,00
		TOTAL ARTÍCULO	10,00 178.781,19	178.791,19	178.791,19	0,00 0,00	178.791,19	56.565,09	122.226,10	0,00



EXCMO AJUNTAMENT D'EIVISSA
AJUNTAMENT D'EIVISSA 2021


N070

CAP.: 8 ACTIVOS FINANCIEROS
ART.: 7 Remanente de tesorería

LIQUIDACIÓN DEL PRESUPUESTO DE INGRESOS. RESUMEN GENERAL POR ARTÍCULOS
II.-LIQUIDACIÓN DEL ESTADO DE INGRESOS


Página 28
Fecha 31/12/2021

CON	SC	DESCRIPCIÓN	PREVISIONES PRESUPUESTARIAS		DERECHOS RECONOCIDOS	DERECHOS ANULADOS/CANCEL.	DERECHOS RECONOCIDOS NETOS	RECAUDACIÓN NETA	DERECHOS PENDIENTES DE COBRO	EXCESO/ DEFECTO PREVISIÓN
			INICIALES/MODIF	DEFINITIVAS						
870	00	INCorp.REMANENTE TESORERIA GTOS.GRL	0,00 15.396.691,85	15.396.691,85	0,00	0,00 0,00	0,00	0,00	0,00	-15.396.691,85
870	10	INCorp.REMANENTE TESORERIA FINANC.A	0,00 2.542.972,90	2.542.972,90	0,00	0,00 0,00	0,00	0,00	0,00	-2.542.972,90
		TOTAL ARTÍCULO	0,00 17.939.664,75	17.939.664,75	0,00	0,00 0,00	0,00	0,00	0,00	-17.939.664,75



LIQUIDACIÓN DEL PRESUPUESTO DE INGRESOS. RESUMEN GENERAL POR ARTÍCULOS
II.-LIQUIDACIÓN DEL ESTADO DE INGRESOS

CON	SC	DESCRIPCIÓN	PREVISIONES PRESUPUESTARIAS		DERECHOS RECONOCIDOS	DERECHOS ANULADOS/CANCEL.	DERECHOS RECONOCIDOS NETOS	RECAUDACIÓN NETA	DERECHOS PENDIENTES DE COBRO	EXCESO/ DEFECTO PREVISIÓN
			INICIALES/MODIF	DEFINITIVAS						
		TOTAL FINAL ...	68.000.000,00 22.835.286,40	90.835.286,40	78.035.507,38	1.315.911,37 70.168,11	76.649.427,90	68.255.605,71	8.393.822,19	-14.185.858,50



LIQUIDACIÓN DEL PRESUPUESTO DE INGRESOS. APLICACIONES PRESUPUESTARIAS
II.-LIQUIDACIÓN DEL ESTADO DE INGRESOS. TOTALES POR CONCEPTO

C.ORG.	C.ECO./ DESCRIPCIÓN	PREVISIONES PRESUPUESTARIAS		DERECHOS RECONOCIDOS	DERECHOS ANULADOS/CANCEL.	DERECHOS RECONOCIDOS NETOS	RECAUDACIÓN NETA	DERECHOS PENDIENTES DE COBRO	EXCESO/ DEFECTO PREVISIÓN
		INICIALES/MODIF	DEFINITIVAS						
	11200 DE NATURALEZA RUSTICA	98.265,00 0,00	98.265,00	105.335,56	4.156,09 0,00	101.179,47	86.715,54	14.463,93	2.914,47
	TOTAL CONCEPTO	98.265,00 0,00	98.265,00	105.335,56	4.156,09 0,00	101.179,47	86.715,54	14.463,93	2.914,47
	11300 I.B.I. (IMPTO.BIENES NATURALEZA URBANA)	23.620.000,00 0,00	23.620.000,00	24.946.662,32	348.872,68 0,00	24.597.789,64	22.805.603,49	1.792.186,15	977.789,64
	TOTAL CONCEPTO	23.620.000,00 0,00	23.620.000,00	24.946.662,32	348.872,68 0,00	24.597.789,64	22.805.603,49	1.792.186,15	977.789,64
	11500 I.V.T.M. (IMPTO.VEHICULOS TRAC.MECANICA)	3.200.000,00 0,00	3.200.000,00	3.222.387,59	18.137,37 0,00	3.204.250,22	2.342.165,91	862.084,31	4.250,22
	TOTAL CONCEPTO	3.200.000,00 0,00	3.200.000,00	3.222.387,59	18.137,37 0,00	3.204.250,22	2.342.165,91	862.084,31	4.250,22
	11600 I.V.T.N.U. (IMPTO.VALOR TERRENOS NAT.UR)	1.500.000,00 0,00	1.500.000,00	1.190.720,96	69.640,65 0,00	1.121.080,31	1.028.885,80	92.194,51	-378.919,69
	TOTAL CONCEPTO	1.500.000,00 0,00	1.500.000,00	1.190.720,96	69.640,65 0,00	1.121.080,31	1.028.885,80	92.194,51	-378.919,69
	13000 I.A.E. (IMPTO.ACTIVIDADES EMPRESARIALES)	1.800.000,00 0,00	1.800.000,00	1.919.238,40	17.101,58 0,00	1.902.136,82	1.704.506,66	197.630,16	102.136,82
	TOTAL CONCEPTO	1.800.000,00 0,00	1.800.000,00	1.919.238,40	17.101,58 0,00	1.902.136,82	1.704.506,66	197.630,16	102.136,82
	17100 RECARGO PROVINCIAL I.A.E. CONSELL	10,00 0,00	10,00	18.075,33	1.493,92 0,00	16.581,41	14.046,02	2.535,39	16.571,41
	TOTAL CONCEPTO	10,00 0,00	10,00	18.075,33	1.493,92 0,00	16.581,41	14.046,02	2.535,39	16.571,41
	29000 I.C.I.O. (IMPTO.CONSTRUCCIONES Y OBRAS)	1.400.000,00 0,00	1.400.000,00	1.589.636,06	38.115,82 0,00	1.551.520,24	1.481.446,60	70.073,64	151.520,24
	TOTAL CONCEPTO	1.400.000,00 0,00	1.400.000,00	1.589.636,06	38.115,82 0,00	1.551.520,24	1.481.446,60	70.073,64	151.520,24
	30000 SUMINISTRO DE AGUA POTABLE	140.000,00 0,00	140.000,00	166.875,44	0,00 0,00	166.875,44	166.875,44	0,00	26.875,44
	TOTAL CONCEPTO	140.000,00 0,00	140.000,00	166.875,44	0,00 0,00	166.875,44	166.875,44	0,00	151.520,24
	Suma y sigue ..	31.758.275,00 0,00	31.758.275,00	33.158.931,66	497.518,11 0,00	32.661.413,55	29.630.245,46	3.031.168,09	0,00

LIQUIDACIÓN DEL PRESUPUESTO DE INGRESOS. APLICACIONES PRESUPUESTARIAS
II.-LIQUIDACIÓN DEL ESTADO DE INGRESOS. TOTALES POR CONCEPTO

C.ORG. C.ECO./ DESCRIPCIÓN	PREVISIONES PRESUPUESTARIAS		DERECHOS RECONOCIDOS	DERECHOS ANULADOS/CANCEL.	DERECHOS RECONOCIDOS NETOS	RECAUDACIÓN NETA	DERECHOS PENDIENTES DE COBRO	EXCESO/ DEFECTO PREVISIÓN
	INICIALES/MODIF	DEFINITIVAS						
30200 RECOGIDA DE BASURAS	3.380.817,00 0,00	3.380.817,00	3.006.541,30	74.411,20 0,00	2.932.130,10	2.529.033,85	403.096,25	-448.686,90
TOTAL CONCEPTO	3.380.817,00 0,00	3.380.817,00	3.006.541,30	74.411,20 0,00	2.932.130,10	2.529.033,85	403.096,25	-448.686,90
30300 SERVICIO DE TRATAMIENTO DE RESIDUOS	400.000,00 0,00	400.000,00	547.833,31	0,00 0,00	547.833,31	506.355,85	41.477,46	147.833,31
TOTAL CONCEPTO	400.000,00 0,00	400.000,00	547.833,31	0,00 0,00	547.833,31	506.355,85	41.477,46	147.833,31
30900 TASA CEMENTERIOS	42.000,00 0,00	42.000,00	75.658,30	734,00 0,00	74.924,30	74.924,30	0,00	32.924,30
TOTAL CONCEPTO	42.000,00 0,00	42.000,00	75.658,30	734,00 0,00	74.924,30	74.924,30	0,00	32.924,30
31900 SERVICIOS ESPECIALES VIGILANCIA	10.000,00 0,00	10.000,00	12.625,00	50,00 0,00	12.575,00	11.350,00	1.225,00	2.575,00
TOTAL CONCEPTO	10.000,00 0,00	10.000,00	12.625,00	50,00 0,00	12.575,00	11.350,00	1.225,00	2.575,00
32100 LICENCIAS URBANISTICAS	450.000,00 0,00	450.000,00	806.275,96	5.740,00 0,00	800.535,96	800.376,22	159,74	350.535,96
TOTAL CONCEPTO	450.000,00 0,00	450.000,00	806.275,96	5.740,00 0,00	800.535,96	800.376,22	159,74	350.535,96
32500 TASA EXPEDICION DOCUMENTOS	130.000,00 0,00	130.000,00	183.039,05	312,05 0,00	182.727,00	182.667,00	60,00	52.727,00
TOTAL CONCEPTO	130.000,00 0,00	130.000,00	183.039,05	312,05 0,00	182.727,00	182.667,00	60,00	52.727,00
32600 RETIRADA DE VEHICULOS VIAS PUBLICAS	280.000,00 0,00	280.000,00	337.539,91	1.359,00 0,00	336.180,91	336.180,91	0,00	56.180,91
TOTAL CONCEPTO	280.000,00 0,00	280.000,00	337.539,91	1.359,00 0,00	336.180,91	336.180,91	0,00	56.180,91
32902 LICENCIAS AUTOTAXIS	3.000,00 0,00	3.000,00	2.512,50	0,00 0,00	2.512,50	2.512,50	0,00	-487,50
Suma y sigue ..	36.454.092,00 0,00	36.454.092,00	38.130.956,99	580.124,36 0,00	37.550.832,63	34.073.646,09	3.477.186,54	0,00

LIQUIDACIÓN DEL PRESUPUESTO DE INGRESOS. APLICACIONES PRESUPUESTARIAS
II.-LIQUIDACIÓN DEL ESTADO DE INGRESOS. TOTALES POR CONCEPTO

C.ORG.	C.ECO./ DESCRIPCIÓN	PREVISIONES PRESUPUESTARIAS		DERECHOS RECONOCIDOS	DERECHOS ANULADOS/CANCEL.	DERECHOS RECONOCIDOS NETOS	RECAUDACIÓN NETA	DERECHOS PENDIENTES DE COBRO	EXCESO/ DEFECTO PREVISIÓN
		INICIALES/MODIF	DEFINITIVAS						
	32903 LICENCIAS APERTURA ESTABLECIMIENTOS	120.000,00 0,00	120.000,00	189.305,73	7.036,74 0,00	182.268,99	182.268,99	0,00	62.268,99
	32904 ANUNCIOS EN PUBLICACIONES	10,00 0,00	10,00	0,00	0,00 0,00	0,00	0,00	0,00	-10,00
	32905 LONJAS Y MERCADOS	150.000,00 0,00	150.000,00	151.993,37	4.869,88 0,00	147.123,49	137.845,84	9.277,65	-2.876,51
	32906 REALIZACION OBRAS A CARGO PARTICULARES	10,00 0,00	10,00	0,00	0,00 0,00	0,00	0,00	0,00	-10,00
	32907 USO SALAS CAN VENTOSA	10,00 0,00	10,00	0,00	0,00 0,00	0,00	0,00	0,00	-10,00
	TOTAL CONCEPTO	273.030,00 0,00	273.030,00	343.811,60	11.906,62 0,00	331.904,98	322.627,33	9.277,65	58.874,98
	33000 TASA ESTACIONAMIENTO VEHICULOS (O.R.A.)	2.800.000,00 0,00	2.800.000,00	2.925.374,10	90,15 0,00	2.925.283,95	2.923.183,95	2.100,00	125.283,95
	TOTAL CONCEPTO	2.800.000,00 0,00	2.800.000,00	2.925.374,10	90,15 0,00	2.925.283,95	2.923.183,95	2.100,00	125.283,95
	33100 ENTRADA DE VEHICULOS	300.000,00 0,00	300.000,00	310.566,63	28,60 0,00	310.538,03	271.739,89	38.798,14	10.538,03
	TOTAL CONCEPTO	300.000,00 0,00	300.000,00	310.566,63	28,60 0,00	310.538,03	271.739,89	38.798,14	10.538,03
	33200 TASA APROVECH.ESPECIAL SERV.SUMINISTROS	700.000,00 0,00	700.000,00	573.809,48	12.520,71 0,00	561.288,77	533.749,76	27.539,01	-138.711,23
	TOTAL CONCEPTO	700.000,00 0,00	700.000,00	573.809,48	12.520,71 0,00	561.288,77	533.749,76	27.539,01	-138.711,23
	33500 TASA O.V.P. TERRAZAS	1.105.000,00 0,00	1.105.000,00	0,00	0,00 0,00	0,00	0,00	0,00	-1.105.000,00
	TOTAL CONCEPTO	1.105.000,00 0,00	1.105.000,00	0,00	0,00 0,00	0,00	0,00	0,00	-1.105.000,00
	33600 TASA O.V.P. CIERRE CALLES	36.000,00 0,00	36.000,00	74.933,10	893,40 0,00	74.039,70	69.795,70	4.244,00	38.039,70
	TOTAL CONCEPTO	36.000,00 0,00	36.000,00	74.933,10	893,40 0,00	74.039,70	69.795,70	4.244,00	-1.105.000,00
	Suma y sigue ..	41.665.122,00 0,00	41.665.122,00	42.356.939,40	605.563,84 0,00	41.751.375,56	38.192.230,22	3.559.145,34	0,00

LIQUIDACIÓN DEL PRESUPUESTO DE INGRESOS. APLICACIONES PRESUPUESTARIAS
II.-LIQUIDACIÓN DEL ESTADO DE INGRESOS. TOTALES POR CONCEPTO

C.ORG. C.ECO./ DESCRIPCIÓN	PREVISIONES PRESUPUESTARIAS		DERECHOS RECONOCIDOS	DERECHOS ANULADOS/CANCEL.	DERECHOS RECONOCIDOS NETOS	RECAUDACIÓN NETA	DERECHOS PENDIENTES DE COBRO	EXCESO/ DEFECTO PREVISIÓN
	INICIALES/MODIF	DEFINITIVAS						
33800 COMPENSACION TELEFONICA ESPAÑA SA	250.000,00 0,00	250.000,00	194.452,36	0,00 0,00	194.452,36	194.452,36	0,00	-55.547,64
TOTAL CONCEPTO	250.000,00 0,00	250.000,00	194.452,36	0,00 0,00	194.452,36	194.452,36	0,00	-55.547,64
33900 TASA O.V.P. PUESTOS Y BARRACAS	50.000,00 0,00	50.000,00	10.402,80	0,00 0,00	10.402,80	10.402,80	0,00	-39.597,20
33901 TASA O.V.P. MERCANCIAS	200.000,00 0,00	200.000,00	111.621,53	6.580,80 0,00	105.040,73	88.951,49	16.089,24	-94.959,27
33902 TASA O.V.P. FIESTAS CALLEJERAS	10.000,00 0,00	10.000,00	0,00	0,00 0,00	0,00	0,00	0,00	-10.000,00
33903 TASA O.V.P. CAJEROS	22.000,00 0,00	22.000,00	22.474,48	0,00 0,00	22.474,48	18.862,51	3.611,97	474,48
TOTAL CONCEPTO	282.000,00 0,00	282.000,00	144.498,81	6.580,80 0,00	137.918,01	118.216,80	19.701,21	-144.081,99
34100 SERVICIOS AYUDA A DOMICILIO (S.A.D.)	9.000,00 0,00	9.000,00	9.067,10	0,00 0,00	9.067,10	6.566,00	2.501,10	67,10
TOTAL CONCEPTO	9.000,00 0,00	9.000,00	9.067,10	0,00 0,00	9.067,10	6.566,00	2.501,10	67,10
34200 SERVICIOS GUARDERIAS MUNICIPALES	220.000,00 0,00	220.000,00	206.235,45	4.433,00 0,00	201.802,45	201.802,45	0,00	-18.197,55
TOTAL CONCEPTO	220.000,00 0,00	220.000,00	206.235,45	4.433,00 0,00	201.802,45	201.802,45	0,00	-18.197,55
34400 VISITAS CENTRO MADINA YABISAH Y BALUARTE	10,00 0,00	10,00	2.918,50	0,00 0,00	2.918,50	2.918,50	0,00	2.908,50
TOTAL CONCEPTO	10,00 0,00	10,00	2.918,50	0,00 0,00	2.918,50	2.918,50	0,00	2.908,50
34900 INGRESOS APARCAMIENTO MERCADO NUEVO	99.000,00 0,00	99.000,00	90.720,93	0,00 0,00	90.720,93	90.720,93	0,00	-8.279,07
TOTAL CONCEPTO	99.000,00 0,00	99.000,00	90.720,93	0,00 0,00	90.720,93	90.720,93	0,00	-8.279,07
Suma y sigue ..	42.525.132,00 0,00	42.525.132,00	43.004.832,55	616.577,64 0,00	42.388.254,91	38.806.907,26	3.581.347,65	0,00

LIQUIDACIÓN DEL PRESUPUESTO DE INGRESOS. APLICACIONES PRESUPUESTARIAS
II.-LIQUIDACIÓN DEL ESTADO DE INGRESOS: TOTALES POR CONCEPTO

C.ORG.	C.ECO./ DESCRIPCIÓN	PREVISIONES PRESUPUESTARIAS		DERECHOS RECONOCIDOS	DERECHOS ANULADOS/CANCEL.	DERECHOS RECONOCIDOS NETOS	RECAUDACIÓN NETA	DERECHOS PENDIENTES DE COBRO	EXCESO/ DEFECTO PREVISIÓN
		INICIALES/MODIF	DEFINITIVAS						
	38900	10,00	10,00	43.502,50	0,00	43.502,50	43.502,50	0,00	43.492,50
	REINTEGROS OPER.CORRIENTES PTOS.CERRADOS	0,00			0,00				
	TOTAL CONCEPTO	10,00	10,00	43.502,50	0,00	43.502,50	43.502,50	0,00	43.492,50
		0,00			0,00				
	39100	19.000,00	19.000,00	109.004,52	10.050,00	98.954,52	12.980,52	85.974,00	79.954,52
	SANCIÓNES DISCIPLINA URBANÍSTICA	0,00			0,00				
	39110	20.000,00	20.000,00	19.880,45	6.341,48	13.538,97	11.469,06	2.069,91	-6.461,03
	SANCIÓNES POR INFRACCIONES TRIBUTARIAS	0,00			0,00				
	39120	2.295.000,00	2.295.000,00	3.504.309,61	36.492,00	3.467.457,61	1.809.293,35	1.658.164,26	1.172.457,61
	MULTAS TRAFICO	0,00			360,00				
	39170	10,00	10,00	9.742,41	0,00	9.742,41	9.742,41	0,00	9.732,41
	EJECUCIÓN AVALES	0,00			0,00				
	39190	250.000,00	250.000,00	2.385.924,97	364.260,71	1.951.856,15	360.630,62	1.591.225,53	1.701.856,15
	OTRAS MULTAS Y SANCIÓNES	0,00			69.808,11				
	TOTAL CONCEPTO	2.584.010,00	2.584.010,00	6.028.861,96	417.144,19	5.541.549,66	2.204.115,96	3.337.433,70	2.957.539,66
		0,00			70.168,11				
	39211	600.000,00	600.000,00	903.413,74	9.923,25	893.490,49	893.490,49	0,00	293.490,49
	RECARGO DE APREMIO	0,00			0,00				
	TOTAL CONCEPTO	600.000,00	600.000,00	903.413,74	9.923,25	893.490,49	893.490,49	0,00	293.490,49
		0,00			0,00				
	39300	200.000,00	200.000,00	250.617,33	1.663,32	248.954,01	248.857,47	96,54	48.954,01
	INTERESES DE DEMORA	0,00			0,00				
	TOTAL CONCEPTO	200.000,00	200.000,00	250.617,33	1.663,32	248.954,01	248.857,47	96,54	48.954,01
		0,00			0,00				
	39800	10,00	10,00	10.290,41	0,00	10.290,41	10.290,41	0,00	10.280,41
	INDEMNIZACIONES - OTROS INGRESOS	0,00			0,00				
	TOTAL CONCEPTO	10,00	10,00	10.290,41	0,00	10.290,41	10.290,41	0,00	10.280,41
		0,00			0,00				
	39900	30.000,00	30.000,00	40.629,65	0,00	40.629,65	40.629,65	0,00	10.629,65
	OTROS INGRESOS DIVERSOS	0,00			0,00				
	Suma y sigue ..	45.939.162,00	45.939.162,00	50.282.148,14	1.045.308,40	49.166.671,63	42.247.793,74	6.918.877,89	0,00
		0,00			70.168,11				

LIQUIDACIÓN DEL PRESUPUESTO DE INGRESOS. APLICACIONES PRESUPUESTARIAS
II.-LIQUIDACIÓN DEL ESTADO DE INGRESOS. TOTALES POR CONCEPTO

C.ORG. C.ECO./ DESCRIPCIÓN	PREVISIONES PRESUPUESTARIAS		DERECHOS RECONOCIDOS	DERECHOS ANULADOS/CANCEL.	DERECHOS RECONOCIDOS NETOS	RECAUDACIÓN NETA	DERECHOS PENDIENTES DE COBRO	EXCESO/ DEFECTO PREVISIÓN
	INICIALES/MODIF	DEFINITIVAS						
39901 OTROS INGRESOS CENTRO PROTEC.ANIMAL	10.000,00 0,00	10.000,00	6.756,00	0,00 0,00	6.756,00	6.756,00	0,00	-3.244,00
39902 OTROS INGRESOS DERECHOS EXAMENES	10,00 5.522,00	5.532,00	8.509,00	63,00 0,00	8.446,00	8.446,00	0,00	2.914,00
39903 OTROS INGRESOS -MATRICULAS CURSOS CATALA	10,00 0,00	10,00	0,00	0,00 0,00	0,00	0,00	0,00	-10,00
39904 OTROS INGRESOS CULTURA	10,00 12.090,00	12.100,00	56.044,01	454,00 0,00	55.590,01	55.590,01	0,00	43.490,01
39905 OTROS INGRESOS JUVENTUD	80.000,00 50.000,00	130.000,00	176.965,73	330,00 0,00	176.635,73	176.385,73	250,00	46.635,73
39906 OTROS INGRESOS TURISMO	10,00 0,00	10,00	0,00	0,00 0,00	0,00	0,00	0,00	-10,00
39907 OTROS INGRESOS FIESTAS	10,00 0,00	10,00	0,00	0,00 0,00	0,00	0,00	0,00	-10,00
39908 OTROS INGRESOS ARCHIVO/BIBLIOTECA	10,00 0,00	10,00	0,00	0,00 0,00	0,00	0,00	0,00	-10,00
39909 OTROS INGRESOS CAN TOMEU	10,00 4.000,00	4.010,00	8.514,00	0,00 0,00	8.514,00	8.514,00	0,00	4.504,00
39910 OTROS INGRESOS PATRIMONIO PUBLICO SUELO	10,00 0,00	10,00	0,00	0,00 0,00	0,00	0,00	0,00	-10,00
TOTAL CONCEPTO	120.080,00 71.612,00	191.692,00	297.418,39	847,00 0,00	296.571,39	296.321,39	250,00	104.879,39
42000 PARTICIPACIÓN EN TRIBUTOS DEL ESTADO	11.923.394,54 0,00	11.923.394,54	12.579.532,74	0,00 0,00	12.579.532,74	12.579.532,74	0,00	656.138,20
42090 OTRAS TRANSF ADMON. GRAL ESTADO	354.000,00 20.000,00	374.000,00	393.600,17	0,00 0,00	393.600,17	393.600,17	0,00	19.600,17
TOTAL CONCEPTO	12.277.394,54 20.000,00	12.297.394,54	12.973.132,91	0,00 0,00	12.973.132,91	12.973.132,91	0,00	675.738,37
42190 TRANSF.INSTITUTO DE LA JUVENTUD-ERASMUS	0,00 0,00	0,00	2.849,40	0,00 0,00	2.849,40	2.849,40	0,00	2.849,40
TOTAL CONCEPTO	0,00 0,00	0,00	2.849,40	0,00 0,00	2.849,40	2.849,40	0,00	675.738,37
Suma y sigue ..	58.306.636,54 91.612,00	58.398.248,54	63.514.919,19	1.046.155,40 70.168,11	62.398.595,68	55.479.467,79	6.919.127,89	0,00

LIQUIDACIÓN DEL PRESUPUESTO DE INGRESOS. APLICACIONES PRESUPUESTARIAS
II.-LIQUIDACIÓN DEL ESTADO DE INGRESOS. TOTALES POR CONCEPTO

C.ORG. C.ECO./ DESCRIPCIÓN	PREVISIONES PRESUPUESTARIAS		DERECHOS RECONOCIDOS	DERECHOS ANULADOS/CANCEL.	DERECHOS RECONOCIDOS NETOS	RECAUDACIÓN NETA	DERECHOS PENDIENTES DE COBRO	EXCESO/ DEFECTO PREVISIÓN
	INICIALES/MODIF	DEFINITIVAS						
45000 PARTICIPACION TRIBUTOS C.A.I.B.	459.421,11 0,00	459.421,11	495.536,57	0,00 0,00	495.536,57	495.536,57	0,00	36.115,46
45002 OTRAS TRANSFERENCIAS C.A.I.B. IGUALTAT	99.000,00 0,00	99.000,00	99.000,00	0,00 0,00	99.000,00	99.000,00	0,00	0,00
45031 EDUCACIÓN C.A.I.B.	10,00 62.400,87	62.410,87	68.847,24	0,00 0,00	68.847,24	68.847,24	0,00	6.436,37
45050 FORMACION OCUPACIONAL C.A.I.B.	1.219.203,24 11.099,35	1.230.302,59	167.873,11	0,00 0,00	167.873,11	167.873,11	0,00	-1.062.429,48
45051 OTRAS SUBVENCIONES PROGRAMAS SOIB	81.136,62 193.018,44	274.155,06	1.968.056,81	258.337,45 0,00	1.709.719,36	1.709.719,36	0,00	1.435.564,30
45060 TRANSF.C.A.I.B. AYUDAS AUTONOMOS COVID19	0,00 581.854,90	581.854,90	581.854,90	0,00 0,00	581.854,90	581.854,90	0,00	0,00
45080 OTRAS SUBVENCIONES CORRIENTES C.A.I.B.	26.064,50 30.000,00	56.064,50	49.528,99	5.106,56 0,00	44.422,43	14.468,44	29.953,99	-11.642,07
TOTAL CONCEPTO	1.884.835,47 878.373,56	2.763.209,03	3.430.697,62	263.444,01 0,00	3.167.253,61	3.137.299,62	29.953,99	404.044,58
45100 ARCHIVO/BIBLIOT - INST.ESTUDIS BALEARICS	0,00 0,00	0,00	1.507,70	0,00 0,00	1.507,70	1.507,70	0,00	1.507,70
TOTAL CONCEPTO	0,00 0,00	0,00	1.507,70	0,00 0,00	1.507,70	1.507,70	0,00	1.507,70
46100 TRANSF.ACCION SOCIAL CONSELL INSULAR	786.552,14 0,00	786.552,14	1.450.466,08	0,00 0,00	1.450.466,08	1.450.466,08	0,00	663.913,94
46101 OTRAS TRANSF CORRIENTES CONSELL INSULAR	1.139.883,00 45.000,00	1.184.883,00	1.331.718,58	0,00 0,00	1.331.718,58	973.453,50	358.265,08	146.835,58
46102 TRANSF.AYUDAS AUTONOMOS COVID 19 CONSELL	0,00 581.854,90	581.854,90	581.854,90	0,00 0,00	581.854,90	581.854,90	0,00	0,00
TOTAL CONCEPTO	1.926.435,14 626.854,90	2.553.290,04	3.364.039,56	0,00 0,00	3.364.039,56	3.005.774,48	358.265,08	810.749,52
47000 DE EMPRESAS PRIVADAS - CASINO DE IBIZA	10,00 0,00	10,00	0,00	0,00 0,00	0,00	0,00	0,00	-10,00
Suma y sigue ..	62.117.917,15 1.596.840,46	63.714.757,61	70.311.164,07	1.309.599,41 70.168,11	68.931.396,55	61.624.049,59	7.307.346,96	0,00

LIQUIDACIÓN DEL PRESUPUESTO DE INGRESOS. APLICACIONES PRESUPUESTARIAS
II.-LIQUIDACIÓN DEL ESTADO DE INGRESOS. TOTALES POR CONCEPTO

C.ORG. C.ECO./ DESCRIPCIÓN	PREVISIONES PRESUPUESTARIAS		DERECHOS RECONOCIDOS	DERECHOS ANULADOS/CANCEL.	DERECHOS RECONOCIDOS NETOS	RECAUDACIÓN NETA	DERECHOS PENDIENTES DE COBRO	EXCESO/ DEFECTO PREVISIÓN
	INICIALES/MODIF	DEFINITIVAS						
47001 DE EMPRESAS PRIVADAS - RED ELECTR. ESPAÑA	0,00 50.000,00	50.000,00	50.000,00	0,00 0,00	50.000,00	50.000,00	0,00	0,00
TOTAL CONCEPTO	10,00 50.000,00	50.010,00	50.000,00	0,00 0,00	50.000,00	50.000,00	0,00	-10,00
48000 DONATIVOS CENTRO PROTECCION ANIMAL	60.000,00 0,00	60.000,00	55.055,00	0,00 0,00	55.055,00	55.055,00	0,00	-4.945,00
TOTAL CONCEPTO	60.000,00 0,00	60.000,00	55.055,00	0,00 0,00	55.055,00	55.055,00	0,00	-4.945,00
49700 MEDIO AMBIENTE UNION EUROPEA	0,00 0,00	0,00	14.500,63	0,00 0,00	14.500,63	14.500,63	0,00	14.500,63
TOTAL CONCEPTO	0,00 0,00	0,00	14.500,63	0,00 0,00	14.500,63	14.500,63	0,00	14.500,63
52000 INTERESES DE DEPOSITOS	10,00 0,00	10,00	14,44	0,00 0,00	14,44	14,44	0,00	4,44
TOTAL CONCEPTO	10,00 0,00	10,00	14,44	0,00 0,00	14,44	14,44	0,00	4,44
54900 OTROS ARRENDAMIENTOS	5.000,00 0,00	5.000,00	4.163,00	0,00 0,00	4.163,00	4.163,00	0,00	-837,00
TOTAL CONCEPTO	5.000,00 0,00	5.000,00	4.163,00	0,00 0,00	4.163,00	4.163,00	0,00	-837,00
55100 De concesiones admtvas FCC AQUALIA	0,00 0,00	0,00	270.402,49	0,00 0,00	270.402,49	270.402,49	0,00	270.402,49
TOTAL CONCEPTO	0,00 0,00	0,00	270.402,49	0,00 0,00	270.402,49	270.402,49	0,00	270.402,49
55900 EXPLOTACIONES PLAYAS	440.000,00 0,00	440.000,00	30.327,73	0,00 0,00	30.327,73	30.327,73	0,00	-409.672,27
55901 CONCESIONES CEMENTERIOS	65.000,00 0,00	65.000,00	53.516,50	0,00 0,00	53.516,50	53.516,50	0,00	-11.483,50
55902 CONCESIONES LICENCIAS TAXIS	600.000,00 0,00	600.000,00	162.665,90	4.666,50 0,00	157.999,40	154.499,40	3.500,00	-442.000,60
Suma y sigue ..	63.287.927,15 1.646.840,46	64.934.767,61	70.951.809,76	1.314.265,91 70.168,11	69.567.375,74	62.256.528,78	7.310.846,96	0,00

LIQUIDACIÓN DEL PRESUPUESTO DE INGRESOS. APLICACIONES PRESUPUESTARIAS
II.-LIQUIDACIÓN DEL ESTADO DE INGRESOS. TOTALES POR CONCEPTO

C.ORG.	C.ECO./ DESCRIPCIÓN	PREVISIONES PRESUPUESTARIAS		DERECHOS RECONOCIDOS	DERECHOS ANULADOS/CANCEL.	DERECHOS RECONOCIDOS NETOS	RECAUDACIÓN NETA	DERECHOS PENDIENTES DE COBRO	EXCESO/ DEFECTO PREVISIÓN
		INICIALES/MODIF	DEFINITIVAS						
	55903 CONCESIONES MERCADO NUEVO	118.000,00 0,00	118.000,00	123.764,06	1.645,46 0,00	122.118,60	116.131,65	5.986,95	4.118,60
	55904 OTRAS CONCESIONES ADMINISTRATIVAS	20.000,00 0,00	20.000,00	4.544,58	0,00 0,00	4.544,58	0,00	4.544,58	-15.455,42
	55905 CONCESION APARCAMIENTOS SA COLOMINA	10,00 0,00	10,00	15.831,14	0,00 0,00	15.831,14	15.831,14	0,00	15.821,14
	TOTAL CONCEPTO	1.243.010,00 0,00	1.243.010,00	390.649,91	6.311,96 0,00	384.337,95	370.306,42	14.031,53	-858.672,05
	61900 VENTA OFICINAS AVDA. STA. EULALIA	10,00 0,00	10,00	0,00	0,00 0,00	0,00	0,00	0,00	-10,00
	TOTAL CONCEPTO	10,00 0,00	10,00	0,00	0,00 0,00	0,00	0,00	0,00	-10,00
	72000 APORT.PROMOCION VIVIENDAS ALQUILER IBAVI	0,00 0,00	0,00	1.000.000,00	0,00 0,00	1.000.000,00	1.000.000,00	0,00	1.000.000,00
	72001 APORTACIÓ PLAN SOSTENIBILIDAD TURÍSTICA	0,00 0,00	0,00	899.030,00	0,00 0,00	899.030,00	899.030,00	0,00	899.030,00
	TOTAL CONCEPTO	0,00 0,00	0,00	1.899.030,00	0,00 0,00	1.899.030,00	1.899.030,00	0,00	1.899.030,00
	75050 APORT CAIB INVERSION FORM.OCUPACIONAL	0,00 0,00	0,00	4.169,31	0,00 0,00	4.169,31	4.169,31	0,00	4.169,31
	TOTAL CONCEPTO	0,00 0,00	0,00	4.169,31	0,00 0,00	4.169,31	4.169,31	0,00	4.169,31
	75100 APORT CAIB PLA MILLORA SOSTENIBILITAT	457.066,42 0,00	457.066,42	0,00	0,00 0,00	0,00	0,00	0,00	-457.066,42
	75101 APORT ABAQUA CONVENIO EMISARIO TALAMANCA	333.333,50 0,00	333.333,50	333.333,50	0,00 0,00	333.333,50	333.333,50	0,00	0,00
	75102 APORTACION CAIB INVERSIONES CAPITALIDAD	0,00 1.500.000,00	1.500.000,00	1.500.000,00	0,00 0,00	1.500.000,00	1.500.000,00	0,00	0,00
	TOTAL CONCEPTO	790.399,92 1.500.000,00	2.290.399,92	1.833.333,50	0,00 0,00	1.833.333,50	1.833.333,50	0,00	-457.066,42
	Suma y sigue ..	64.216.347,07 3.146.840,46	67.363.187,53	74.832.482,35	1.315.911,37 70.168,11	73.446.402,87	66.125.024,38	7.321.378,49	0,00

LIQUIDACIÓN DEL PRESUPUESTO DE INGRESOS. APLICACIONES PRESUPUESTARIAS
II.-LIQUIDACIÓN DEL ESTADO DE INGRESOS. TOTALES POR CONCEPTO

C.ORG.	C.ECO./ DESCRIPCIÓN	PREVISIONES PRESUPUESTARIAS		DERECHOS RECONOCIDOS	DERECHOS ANULADOS/CANCEL.	DERECHOS RECONOCIDOS NETOS	RECAUDACIÓN NETA	DERECHOS PENDIENTES DE COBRO	EXCESO/ DEFECTO PREVISIÓN
		INICIALES/MODIF	DEFINITIVAS						
76100	APORT CONSELL PLAN MILLORA SOSTENIBILITA	544.126,69 0,00	544.126,69	4.094,00	0,00 0,00	4.094,00	4.094,00	0,00	-540.032,69
76101	APORT.CONSELL INVERS.PROTECCION CIVIL	0,00 70.000,00	70.000,00	70.000,00	0,00 0,00	70.000,00	70.000,00	0,00	0,00
76102	APORTACIÓ CONSELL C.B.E."ES GORG"	1.270.000,00 0,00	1.270.000,00	61.475,63	0,00 0,00	61.475,63	0,00	61.475,63	-1.208.524,37
76103	APORTACION CONSELL INVERS. CAPITALIDAD	0,00 1.500.000,00	1.500.000,00	1.500.000,00	0,00 0,00	1.500.000,00	1.500.000,00	0,00	0,00
76104	APORT.CONSELL PLA ESTRAT.INVERS.(PLA 5)	0,00 0,00	0,00	499.922,24	0,00 0,00	499.922,24	499.922,24	0,00	499.922,24
	TOTAL CONCEPTO	1.814.126,69 1.570.000,00	3.384.126,69	2.135.491,87	0,00 0,00	2.135.491,87	2.074.016,24	61.475,63	-1.248.634,82
79000	PROYECTO "EDUSI" FONDOS FEDER EUROPEOS	1.969.516,24 0,00	1.969.516,24	888.741,97	0,00 0,00	888.741,97	0,00	888.741,97	-1.080.774,27
	TOTAL CONCEPTO	1.969.516,24 0,00	1.969.516,24	888.741,97	0,00 0,00	888.741,97	0,00	888.741,97	-1.080.774,27
83000	REINTEGRO PRESTAMOS CORTO PLAZO	10,00 178.781,19	178.791,19	178.791,19	0,00 0,00	178.791,19	56.565,09	122.226,10	0,00
	TOTAL CONCEPTO	10,00 178.781,19	178.791,19	178.791,19	0,00 0,00	178.791,19	56.565,09	122.226,10	0,00
87000	INCorp.REMANENTE TESORERIA GTOS.GRLES.	0,00 15.396.691,85	15.396.691,85	0,00	0,00 0,00	0,00	0,00	0,00	-15.396.691,85
87010	INCorp.REMANENTE TESORERIA FINANCI.AFECT.	0,00 2.542.972,90	2.542.972,90	0,00	0,00 0,00	0,00	0,00	0,00	-2.542.972,90
	TOTAL CONCEPTO	0,00 17.939.664,75	17.939.664,75	0,00	0,00 0,00	0,00	0,00	0,00	-17.939.664,75
	TOTAL FINAL ...	68.000.000,00 22.835.286,40	90.835.286,40	78.035.507,38	1.315.911,37 70.168,11	76.649.427,90	68.255.605,71	8.393.822,19	-14.185.858,50



LIQUIDACIÓN DEL PRESUPUESTO DE INGRESOS. APLICACIONES PRESUPUESTARIAS
II.-LIQUIDACIÓN DEL ESTADO DE INGRESOS

APLICACIÓN PRESUPUESTARIA		PREVISIONES PRESUPUESTARIAS		DERECHOS RECONOCIDOS	DERECHOS ANULADOS/CANCEL.	DERECHOS RECONOCIDOS NETOS	RECAUDACIÓN NETA	DERECHOS PENDIENTES DE COBRO	EXCESO/ DEFECTO PREVISIÓN
CL.ORG.	CL.ECON. / TITULO	INICIALES/MODIF	DEFINITIVAS						
	11200	98.265,00	98.265,00	105.335,56	4.156,09	101.179,47	86.715,54	14.463,93	2.914,47
	DE NATURALEZA RUSTICA	0,00			0,00				
	11300	23.620.000,00	23.620.000,00	24.946.662,32	348.872,68	24.597.789,64	22.805.603,49	1.792.186,15	977.789,64
	I.B.I. (IMPTO.BIENES NATURALEZA URBAN	0,00			0,00				
	11500	3.200.000,00	3.200.000,00	3.222.387,59	18.137,37	3.204.250,22	2.342.165,91	862.084,31	4.250,22
	I.V.T.M. (IMPTO.VEHICULOS TRAC.MECANI	0,00			0,00				
	11600	1.500.000,00	1.500.000,00	1.190.720,96	69.640,65	1.121.080,31	1.028.885,80	92.194,51	-378.919,69
	I.V.T.N.U. (IMPTO.VALOR TERRENOS NAT.	0,00			0,00				
	13000	1.800.000,00	1.800.000,00	1.919.238,40	17.101,58	1.902.136,82	1.704.506,66	197.630,16	102.136,82
	I.A.E. (IMPTO.ACTIVIDADES EMPRESARIAL	0,00			0,00				
	17100	10,00	10,00	18.075,33	1.493,92	16.581,41	14.046,02	2.535,39	16.571,41
	RECARGO PROVINCIAL I.A.E. CONSELL	0,00			0,00				
	29000	1.400.000,00	1.400.000,00	1.589.636,06	38.115,82	1.551.520,24	1.481.446,60	70.073,64	151.520,24
	I.C.I.O. (IMPTO.CONSTRUCCIONES Y OBRA	0,00			0,00				
	30000	140.000,00	140.000,00	166.875,44	0,00	166.875,44	166.875,44	0,00	26.875,44
	SUMINISTRO DE AGUA POTABLE	0,00			0,00				
	30200	3.380.817,00	3.380.817,00	3.006.541,30	74.411,20	2.932.130,10	2.529.033,85	403.096,25	-448.686,90
	RECOGIDA DE BASURAS	0,00			0,00				
	30300	400.000,00	400.000,00	547.833,31	0,00	547.833,31	506.355,85	41.477,46	147.833,31
	SERVICIO DE TRATAMIENTO DE RESIDUOS	0,00			0,00				
	30900	42.000,00	42.000,00	75.658,30	734,00	74.924,30	74.924,30	0,00	32.924,30
	TASA CEMENTERIOS	0,00			0,00				
	31900	10.000,00	10.000,00	12.625,00	50,00	12.575,00	11.350,00	1.225,00	2.575,00
	SERVICIOS ESPECIALES VIGILANCIA	0,00			0,00				
	32100	450.000,00	450.000,00	806.275,96	5.740,00	800.535,96	800.376,22	159,74	350.535,96
	LICENCIAS URBANISTICAS	0,00			0,00				
	32500	130.000,00	130.000,00	183.039,05	312,05	182.727,00	182.667,00	60,00	52.727,00
	TASA EXPEDICION DOCUMENTOS	0,00			0,00				
	32600	280.000,00	280.000,00	337.539,91	1.359,00	336.180,91	336.180,91	0,00	56.180,91
	RETIRADA DE VEHICULOS VIAS PUBLICAS	0,00			0,00				
	32902	3.000,00	3.000,00	2.512,50	0,00	2.512,50	2.512,50	0,00	-487,50
	LICENCIAS AUTOTAXIS	0,00			0,00				
	Suma y sigue ..	36.454.092,00	36.454.092,00	38.130.956,99	580.124,36	37.550.832,63	34.073.646,09	3.477.186,54	1.096.740,63
		0,00			0,00				

LIQUIDACIÓN DEL PRESUPUESTO DE INGRESOS. APLICACIONES PRESUPUESTARIAS
II.-LIQUIDACIÓN DEL ESTADO DE INGRESOS

APLICACIÓN PRESUPUESTARIA		PREVISIONES PRESUPUESTARIAS		DERECHOS RECONOCIDOS	DERECHOS ANULADOS/CANCEL.	DERECHOS RECONOCIDOS NETOS	RECAUDACIÓN NETA	DERECHOS PENDIENTES DE COBRO	EXCESO/ DEFECTO PREVISIÓN
CL.ORG.	CL.ECON. / TITULO	INICIALES/MODIF	DEFINITIVAS						
	32903	120.000,00	120.000,00	189.305,73	7.036,74	182.268,99	182.268,99	0,00	62.268,99
	LICENCIAS APERTURA ESTABLECIMIENTOS	0,00			0,00				
	32904	10,00	10,00	0,00	0,00	0,00	0,00	0,00	-10,00
	ANUNCIOS EN PUBLICACIONES	0,00			0,00				
	32905	150.000,00	150.000,00	151.993,37	4.869,88	147.123,49	137.845,84	9.277,65	-2.876,51
	LONJAS Y MERCADOS	0,00			0,00				
	32906	10,00	10,00	0,00	0,00	0,00	0,00	0,00	-10,00
	REALIZACION OBRAS A CARGO PARTICULARE	0,00			0,00				
	32907	10,00	10,00	0,00	0,00	0,00	0,00	0,00	-10,00
	USO SALAS CAN VENTOSA	0,00			0,00				
	33000	2.800.000,00	2.800.000,00	2.925.374,10	90,15	2.925.283,95	2.923.183,95	2.100,00	125.283,95
	TASA ESTACIONAMIENTO VEHICULOS (O.R.A	0,00			0,00				
	33100	300.000,00	300.000,00	310.566,63	28,60	310.538,03	271.739,89	38.798,14	10.538,03
	ENTRADA DE VEHICULOS	0,00			0,00				
	33200	700.000,00	700.000,00	573.809,48	12.520,71	561.288,77	533.749,76	27.539,01	-138.711,23
	TASA APROVECH.ESPECIAL SERV.SUMINISTR	0,00			0,00				
	33500	1.105.000,00	1.105.000,00	0,00	0,00	0,00	0,00	0,00	-1.105.000,00
	TASA O.V.P. TERRAZAS	0,00			0,00				
	33600	36.000,00	36.000,00	74.933,10	893,40	74.039,70	69.795,70	4.244,00	38.039,70
	TASA O.V.P. CIERRE CALLES	0,00			0,00				
	33800	250.000,00	250.000,00	194.452,36	0,00	194.452,36	194.452,36	0,00	-55.547,64
	COMPENSACION TELEFONICA ESPAÑA SA	0,00			0,00				
	33900	50.000,00	50.000,00	10.402,80	0,00	10.402,80	10.402,80	0,00	-39.597,20
	TASA O.V.P. PUESTOS Y BARRACAS	0,00			0,00				
	33901	200.000,00	200.000,00	111.621,53	6.580,80	105.040,73	88.951,49	16.089,24	-94.959,27
	TASA O.V.P. MERCANCIAS	0,00			0,00				
	33902	10.000,00	10.000,00	0,00	0,00	0,00	0,00	0,00	-10.000,00
	TASA O.V.P. FIESTAS CALLEJERAS	0,00			0,00				
	33903	22.000,00	22.000,00	22.474,48	0,00	22.474,48	18.862,51	3.611,97	474,48
	TASA O.V.P. CAJEROS	0,00			0,00				
	34100	9.000,00	9.000,00	9.067,10	0,00	9.067,10	6.566,00	2.501,10	67,10
	SERVICIOS AYUDA A DOMICILIO (S.A.D.)	0,00			0,00				
	Suma y sigue ..	42.206.122,00	42.206.122,00	42.704.957,67	612.144,64	42.092.813,03	38.511.465,38	3.581.347,65	-113.308,97
		0,00			0,00				

LIQUIDACIÓN DEL PRESUPUESTO DE INGRESOS. APLICACIONES PRESUPUESTARIAS
II.-LIQUIDACIÓN DEL ESTADO DE INGRESOS

APLICACIÓN PRESUPUESTARIA		PREVISIONES PRESUPUESTARIAS		DERECHOS RECONOCIDOS	DERECHOS ANULADOS/CANCEL.	DERECHOS RECONOCIDOS NETOS	RECAUDACIÓN NETA	DERECHOS PENDIENTES DE COBRO	EXCESO/ DEFECTO PREVISIÓN
CL.ORG.	CL.ECON. / TITULO	INICIALES/MODIF	DEFINITIVAS						
	34200	220.000,00	220.000,00	206.235,45	4.433,00	201.802,45	201.802,45	0,00	-18.197,55
	SERVICIOS GUARDERIAS MUNICIPALES	0,00			0,00				
	34400	10,00	10,00	2.918,50	0,00	2.918,50	2.918,50	0,00	2.908,50
	VISITAS CENTRO MADINA YABISAH Y BALUA	0,00			0,00				
	34900	99.000,00	99.000,00	90.720,93	0,00	90.720,93	90.720,93	0,00	-8.279,07
	INGRESOS APARCAMIENTO MERCADO NUEVO	0,00			0,00				
	38900	10,00	10,00	43.502,50	0,00	43.502,50	43.502,50	0,00	43.492,50
	REINTEGROS OPER.CORRIENTES PTOS.CERRA	0,00			0,00				
	39100	19.000,00	19.000,00	109.004,52	10.050,00	98.954,52	12.980,52	85.974,00	79.954,52
	SANCIONES DISCIPLINA URBANISTICA	0,00			0,00				
	39110	20.000,00	20.000,00	19.880,45	6.341,48	13.538,97	11.469,06	2.069,91	-6.461,03
	SANCIONES POR INFRACCIONES TRIBUTARIA	0,00			0,00				
	39120	2.295.000,00	2.295.000,00	3.504.309,61	36.492,00	3.467.457,61	1.809.293,35	1.658.164,26	1.172.457,61
	MULTAS TRAFICO	0,00			360,00				
	39170	10,00	10,00	9.742,41	0,00	9.742,41	9.742,41	0,00	9.732,41
	EJECUCIÓN AVALES	0,00			0,00				
	39190	250.000,00	250.000,00	2.385.924,97	364.260,71	1.951.856,15	360.630,62	1.591.225,53	1.701.856,15
	OTRAS MULTAS Y SANCIONES	0,00			69.808,11				
	39211	600.000,00	600.000,00	903.413,74	9.923,25	893.490,49	893.490,49	0,00	293.490,49
	RECARGO DE APREMIO	0,00			0,00				
	39300	200.000,00	200.000,00	250.617,33	1.663,32	248.954,01	248.857,47	96,54	48.954,01
	INTERESES DE DEMORA	0,00			0,00				
	39800	10,00	10,00	10.290,41	0,00	10.290,41	10.290,41	0,00	10.280,41
	INDEMNIZACIONES - OTROS INGRESOS	0,00			0,00				
	39900	30.000,00	30.000,00	40.629,65	0,00	40.629,65	40.629,65	0,00	10.629,65
	OTROS INGRESOS DIVERSOS	0,00			0,00				
	39901	10.000,00	10.000,00	6.756,00	0,00	6.756,00	6.756,00	0,00	-3.244,00
	OTROS INGRESOS CENTRO PROTEC.ANIMAL	0,00			0,00				
	39902	10,00	5.532,00	8.509,00	63,00	8.446,00	8.446,00	0,00	2.914,00
	OTROS INGRESOS DERECHOS EXAMENES	5.522,00			0,00				
	39903	10,00	10,00	0,00	0,00	0,00	0,00	0,00	-10,00
	OTROS INGRESOS -MATRICULAS CURSOS CAT	0,00			0,00				
	suma y sigue ..	45.949.182,00	45.954.704,00	50.297.413,14	1.045.371,40	49.181.873,63	42.262.995,74	6.918.877,89	3.227.169,63
		5.522,00			70.168,11				

LIQUIDACIÓN DEL PRESUPUESTO DE INGRESOS. APLICACIONES PRESUPUESTARIAS
II.-LIQUIDACIÓN DEL ESTADO DE INGRESOS

APLICACIÓN PRESUPUESTARIA		PREVISIONES PRESUPUESTARIAS		DERECHOS RECONOCIDOS	DERECHOS ANULADOS/CANCEL.	DERECHOS RECONOCIDOS NETOS	RECAUDACIÓN NETA	DERECHOS PENDIENTES DE COBRO	EXCESO/ DEFECTO PREVISIÓN
CL.ORG.	CL.ECON. / TITULO	INICIALES/MODIF	DEFINITIVAS						
	39904	10,00	12.100,00	56.044,01	454,00	55.590,01	55.590,01	0,00	43.490,01
	OTROS INGRESOS CULTURA	12.090,00			0,00				
	39905	80.000,00	130.000,00	176.965,73	330,00	176.635,73	176.385,73	250,00	46.635,73
	OTROS INGRESOS JUVENTUD	50.000,00			0,00				
	39906	10,00	10,00	0,00	0,00	0,00	0,00	0,00	-10,00
	OTROS INGRESOS TURISMO	0,00			0,00				
	39907	10,00	10,00	0,00	0,00	0,00	0,00	0,00	-10,00
	OTROS INGRESOS FIESTAS	0,00			0,00				
	39908	10,00	10,00	0,00	0,00	0,00	0,00	0,00	-10,00
	OTROS INGRESOS ARCHIVO/BIBLIOTECA	0,00			0,00				
	39909	10,00	4.010,00	8.514,00	0,00	8.514,00	8.514,00	0,00	4.504,00
	OTROS INGRESOS CAN TOMEU	4.000,00			0,00				
	39910	10,00	10,00	0,00	0,00	0,00	0,00	0,00	-10,00
	OTROS INGRESOS PATRIMONIO PUBLICO SUE	0,00			0,00				
	42000	11.923.394,54	11.923.394,54	12.579.532,74	0,00	12.579.532,74	12.579.532,74	0,00	656.138,20
	PARTICIPACIÓN EN TRIBUTOS DEL ESTADO	0,00			0,00				
	42090	354.000,00	374.000,00	393.600,17	0,00	393.600,17	393.600,17	0,00	19.600,17
	OTRAS TRANSF ADMON. GRAL ESTADO	20.000,00			0,00				
	42190	0,00	0,00	2.849,40	0,00	2.849,40	2.849,40	0,00	2.849,40
	TRANSF.INSTITUTO DE LA JUVENTUD-ERASM	0,00			0,00				
	45000	459.421,11	459.421,11	495.536,57	0,00	495.536,57	495.536,57	0,00	36.115,46
	PARTICIPACION TRIBUTOS C.A.I.B.	0,00			0,00				
	45002	99.000,00	99.000,00	99.000,00	0,00	99.000,00	99.000,00	0,00	0,00
	OTRAS TRANSFERENCIAS C.A.I.B. IGUALTA	0,00			0,00				
	45031	10,00	62.410,87	68.847,24	0,00	68.847,24	68.847,24	0,00	6.436,37
	EDUCACIÓN C.A.I.B.	62.400,87			0,00				
	45050	1.219.203,24	1.230.302,59	167.873,11	0,00	167.873,11	167.873,11	0,00	-1.062.429,48
	FORMACION OCUPACIONAL C.A.I.B.	11.099,35			0,00				
	45051	81.136,62	274.155,06	1.968.056,81	258.337,45	1.709.719,36	1.709.719,36	0,00	1.435.564,30
	OTRAS SUBVENCIONES PROGRAMAS SOIB	193.018,44			0,00				
	45060	0,00	581.854,90	581.854,90	0,00	581.854,90	581.854,90	0,00	0,00
	TRANSF.C.A.I.B. AYUDAS AUTONOMOS COVI	581.854,90			0,00				
	Suma y sigue ..	60.165.407,51	61.105.393,07	66.896.087,82	1.304.492,85	65.521.426,86	58.602.298,97	6.919.127,89	4.416.033,79
		939.985,56			70.168,11				

LIQUIDACIÓN DEL PRESUPUESTO DE INGRESOS. APLICACIONES PRESUPUESTARIAS
II.-LIQUIDACIÓN DEL ESTADO DE INGRESOS

APLICACIÓN PRESUPUESTARIA		PREVISIONES PRESUPUESTARIAS		DERECHOS RECONOCIDOS	DERECHOS ANULADOS/CANCEL.	DERECHOS RECONOCIDOS NETOS	RECAUDACIÓN NETA	DERECHOS PENDIENTES DE COBRO	EXCESO/ DEFECTO PREVISIÓN
CL.ORG.	CL.ECON. / TITULO	INICIALES/MODIF	DEFINITIVAS						
	45080	26.064,50	56.064,50	49.528,99	5.106,56	44.422,43	14.468,44	29.953,99	-11.642,07
	OTRAS SUBVENCIONES CORRIENTES C.A.I.B	30.000,00			0,00				
	45100	0,00	0,00	1.507,70	0,00	1.507,70	1.507,70	0,00	1.507,70
	ARCHIVO/BIBLIOT - INST.ESTUDIS BALEAR	0,00			0,00				
	46100	786.552,14	786.552,14	1.450.466,08	0,00	1.450.466,08	1.450.466,08	0,00	663.913,94
	TRANSF.ACCION SOCIAL CONSELL INSULAR	0,00			0,00				
	46101	1.139.883,00	1.184.883,00	1.331.718,58	0,00	1.331.718,58	973.453,50	358.265,08	146.835,58
	OTRAS TRANSF CORRIENTES CONSELL INSÚL	45.000,00			0,00				
	46102	0,00	581.854,90	581.854,90	0,00	581.854,90	581.854,90	0,00	0,00
	TRANSF.AYUDAS AUTONOMOS COVID 19 CONS	581.854,90			0,00				
	47000	10,00	10,00	0,00	0,00	0,00	0,00	0,00	-10,00
	DE EMPRESAS PRIVADAS - CASINO DE IBIZ	0,00			0,00				
	47001	0,00	50.000,00	50.000,00	0,00	50.000,00	50.000,00	0,00	0,00
	DE EMPRESAS PRIVADAS - RED ELECTR.ESP	50.000,00			0,00				
	48000	60.000,00	60.000,00	55.055,00	0,00	55.055,00	55.055,00	0,00	-4.945,00
	DONATIVOS CENTRO PROTECCION ANIMAL	0,00			0,00				
	49700	0,00	0,00	14.500,63	0,00	14.500,63	14.500,63	0,00	14.500,63
	MEDIO AMBIENTE UNION EUROPEA	0,00			0,00				
	52000	10,00	10,00	14,44	0,00	14,44	14,44	0,00	4,44
	INTERESES DE DEPOSITOS	0,00			0,00				
	54900	5.000,00	5.000,00	4.163,00	0,00	4.163,00	4.163,00	0,00	-837,00
	OTROS ARRENDAMIENTOS	0,00			0,00				
	55100	0,00	0,00	270.402,49	0,00	270.402,49	270.402,49	0,00	270.402,49
	De concesiones admtras FCC AQUALIA	0,00			0,00				
	55900	440.000,00	440.000,00	30.327,73	0,00	30.327,73	30.327,73	0,00	-409.672,27
	EXPLOTACIONES PLAYAS	0,00			0,00				
	55901	65.000,00	65.000,00	53.516,50	0,00	53.516,50	53.516,50	0,00	-11.483,50
	CONCESIONES CEMENTERIOS	0,00			0,00				
	55902	600.000,00	600.000,00	162.665,90	4.666,50	157.999,40	154.499,40	3.500,00	-442.000,60
	CONCESIONES LICENCIAS TAXIS	0,00			0,00				
	55903	118.000,00	118.000,00	123.764,06	1.645,46	122.118,60	116.131,65	5.986,95	4.118,60
	CONCESIONES MERCADO NUEVO	0,00			0,00				
	Suma y sigue ..	63.405.927,15	65.052.767,61	71.075.573,82	1.315.911,37	69.689.494,34	62.372.660,43	7.316.833,91	4.636.726,73
		1.646.840,46			70.168,11				

LIQUIDACIÓN DEL PRESUPUESTO DE INGRESOS. APLICACIONES PRESUPUESTARIAS
II.-LIQUIDACIÓN DEL ESTADO DE INGRESOS

APLICACIÓN PRESUPUESTARIA		PREVISIONES PRESUPUESTARIAS		DERECHOS RECONOCIDOS	DERECHOS ANULADOS/CANCEL.	DERECHOS RECONOCIDOS NETOS	RECAUDACIÓN NETA	DERECHOS PENDIENTES DE COBRO	EXCESO/ DEFECTO PREVISIÓN
CL.ORG.	CL.ECON. / TITULO	INICIALES/MODIF	DEFINITIVAS						
	55904	20.000,00	20.000,00	4.544,58	0,00	4.544,58	0,00	4.544,58	-15.455,42
	OTRAS CONCESIONES ADMINISTRATIVAS	0,00			0,00				
	55905	10,00	10,00	15.831,14	0,00	15.831,14	15.831,14	0,00	15.821,14
	CONCESION APARCAMIENTOS SA COLOMINA	0,00			0,00				
	61900	10,00	10,00	0,00	0,00	0,00	0,00	0,00	-10,00
	VENTA OFICINAS AVDA. STA. EULALIA	0,00			0,00				
	72000	0,00	0,00	1.000.000,00	0,00	1.000.000,00	1.000.000,00	0,00	1.000.000,00
	APORT.PROMOCION VIVIENDAS ALQUILER IB	0,00			0,00				
	72001	0,00	0,00	899.030,00	0,00	899.030,00	899.030,00	0,00	899.030,00
	APORTACIÓ PLAN SOSTENIBILIDAD TURÍSTI	0,00			0,00				
	75050	0,00	0,00	4.169,31	0,00	4.169,31	4.169,31	0,00	4.169,31
	APORT CAIB INVERSION FORM.OcupACIONAL	0,00			0,00				
	75100	457.066,42	457.066,42	0,00	0,00	0,00	0,00	0,00	-457.066,42
	APORT CAIB PLA MILLORA SOSTENIBILITAT	0,00			0,00				
	75101	333.333,50	333.333,50	333.333,50	0,00	333.333,50	333.333,50	0,00	0,00
	APORT ABAQUA CONVENIO EMISARIO TALAMA	0,00			0,00				
	75102	0,00	1.500.000,00	1.500.000,00	0,00	1.500.000,00	1.500.000,00	0,00	0,00
	APORTACION CAIB INVERSIONES CAPITALID	1.500.000,00			0,00				
	76100	544.126,69	544.126,69	4.094,00	0,00	4.094,00	4.094,00	0,00	-540.032,69
	APORT CONSELL PLAN MILLORA SOSTENIBIL	0,00			0,00				
	76101	0,00	70.000,00	70.000,00	0,00	70.000,00	70.000,00	0,00	0,00
	APORT.CONSELL INVERS.PROTECCION CIVIL	70.000,00			0,00				
	76102	1.270.000,00	1.270.000,00	61.475,63	0,00	61.475,63	0,00	61.475,63	-1.208.524,37
	APORTACIÓ CONSELL C.B.E."ES GORG"	0,00			0,00				
	76103	0,00	1.500.000,00	1.500.000,00	0,00	1.500.000,00	1.500.000,00	0,00	0,00
	APORTACION CONSELL INVERS. CAPITALIDA	1.500.000,00			0,00				
	76104	0,00	0,00	499.922,24	0,00	499.922,24	499.922,24	0,00	499.922,24
	APORT.CONSELL PLA ESTRAT.INVERS.(PLA	0,00			0,00				
	79000	1.969.516,24	1.969.516,24	888.741,97	0,00	888.741,97	0,00	888.741,97	-1.080.774,27
	PROYECTO "EDUSI" FONDOS FEDER EUROPEO	0,00			0,00				
	83000	10,00	178.791,19	178.791,19	0,00	178.791,19	56.565,09	122.226,10	0,00
	REINTEGRO PRESTAMOS CORTO PLAZO	178.781,19			0,00				
	Suma y sigue ..	68.000.000,00	72.895.621,65	78.035.507,38	1.315.911,37	76.649.427,90	68.255.605,71	8.393.822,19	3.753.806,25
		4.895.621,65			70.168,11				

LIQUIDACIÓN DEL PRESUPUESTO DE INGRESOS. APLICACIONES PRESUPUESTARIAS
II.-LIQUIDACIÓN DEL ESTADO DE INGRESOS

APLICACIÓN PRESUPUESTARIA		PREVISIONES PRESUPUESTARIAS		DERECHOS RECONOCIDOS	DERECHOS ANULADOS/CANCEL.	DERECHOS RECONOCIDOS NETOS	RECAUDACIÓN NETA	DERECHOS PENDIENTES DE COBRO	EXCESO/ DEFECTO PREVISIÓN
CL.ORG.	CL.ECON. / TITULO	INICIALES/MODIF	DEFINITIVAS						
	87000	0,00	15.396.691,85	0,00	0,00	0,00	0,00	0,00	-15.396.691,85
	INCORP.REMANENTE TESORERIA GTOS.GRLES	15.396.691,85			0,00				
	87010	0,00	2.542.972,90	0,00	0,00	0,00	0,00	0,00	-2.542.972,90
	INCORP.REMANENTE TESORERIA FINANC.AFE	2.542.972,90			0,00				
	TOTAL	68.000.000,00	90.835.286,40	78.035.507,38	1.315.911,37	76.649.427,90	68.255.605,71	8.393.822,19	-14.185.858,50
		22.835.286,40			70.168,11				



b) Relación deudores Presupuesto Corriente.



DERECHOS RECONOCIDOS PENDIENTES DE COBRO RESULTANTE DE LA LIQUIDACIÓN DEL PRESUPUESTO DE INGRESOS.
PRESUPUESTO CORRIENTE

APLICACION PRESUPUESTARIA	DEUDOR	NUM. OPERACION	NUM. REF.	EXPEDIENTE	PTE. DE COBRO	TOTAL DEUDOR	TOTAL APLICACION
2021	11200	R00000000 EMPRESA RECAUDACION AYUNTAMIENTO	12021120093	2021011246	1/	14.463,93	14.463,93
2021	11300	B57046948 ALM CONSUL JURID Y ECONOM BALEAR SL	12021133576	2021018677	0/	465,77	465,77
2021	11300	IVTNU137 ANTINORI THIERRY	12021123190	2021013031	0/	2.112,30	2.112,30
2021	11300	A08000143 BANCO DE SABADELL SA	12021133591	2021018692	0/	1.233,23	
2021	11300	A08000143 BANCO DE SABADELL SA	12021133594	2021018695	0/	215,28	
2021	11300	A08000143 BANCO DE SABADELL SA	12021133595	2021018696	0/	64,90	
2021	11300	A08000143 BANCO DE SABADELL SA	12021133596	2021018697	0/	215,28	
2021	11300	A08000143 BANCO DE SABADELL SA	12021133597	2021018698	0/	64,90	
2021	11300	A08000143 BANCO DE SABADELL SA	12021133598	2021018699	0/	215,28	
2021	11300	A08000143 BANCO DE SABADELL SA	12021133599	2021018700	0/	64,90	
2021	11300	A08000143 BANCO DE SABADELL SA	12021133600	2021018701	0/	215,28	
2021	11300	A08000143 BANCO DE SABADELL SA	12021133601	2021018702	0/	64,90	
2021	11300	A08000143 BANCO DE SABADELL SA	12021133604	2021018705	0/	933,81	
2021	11300	A08000143 BANCO DE SABADELL SA	12021133605	2021018706	0/	281,21	3.568,97
2021	11300	37738604C BAUCELLS AZCONA CARLOS	12021130749	2021017228	0/	79,55	79,55
2021	11300	47250359X BERNAL SANCHEZ LORENA	12021133608	2021018709	0/	329,16	329,16
2021	11300	Y7046876N BOTTERI MATTEO	12021133635	2021018736	0/	368,04	368,04
2021	11300	X3279172Q BOUNIF JAMAL	12021125977	2021014577	0/	53,24	53,24
2021	11300	47257484M BUQUERIN RIVADENEIRA PENELOPE	12021133648	2021018749	0/	395,17	395,17
2021	11300	Y4345591P CARNAROLI MARCO	12021133652	2021018753	0/	88,16	88,16
2021	11300	Y2072527B CHAUVIN BUTHAUD RENAUD JACQUES ETIENNE	12021133634	2021018735	0/	373,49	373,49
2021	11300	B88178694 CORAL HOMES SL	12021133657	2021018758	0/	618,55	
2021	11300	B88178694 CORAL HOMES SL	12021133658	2021018759	0/	593,77	1.212,32
2021	11300	41445655T CORONADO SEVILLA CLEMENTE LUIS	12021133579	2021018680	0/	73,92	73,92
2021	11300	46957145T CORREA PEÑA AURELIO	12021133584	2021018685	0/	230,58	230,58
2021	11300	Y1452729V CORTINE JIMENEZ BERTA ISABEL	12021133612	2021018713	0/	261,47	261,47
2021	11300	41455977H DANSE HEERINGS EMMA MARGARITA	12021115176	2021008610	0/	57,64	57,64
2021	11300	A07140676 DAUSOL SA	12021133632	2021018733	0/	125,71	
2021	11300	A07140676 DAUSOL SA	12021133633	2021018734	0/	60,24	185,95
2021	11300	Y4374338M DE MARTINO STEFANO	12021133649	2021018750	0/	60,76	
2021	11300	Y4374338M DE MARTINO STEFANO	12021133650	2021018751	0/	608,49	669,25
2021	11300	53424215E DE SANTOS SAEZ JOSE LUIS	12021133660	2021018761	0/	644,03	644,03
2021	11300	41441223F DIAZ SANCHEZ JOSE	12021133582	2021018683	0/	472,90	472,90
2021	11300	26651491B DRAY AMSELEM JUAN JACQUES	12021133656	2021018757	0/	304,43	304,43
2021	11300	Y7725482A DUVAL ANNE MARIE	12021133628	2021018729	0/	439,35	
2021	11300	Y7725482A DUVAL ANNE MARIE	12021133629	2021018730	0/	304,17	743,52
2021	11300	B16588907 EIXAMPLE 112 IBIZA	12021133664	2021018765	0/	394,14	394,14
2021	11300	R00000000 EMPRESA RECAUDACION AYUNTAMIENTO	12021120092	2021011245	1/	1.731.854,43	
2021	11300	R00000000 EMPRESA RECAUDACION AYUNTAMIENTO	12021120094	2021011247	1/	5.722,64	1.737.577,07
2021	11300	41452008M ESCANDELL PLANELLS VICENTE JUAN	12021133614	2021018715	0/	248,58	248,58
2021	11300	41450220B FERRER GIRALT JUAN	12021133611	2021018712	0/	251,41	251,41
2021	11300	51311584X GIL LAMATA JESUS MARIA	12021133620	2021018721	0/	1.739,65	
2021	11300	51311584X GIL LAMATA JESUS MARIA	12021133621	2021018722	0/	525,39	2.265,04
2021	11300	26217170E GIL OCHOA ENCARNACION	12021133617	2021018718	0/	243,06	243,06
2021	11300	49415123Z GONZALEZ STIPELMAN DIEGO MARTIN	12021133592	2021018693	0/	374,79	
2021	11300	49415123Z GONZALEZ STIPELMAN DIEGO MARTIN	12021133593	2021018694	0/	113,84	
2021	11300	49415123Z GONZALEZ STIPELMAN DIEGO MARTIN	12021133602	2021018703	0/	933,81	
2021	11300	49415123Z GONZALEZ STIPELMAN DIEGO MARTIN	12021133603	2021018704	0/	281,21	1.703,65
2021	11300	B57859969 GSD IBIZA AGENCY SL	12021133646	2021018747	0/	1.167,27	
		Suma y sigue					1.771.004,01

DERECHOS RECONOCIDOS PENDIENTES DE COBRO RESULTANTE DE LA LIQUIDACIÓN DEL PRESUPUESTO DE INGRESOS.
PRESUPUESTO CORRIENTE

APLICACION PRESUPUESTARIA	DEUDOR	NUM. OPERACION	NUM. REF.	EXPEDIENTE	PTE. DE COBRO	TOTAL DEUDOR	TOTAL APLICACION
2021	11300	B57859969 GSD IBIZA AGENCY SL	12021133647	2021018748	0/	355,04	1.522,31
2021	11300	Y7888131L GUGLIELMI ANDREA	12021133644	2021018745	0/	439,74	439,74
2021	11300	46958097D GUTCHAIM RODRIGUEZ AYAL	12021133662	2021018763	0/	2.089,34	2.089,34
2021	11300	41435401G HERNANDEZ RIERA LAURA	12021133626	2021018727	0/	383,06	
2021	11300	41435401G HERNANDEZ RIERA LAURA	12021133627	2021018728	0/	112,55	495,61
2021	11300	B67263046 IBIZA REIS 2018 SL	12021132051	2021017898	0/	4.438,34	
2021	11300	B67263046 IBIZA REIS 2018 SL	12021132052	2021017899	0/	1.830,31	6.268,65
2021	11300	B87613949 KALEA GROUP CONSULTING SL	12021133586	2021018687	0/	889,83	889,83
2021	11300	Y0734567F LEHARENGE USAGE KHELLAF LEHARENGE EVELYN	12021133637	2021018738	0/	131,42	
2021	11300	Y0734567F LEHARENGE USAGE KHELLAF LEHARENGE EVELYN	12021133638	2021018739	0/	131,42	
2021	11300	Y0734567F LEHARENGE USAGE KHELLAF LEHARENGE EVELYN	12021133639	2021018740	0/	142,68	405,52
2021	11300	73742702X LOPEZ GARCIA DOLORES	12021133585	2021018686	0/	499,82	499,82
2021	11300	48821839S LOPEZ LEON ANDRES	12021133618	2021018719	0/	371,46	371,46
2021	11300	47255039K MARI DIEZ SERGIO	12021133583	2021018684	0/	569,48	569,48
2021	11300	46954511B MARTIN RAMIREZ CONCEPCION	12021125976	2021014576	0/	57,55	57,55
2021	11300	Y2912374J MARTINO ANTONIO	12021123194	2021013035	0/	1.136,18	1.136,18
2021	11300	44600115X MIRANDA LAMA JUAN MANUEL	12021130754	2021017233	0/	153,01	153,01
2021	11300	40831446Y MOLINS ROMEU JOSE MARIA	12021133622	2021018723	0/	769,88	769,88
2021	11300	46594120F MORENO RODRIGUEZ JUAN CARLOS	12021133588	2021018689	0/	48,37	
2021	11300	46594120F MORENO RODRIGUEZ JUAN CARLOS	12021133589	2021018690	0/	414,01	462,38
2021	11300	Y6030649V MUNDORF FABIO	12021133630	2021018731	0/	191,18	
2021	11300	Y6030649V MUNDORF FABIO	12021133631	2021018732	0/	60,24	251,42
2021	11300	Y5388886T NEGRI MARCO TERZIANO LUIGI	12021133643	2021018744	0/	322,85	322,85
2021	11300	41449094N NOGUERA WILSON JUAN CARLOS	12021133625	2021018726	0/	3.321,36	3.321,36
2021	11300	41432078Q NUÑEZ GARCIA ANTONIO	12021133615	2021018716	0/	248,72	248,72
2021	11300	X9348422A PADOVANO SHANNA	12021133645	2021018746	0/	863,13	863,13
2021	11300	01927427G PANTOJA RODRIGUEZ LUIS MARIANO	12021133653	2021018754	0/	1.373,55	1.373,55
2021	11300	00356528M PEÑA ROJO FELIPE DE LA	12021133581	2021018682	0/	682,36	682,36
2021	11300	41451245R PLANELLS COSTA ANTONIO	12021133666	2021018767	0/	58,07	58,07
2021	11300	B67487124 PROHABIT THALASSA SL	12021133578	2021018679	0/	732,28	732,28
2021	11300	46955368V RAMON CARDONA SERGIO	12021132045	2021017892	0/	1.275,15	1.275,15
2021	11300	41447626Q RECIO VERDUGO ANTONIO	12021133667	2021018768	0/	62,83	62,83
2021	11300	22353069J RIQUELME ROCAMORA MARIA DEL CARMEN	12021130757	2021017236	0/	190,71	190,71
2021	11300	75434822C ROMAN DELGADO JOSE	12021130756	2021017235	0/	153,01	153,01
2021	11300	43433177T SANCHEZ MUNTE ALEJANDRO	12021133609	2021018710	0/	423,03	
2021	11300	43433177T SANCHEZ MUNTE ALEJANDRO	12021133610	2021018711	0/	64,08	487,11
2021	11300	X1282493J SCHRODER VOLKER	12021133636	2021018737	0/	279,57	279,57
2021	11300	Y4911096N SEATON FRANÇOISE NICOLE	12021133587	2021018688	0/	429,17	429,17
2021	11300	Y2544049X SHIKUNOVA TATIANA	12021133590	2021018691	0/	1.120,57	1.120,57
2021	11300	Y5492882J SKENDZIC TIJANA	12021123188	2021013029	0/	202,02	
2021	11300	Y5492882J SKENDZIC TIJANA	12021123189	2021013030	0/	1.977,45	2.179,47
2021	11300	B16547481 SPECIAL THINGS IBIZA SL	12021101501	2021000966	0/	307,89	
2021	11300	B16547481 SPECIAL THINGS IBIZA SL	12021101502	2021000967	0/	262,94	570,83
2021	11300	Y8033555Z STILLER STEPHAN LOUIS	12021133663	2021018764	0/	2.939,96	2.939,96
2021	11300	33203481Z SUAREZ SANCHEZ JOSE ANTONIO	12021130766	2021017245	0/	393,71	393,71
2021	11300	41411858J TORRES BONET CATALINA	12021132053	2021017900	0/	20,62	20,62
2021	11300	41460007T TORRES MIGUEL SERGIO	12021133580	2021018681	0/	43,97	43,97
2021	11300	41444142M TORRES RIBAS VICENTE JUAN	12021133616	2021018717	0/	526,88	526,88
2021	11300	41425143G TUR CARDONA ANTONIA	12021123179	2021013020	0/	523,63	523,63
		Suma y sigue					1.805.018,43

DERECHOS RECONOCIDOS PENDIENTES DE COBRO RESULTANTE DE LA LIQUIDACIÓN DEL PRESUPUESTO DE INGRESOS.
PRESUPUESTO CORRIENTE

APLICACION PRESUPUESTARIA	DEUDOR	NUM. OPERACION	NUM. REF.	EXPEDIENTE	PTE. DE COBRO	TOTAL DEUDOR	TOTAL APLICACION		
2021	11300	46955548J	VALLADOLID PORTAS CANDIDO	12021133623	2021018724	0/	208,72	208,72	
2021	11300	B16592248	VAN MAAREN KINGS & QUEENS SL	12021133640	2021018741	0/	201,89	201,89	
2021	11300	X2942290S	VAN WICKERN ECKHARD	12021133607	2021018708	0/	1.221,04	1.221,04	1.792.186,15
2021	11500	Y4043510D	AGAH KEYVAN	12021133483	2021018596	0/	224,14	224,14	
2021	11500	47251922D	ALBARRAN FUENTES SERGIO	12021133411	2021018556	0/	266,20	266,20	
2021	11500	Y2292474D	BARTH GUNTER	12021133473	2021018585	0/	63,05	63,05	
2021	11500	B28212850	BRUX SL	12021133484	2021018597	0/	266,20	266,20	
2021	11500	B28212850	BRUX SL	12021133486	2021018599	0/	46,70	46,70	312,90
2021	11500	Y1618158F	CAMARD ELIE PIERRE EDMOND CAMILLE	12021133463	2021018575	0/	331,56	331,56	
2021	11500	78967063J	CERVERA TIRADO JORGE	12021133479	2021018592	0/	126,10	126,10	
2021	11500	47254702Y	CHAHID ZIANE ABDERRAHMAN	12021133413	2021018558	0/	266,20	266,20	
2021	11500	Y0469457H	CZYZEWSKA ZANETA KATARZYNA	12021133487	2021018600	0/	126,10	126,10	
2021	11500	Y3581585Q	DI MARCO GIORGIO MARIO	12021133416	2021018561	0/	331,56	331,56	
2021	11500	R00000000	EMPRESA RECAUDACION AYUNTAMIENTO	12021120039	2021011222	1/	853.780,49	853.780,49	
2021	11500	Y6230256F	EVERS RACHEL GRISELDUS	12021133476	2021018588	0/	266,20	266,20	
2021	11500	47254916J	GARCIA HERNANDEZ GENOVEVA	12021129555	2021016683	0/	8,17	8,17	
2021	11500	47406627Q	GIMENO PRATS DAVID	12021134646	2021019277	0/** 016672	14,01	14,01	
2021	11500	Y5593614M	GIOVANNINI FRANCESCO MARIA	12021133461	2021018573	0/	266,20	266,20	
2021	11500	X2528077D	GRAFFART POL FERNAND ROGER	12021133472	2021018584	0/	126,10	126,10	
2021	11500	B57599680	IBIZA BEST CAR PITIUSAS SL	12021133475	2021018587	0/	56,04	56,04	
2021	11500	B57723785	IBIZA DULCE HOTELS SL	12021133469	2021018581	0/	266,20	266,20	
2021	11500	41457262S	JUAN MARI JOSE LUIS	12021123591	2021013402	0/	532,40	532,40	
2021	11500	X3756200R	LAYBOURNE DANIEL	12021133468	2021018580	0/	331,56	331,56	
2021	11500	47658660S	MARTINEZ SANCHEZ FANIA	12021133481	2021018594	0/	126,10	126,10	
2021	11500	41454673W	MOLINA FERNANDEZ MANUEL	12021133492	2021018605	0/	63,05	63,05	
2021	11500	Y3978917T	OLIVETTI THOMAS	12021133482	2021018595	0/	266,20	266,20	
2021	11500	75342032N	ORTIZ GARCIA MARIA	12021113164	2021007425	0/** 016541	8,76	8,76	
2021	11500	46954508P	PARRA PLAZA JOSE DIONISIO	12021133480	2021018593	0/	331,56	331,56	
2021	11500	Y4017244D	PFAUS PHILIPP MAXIM	12021133471	2021018583	0/	266,20	266,20	
2021	11500	B16590549	PUIGSERRA SERVICIOS AUXILIARES	12021134656	2021019284	0/	41,45	41,45	
2021	11500	B07024250	PUNICAUTO SL	12021113165	2021007426	0/** 016542	23,65	23,65	
2021	11500	34012599S	ROLDAN FERNANDEZ JUAN ANTONIO	12021133485	2021018598	0/	548,70	548,70	
2021	11500	Y2325885R	ROSI MARCO	12021133488	2021018601	0/	224,14	224,14	
2021	11500	A58337767	SKAREN SA	12021113163	2021007424	0/** 016540	23,65	23,65	
2021	11500	B16606923	SOLOIL PITIUSA SL	12021133489	2021018602	0/	266,20	266,20	
2021	11500	Y5262165D	TURNER STEVEN	12021133466	2021018578	0/	126,10	126,10	
2021	11500	B57416190	TWO TOWERS COUNTRY SL	12021133470	2021018582	0/	126,10	126,10	
2021	11500	B57950628	VACAY VILLAS IBIZA SL	12021133415	2021018560	0/	266,20	266,20	
2021	11500	Y3032722W	VAN VEEN HUBERTUS PETRUS JOHANNES	12021133490	2021018603	0/	414,40	414,40	
2021	11500	Y4281570L	VAN VENROOIJ DAANTJE ADRIANUS JOHANNES	12021133414	2021018559	0/	414,40	414,40	
2021	11500	41448708V	VELA ALGUACIL MARIA JOSE	12021133462	2021018574	0/	63,05	63,05	
2021	11500	B57811929	VILLA YOLANDA SL	12021133491	2021018604	0/	331,56	331,56	
2021	11500	B16557985	WHITE ISLAND CLASSICS SLU	12021133465	2021018577	0/	331,56	331,56	
2021	11500	X7292219T	WIECZOREK RADOSLAW LECH	12021133412	2021018557	0/	126,10	126,10	862.084,31
2021	11600	B43798867	31 HIGHLAND TGN 2020 SL	12021110760	2021006128	0/	2.334,96	2.334,96	
2021	11600	B33886367	ALDIGO INVEST SLU	12021109219	2021005239	0/	44,14	44,14	
2021	11600	B33886367	ALDIGO INVEST SLU	12021109220	2021005241	0/	1.371,50	1.415,64	
2021	11600	B85600682	ALVAREZ PLAZA Y ASOCIADOS SL	12021110800	2021006180	0/	100,37	100,37	
2021	11600	B85600682	ALVAREZ PLAZA Y ASOCIADOS SL	12021110801	2021006181	0/	98,18	98,18	
			Suma y sigue						2.672.683,54

DERECHOS RECONOCIDOS PENDIENTES DE COBRO RESULTANTE DE LA LIQUIDACIÓN DEL PRESUPUESTO DE INGRESOS.
PRESUPUESTO CORRIENTE

APLICACION PRESUPUESTARIA	DEUDOR	NUM. OPERACION	NUM. REF.	EXPEDIENTE	PTE. DE COBRO	TOTAL DEUDOR	TOTAL APLICACION	
2021	11600	B85600682	ALVAREZ PLAZA Y ASOCIADOS SL	12021110802	2021006182	0/	104,73	303,28
2021	11600	07745312Q	AMADOR RODRIGUEZ MARIA MANUELA	12021113477	2021007732	0/-----NOT	8,10	
2021	11600	07745312Q	AMADOR RODRIGUEZ MARIA MANUELA	12021113478	2021007735	0/-----NOT	236,83	244,93
2021	11600	B57343477	ANTOM Y PEDRO CERRAJEROS SL	12021117949	2021010083	0/	2.040,53	
2021	11600	B57343477	ANTOM Y PEDRO CERRAJEROS SL	12021117950	2021010084	0/	2.040,53	
2021	11600	B57343477	ANTOM Y PEDRO CERRAJEROS SL	12021117951	2021010085	0/	70,00	
2021	11600	B57343477	ANTOM Y PEDRO CERRAJEROS SL	12021117952	2021010086	0/	78,28	
2021	11600	B57343477	ANTOM Y PEDRO CERRAJEROS SL	12021117953	2021010087	0/	17,99	
2021	11600	B57343477	ANTOM Y PEDRO CERRAJEROS SL	12021117954	2021010088	0/	17,99	4.265,32
2021	11600	B65624629	ARTIGIANATO MADE IN ITALY SL	12021113356	2021007541	0/NOTARI	319,93	
2021	11600	B65624629	ARTIGIANATO MADE IN ITALY SL	12021113357	2021007544	0/NOTARI	319,93	
2021	11600	B65624629	ARTIGIANATO MADE IN ITALY SL	12021113358	2021007547	0/NOTARI	319,93	959,79
2021	11600	47252813A	BALAGUE DE MADARIAGA AURA	12021122752	2021012733	0/	371,38	371,38
2021	11600	41429961S	BAÑON ROS MANUEL	12021129413	2021016596	0/	4.046,45	4.046,45
2021	11600	Y7335963N	BAUKE ANDREAS JOSEF GUSTAV	12021109131	2021005150	0/	2.710,00	2.710,00
2021	11600	41452998Y	BELTRAN BAENA OSCAR	12021129447	2021016630	0/	365,67	365,67
2021	11600	41457060C	BENET GUASCH SUSANA MARIA	12021123337	2021013192	0/	114,02	114,02
2021	11600	41440499L	BONED TORRES NESTOR JOSE	12021110703	2021006070	0/	259,08	259,08
2021	11600	46958272T	BONET BUFI SANTIAGO	12021110797	2021006177	0/	408,08	408,08
2021	11600	B07130024	BONET Y PALERM SL	12021108686	2021004790	0/SL	18.388,55	
2021	11600	B07130024	BONET Y PALERM SL	12021108687	2021004791	0/SL	1.357,55	19.746,10
2021	11600	B84143502	BOSCOBOAT ALQUILER DE BARCOS SL	12021113368	2021007567	0/NOTARI	1.442,57	1.442,57
2021	11600	47409876E	CHEN XIE QINMEI	12021129480	2021016667	0/	2.403,07	2.403,07
2021	11600	41452734H	COLOMAR FERRER MARIA NIEVES	12021126016	2021014618	0/	596,66	596,66
2021	11600	B82132101	DESARROLLO Y HABITAT MEDITERRANEO SL	12021113378	2021007597	0/NOTARI	35,50	
2021	11600	B82132101	DESARROLLO Y HABITAT MEDITERRANEO SL	12021113379	2021007600	0/NOTARI	492,47	527,97
2021	11600	20173867S	FERNANDEZ HIDALGO DAVID	12021113105	2021007332	0/	636,36	636,36
2021	11600	49417498C	FERNANDEZ SANTOS TAINARA	12021110690	2021006057	0/	52,16	52,16
2021	11600	G07102569	FOMENTO TURISMO IBIZA Y FORMENTERA	12021113158	2021007414	0/NOTARI	118,07	118,07
2021	11600	39692576G	GAZQUEZ JURIO PEDRO	12021104439	2021002524	0/	68,48	68,48
2021	11600	41442054X	GUASCH NOGUERA CATALINA	12021126085	2021014701	0/	48,89	48,89
2021	11600	41442372Y	GUASCH RIBAS JUAN ANTONIO	12021117977	2021010113	0/	707,89	
2021	11600	41442372Y	GUASCH RIBAS JUAN ANTONIO	12021117978	2021010115	0/	395,58	
2021	11600	41442372Y	GUASCH RIBAS JUAN ANTONIO	12021117979	2021010117	0/	395,58	1.499,05
2021	11600	33531239E	HERNANDEZ DEL RIO JESUS	12021129489	2021016676	0/	1.345,39	1.345,39
2021	11600	30478662M	HINOJOSA CAÑADAS JUAN JOSE	12021108755	2021004860	0/	101,11	101,11
2021	11600	A83738500	HOLDING DE INVERSIONES ATLETICAS SA	12021109142	2021005161	0/	8.675,60	
2021	11600	A83738500	HOLDING DE INVERSIONES ATLETICAS SA	12021109144	2021005163	0/	118,11	
2021	11600	A83738500	HOLDING DE INVERSIONES ATLETICAS SA	12021109145	2021005164	0/	118,11	8.911,82
2021	11600	B57999526	IBIZA HEART PROPIEDADES SL	12021117862	2021009975	0/	46,38	46,38
2021	11600	41445959M	JENSEN THOR AUGUSTUS FOGELBERG	12021117913	2021010032	0/NOTARI	747,41	747,41
2021	11600	46955751D	JIMENEZ MARISCAL ANTONIO SAMUEL	12021113455	2021007706	0/	63,41	63,41
2021	11600	49412110Z	LINO DE SOUSA RODRIGUEZ LEILA	12021113381	2021007606	0/NOTARI	152,58	152,58
2021	11600	47408817K	MARI CARDONA ELISA	12021100132	2021000129	0/	27,67	
2021	11600	47408817K	MARI CARDONA ELISA	12021100133	2021000130	0/	280,17	307,84
2021	11600	B1269340A	MASIA IBIZA SL	12021113447	2021007692	0/NOTARI	2.836,16	
2021	11600	B1269340A	MASIA IBIZA SL	12021113481	2021007740	0/NOTARI	71,53	2.907,69
2021	11600	B18022855	MUINMO SL	12021117945	2021010079	0/	877,77	877,77
2021	11600	B82552126	MUÑOZ DEL SOL SL	12021109139	2021005158	0/	36,66	36,66
			Suma y sigue					2.729.170,43

EXCMO AJUNTAMENT D'EIVISSA
AJUNTAMENT D'EIVISSA 2021

CLC521

Página 5
Fecha 31/12/2021DERECHOS RECONOCIDOS PENDIENTES DE COBRO RESULTANTE DE LA LIQUIDACIÓN DEL PRESUPUESTO DE INGRESOS.
PRESUPUESTO CORRIENTE

APLICACION PRESUPUESTARIA	DEUDOR	NUM. OPERACION	NUM. REF.	EXPEDIENTE	PTE. DE COBRO	TOTAL DEUDOR	TOTAL APLICACION	
2021	11600	Y5388886T	NEGRI MARCO TERZIANO LUIGI	12021100183	2021000177	0/	254,81	254,81
2021	11600	B80852387	OMABA SL	12021117869	2021009982	0/	7.473,63	7.473,63
2021	11600	46339140M	PASCUAL GRIFE SEBASTIAN DE	12021104443	2021002530	0/SL	952,07	952,07
2021	11600	B47669684	PASIOMUSICFILM SL	12021110716	2021006083	0/	1.456,87	1.456,87
2021	11600	46954017T	PERELLO GUASCH JUAN JOSE	12021117921	2021010043	0/	296,95	296,95
2021	11600	B57375834	PROMOTORA LADRILLERAS TALAMANCA SL	12021113426	2021007663	0/NOTARI	22,53	22,53
2021	11600	41449398V	RIBAS JUAN FRANCISCA	12021120300	2021011406	0/	24,26	24,26
2021	11600	41447119S	RIERA ORVAY ANTONIA	12021113084	2021007311	0/	2.002,06	2.002,06
2021	11600	41449961M	RIPOLL FERRER CATALINA MARGARITA	12021104536	2021002632	0/SL	3.170,16	3.170,16
2021	11600	41436435A	ROIG PLANELLS ANTONIO	12021123303	2021013149	0/	121,69	
2021	11600	41436435A	ROIG PLANELLS ANTONIO	12021123304	2021013150	0/	29,35	151,04
2021	11600	47259538N	SANCHEZ GARCIA AARON	12021129453	2021016637	0/	75,29	
2021	11600	47259538N	SANCHEZ GARCIA AARON	12021129454	2021016639	0/	160,44	235,73
2021	11600	46952499T	SANCHEZ TORRES MARIANO	12021126019	2021014622	0/	61,71	61,71
2021	11600	41459277Y	SANTOS PULIDO JORGE ANTONIO	12021117963	2021010097	0/	54,08	54,08
2021	11600	41428069D	SERRA JUAN VICENTE	12021129488	2021016675	0/	4.842,09	4.842,09
2021	11600	B16544470	SODEX PROMOCIONES IBICENCAS SL	12021108785	2021004893	0/SL	289,60	289,60
2021	11600	41445714J	TORRES SERRA ARMANDO	12021117909	2021010024	0/NOTARI	250,26	250,26
2021	11600	41443194T	TORRES TORRES JUAN JOSE	12021129456	2021016642	0/	79,32	79,32
2021	11600	B07205578	TRANSPORTES IBIZA SL	12021100186	2021000181	0/SL	947,69	947,69
2021	11600	41449840E	TUR RIERA VICENTE	12021117994	2021010134	0/	8,73	
2021	11600	41449840E	TUR RIERA VICENTE	12021117995	2021010135	0/	32,73	
2021	11600	41449840E	TUR RIERA VICENTE	12021117996	2021010136	0/	3,33	
2021	11600	41449840E	TUR RIERA VICENTE	12021117998	2021010138	0/	325,58	370,37
2021	11600	A07290240	ULPO SA	12021109189	2021005209	0/	3.320,10	3.320,10
2021	11600	43730911E	VENDRELL VILANOVA PERE	12021110863	2021006251	0/	3.255,82	3.255,82
2021	11600	Y8571605W	VERBURG DIRK ADRIAAN	12021117884	2021009997	0/	20,70	
2021	11600	Y8571605W	VERBURG DIRK ADRIAAN	12021117885	2021009998	0/	854,12	874,82
2021	11600	41438389W	VILLAR ALVARO ANDRES	12021129450	2021016633	0/	176,13	176,13
2021	11600	41434472H	VILLAR ALVARO FELICIDAD	12021129449	2021016632	0/	149,04	149,04
2021	11600	41444361V	VILLAR ALVARO SALVADOR	12021129451	2021016634	0/	87,52	87,52
2021	11600	B53761540	YOPERITO 21 SL	12021129479	2021016666	0/	-959,81	959,81
2021	13000	B07544323	ASIMA TELECOM SL	12021128920	2021016126	0/894000014119	800,89	800,89
2021	13000	B57987745	BEACHOUSE ISLAND SPAIN	12021128969	2021016224	0/894100030783	266,72	
2021	13000	B57987745	BEACHOUSE ISLAND SPAIN	12021128970	2021016226	0/894100030783	266,72	533,44
2021	13000	B84190933	BEYKEBAP SL	12021128895	2021016076	0/893900817167	312,04	312,04
2021	13000	B16588261	CLASS RENT A CAR SL	12021128928	2021016142	0/894000663581	1.538,26	1.538,26
2021	13000	B57997405	EASY TICKET SL	12021128980	2021016246	0/890774211600	123,17	123,17
2021	13000	B57953820	EL CATERING FRANCES EIVISSA SL	12021128981	2021016248	0/894100032114	3.187,17	
2021	13000	B57953820	EL CATERING FRANCES EIVISSA SL	12021128982	2021016250	0/892700611377	694,44	3.881,61
2021	13000	R00000000	EMPRESA RECAUDACION AYUNTAMIENTO	12021120119	2021011261	1/	180.311,06	180.311,06
2021	13000	E57803926	ES NAUTIC CB	12021128935	2021016156	0/894000701172	1.130,89	1.130,89
2021	13000	B66883158	FLASH IBIZA	12021128896	2021016078	0/894000030821	963,55	963,55
2021	13000	B07448145	FRUTOS SECOS IBIZA SL	12021128991	2021016268	0/894000896340	58,23	58,23
2021	13000	B87668505	GEPERSOL CONTROL SL	12021128936	2021016158	0/892900474344	497,51	497,51
2021	13000	B15442577	HERRETAM SL	12021128937	2021016160	0/893900966153	37,58	37,58
2021	13000	B57880890	KARRIK IBIZA SL	12021128996	2021016278	0/894100410705	497,51	
2021	13000	B57880890	KARRIK IBIZA SL	12021128997	2021016280	0/894100410705	497,51	995,02
2021	13000	B57001067	MADE IN I PRODUCTIONS SL	12021128948	2021016182	0/892100169312	98,70	
			Suma y sigue					2.952.210,85

DERECHOS RECONOCIDOS PENDIENTES DE COBRO RESULTANTE DE LA LIQUIDACIÓN DEL PRESUPUESTO DE INGRESOS.
PRESUPUESTO CORRIENTE

APLICACION PRESUPUESTARIA	DEUDOR	NUM. OPERACION	NUM. REF.	EXPEDIENTE	PTE. DE COBRO	TOTAL DEUDOR	TOTAL APLICACION
2021	13000	B57001067 MADE IN I PRODUCTIONS SL	12021128949	2021016184	0/890300435591	1.717,22	1.815,92
2021	13000	B85847069 MAJE SPAIN SL	12021128897	2021016080	0/894000054475	947,87	947,87
2021	13000	B72289648 MRD ESTRUCTURAS TUBULARES SL	12021129001	2021016288	0/894100029137	48,14	48,14
2021	13000	B98458920 NAUTIC BLUE EVENTS SL	12021129002	2021016290	0/893200292485	48,14	48,14
2021	13000	B57792913 OBRAS Y SERVICIOS IBIROM SL	12021129003	2021016292	0/894100491927	497,51	497,51
2021	13000	B57334609 OTHMAN KTIRI CARS S.L.U.	12021128887	2021016060	0/893900286507	880,15	880,15
2021	13000	B57863797 TEMAKINHO ESPAÑA SL	12021128961	2021016208	0/892300536767	568,04	568,04
2021	13000	B54632732 TOMYS FASHION TRIBE SL	12021129010	2021016306	0/894000870333	1.141,84	
2021	13000	B54632732 TOMYS FASHION TRIBE SL	12021129011	2021016308	0/894000870369	451,16	1.593,00
2021	13000	N0039422A WAJER SERVICES BV	12021129016	2021016318	0/893300439584	48,14	48,14
2021	17100	B07544323 ASIMA TELECOM SL	12021128920	2021016127	0/894000014119	63,23	63,23
2021	17100	B57987745 BEACHOUSE ISLAND SPAIN	12021128969	2021016225	0/894100030783	42,11	
2021	17100	B57987745 BEACHOUSE ISLAND SPAIN	12021128970	2021016227	0/894100030783	42,11	84,22
2021	17100	B84190933 BEYKEBAP SL	12021128895	2021016077	0/893900817167	31,20	31,20
2021	17100	B16588261 CLASS RENT A CAR SL	12021128928	2021016143	0/894000663581	131,85	131,85
2021	17100	B57997405 EASY TICKET SL	12021128980	2021016247	0/890774211600	36,95	36,95
2021	17100	B57953820 EL CATERING FRANCES EIVISSA SL	12021128981	2021016249	0/894100032114	382,46	
2021	17100	B57953820 EL CATERING FRANCES EIVISSA SL	12021128982	2021016251	0/892700611377	83,33	465,79
2021	17100	E57803926 ES NAUTIC CB	12021128935	2021016157	0/894000701172	89,28	89,28
2021	17100	B66883158 FLASH IBIZA	12021128896	2021016079	0/894000030821	76,07	76,07
2021	17100	B07448145 FRUTOS SECOS IBIZA SL	12021128991	2021016269	0/894000896340	17,47	17,47
2021	17100	B87668505 GEPERSOL CONTROL SL	12021128936	2021016159	0/892900474344	149,25	149,25
2021	17100	B15442577 HERRETAM SL	12021128937	2021016161	0/893900966153	11,27	11,27
2021	17100	B57880890 KARRIK IBIZA SL	12021128996	2021016279	0/894100410705	149,25	
2021	17100	B57880890 KARRIK IBIZA SL	12021128997	2021016281	0/894100410705	149,25	298,50
2021	17100	B57001067 MADE IN I PRODUCTIONS SL	12021128948	2021016183	0/892100169312	29,61	
2021	17100	B57001067 MADE IN I PRODUCTIONS SL	12021128949	2021016185	0/890300435591	515,17	544,78
2021	17100	B85847069 MAJE SPAIN SL	12021128897	2021016081	0/894000054475	74,83	74,83
2021	17100	B72289648 MRD ESTRUCTURAS TUBULARES SL	12021129001	2021016289	0/894100029137	14,44	14,44
2021	17100	B98458920 NAUTIC BLUE EVENTS SL	12021129002	2021016291	0/893200292485	14,44	14,44
2021	17100	B57792913 OBRAS Y SERVICIOS IBIROM SL	12021129003	2021016293	0/894100491927	149,25	149,25
2021	17100	B57334609 OTHMAN KTIRI CARS S.L.U.	12021128887	2021016061	0/893900286507	88,01	88,01
2021	17100	B57863797 TEMAKINHO ESPAÑA SL	12021128961	2021016209	0/892300536767	44,85	44,85
2021	17100	B54632732 TOMYS FASHION TRIBE SL	12021129010	2021016307	0/894000870333	90,15	
2021	17100	B54632732 TOMYS FASHION TRIBE SL	12021129011	2021016309	0/894000870369	45,12	135,27
2021	17100	N0039422A WAJER SERVICES BV	12021129016	2021016319	0/893300439584	14,44	14,44
2021	29000	76922934D BARRIOS ORRIOS IGNACIO	12021134631	2021019266	0/43561/2021	211,14	211,14
2021	29000	H57900524 BARTOMEU RAMON I TUR 003 CP	12021134632	2021019267	0/36107/2021	1.124,45	1.124,45
2021	29000	46954322Y BONET MARI CRISTINA	12021134639	2021019274	0/37754/2021	90,82	90,82
2021	29000	B57480790 CAOBA DE IBIZA SL	12021104544	2021002640	0/32165/2019	44.949,94	44.949,94
2021	29000	H16660409 CDAD PROP CL FOSC 26 Y RETIR 35	12021124722	2021013993	0/3827/2021	34,81	34,81
2021	29000	B82846817 EDISTRIBUCION REDES DIGITALES SL	12021135649	2021019815	0/24765/2020	72,06	72,06
2021	29000	00258250Y GALLEG0 FERNANDEZ ANTONIO FELIX	12021133280	2021018497	0/35891/2021	223,77	223,77
2021	29000	36157802P GONZALEZ RIVEIRO ALEJANDRO	12021134633	2021019268	0/26515/2021	298,30	298,30
2021	29000	B57590721 IBIZA ISLAND PROPERTIES SL	12021123251	2021013093	0/11088/2020	12,38	12,38
2021	29000	Y3471355W KERYVN DE VOLKAERSBEKE GUILLAUME THIERRY	12021113331	2021007515	0/19235/2018	1.710,58	1.710,58
2021	29000	A61648069 LYNTIA NETWORKS SAU	12021133728	2021018818	0/33702/2020	170,05	170,05
2021	29000	B01706183 MALVINS14 IBIZA SL	12021113242	2021007454	0/7219/2021	95,00	95,00
2021	29000	41460917J MATUTES MESTRE CARMEN	12021134658	2021019286	0/47334/2021	2.155,66	2.155,66
		Suma y sigue					3.012.243,41

EXCMO AJUNTAMENT D'EIVISSA
AJUNTAMENT D'EIVISSA 2021

CLC521

Página 7
Fecha 31/12/2021

DERECHOS RECONOCIDOS PENDIENTES DE COBRO RESULTANTE DE LA LIQUIDACIÓN DEL PRESUPUESTO DE INGRESOS.
PRESUPUESTO CORRIENTE

APLICACION PRESUPUESTARIA	DEUDOR	NUM. OPERACION	NUM. REF.	EXPEDIENTE	PTE. DE COBRO	TOTAL DEUDOR	TOTAL APLICACION
2021	29000	N8265441I NIVEC SOLUTIONS LIMITED	12021123240	2021013082	0/28662/2019	83,86	
2021	29000	N8265441I NIVEC SOLUTIONS LIMITED	12021123241	2021013083	0/28642/2019	128,19	212,05
2021	29000	49416676A PAVEZ PIZARRO CARLOS	12021123042	2021012883	0/17080/2021	982,62	982,62
2021	29000	Y8612401L SCHREINER JAN	12021134662	2021019290	0/38996/2021	1.512,40	1.512,40
2021	29000	41436548R TORRES ESCANDELL BARTOLOME	12021124669	2021013939	0/	16,69	
2021	29000	41436548R TORRES ESCANDELL BARTOLOME	12021134636	2021019271	0/	13,66	30,35
2021	29000	41439633G TORRES PLANELLS PEDRO	12021106769	2021003796	0/	22,04	22,04
2021	29000	41430965F TUR VIÑAS JUAN ACISCLO	12021123249	2021013091	0/17804/2021	267,03	267,03
2021	29000	U42675603 UTE 24 VIVIENDAS PERE MATUTES IBIZA	12021123252	2021013094	0/21641/2021	1.285,12	1.285,12
2021	29000	A62186556 VODAFONE ONO SAU	12021133727	2021018817	0/43616/2021	151,20	151,20
2021	29000	U01976570 WASHINGTON TRANSMETAL EIVISSA UTE	12021123219	2021013061	0/34280/2020	14.461,87	14.461,87
2021	30200	B02883791 ALDI REAL ESTATE SLU	12021135664	2021019827	0/	1.026,00	1.026,00
2021	30200	X6638390S ALVAREZ SAETEROS AMIRA	12021127362	2021015297	0/682/2021	107,40	107,40
2021	30200	B16544561 AMBA CALZADAS CONSTRUCCOES Y REFORMAS	12021123227	2021013069	0/6821/2021	91,00	91,00
2021	30200	IVTNU137 ANTINORI THIERRY	12021123206	2021013047	0/	129,00	129,00
2021	30200	J07232812 BIOFARMA SC	12021123223	2021013065	0/682/2021	123,00	123,00
2021	30200	A07264724 CA LAVILLA S A	12021108646	2021004756	0/	232,00	
2021	30200	A07264724 CA LAVILLA S A	12021108647	2021004757	0/	2.121,10	2.353,10
2021	30200	14616928Z CACERES VEGA MARIA DE LOS ANGELES	12021123766	2021013490	0/682/2021	513,50	513,50
2021	30200	X2751622V CHOUAI KARIMA	12021132062	2021017909	0/	5,70	5,70
2021	30200	B04947610 CHURROS IBIZA SL	12021123288	2021013131	0/6821/2021	370,00	370,00
2021	30200	B57612715 CONCESIONARIA DE DESALACION DE IBIZA SL	12021130782	2021017261	0/682/2021	182,00	182,00
2021	30200	X5837691S CORREALE CIRO	12021123782	2021013506	0/682/2021	155,70	155,70
2021	30200	X2581149C D AGOSTA GESSICA FEDRA	12021123787	2021013511	0/682/2021	91,00	91,00
2021	30200	B06875876 DANCING LEOPARD CLOTHING SL	12021123230	2021013072	0/6821/2021	91,00	91,00
2021	30200	B05397666 DENTAL CSIB SLP	12021124689	2021013958	0/682/2021	187,00	187,00
2021	30200	Y0016642G DUFLOT ROMAIN PHILIPPE ALBAN	12021133407	2021018553	0/682/2021	653,80	653,80
2021	30200	B67302166 ECO CARGO SL	12021127361	2021015296	0/682/2021	91,00	91,00
2021	30200	B57946113 ELISA POMAR JOYAS SL	12021124683	2021013952	0/682/2021	91,00	91,00
2021	30200	B57946113 ELISA POMAR JOYAS SL	12021124684	2021013953	0/682/2021	91,00	182,00
2021	30200	R00000000 EMPRESA RECAUDACION AYUNTAMIENTO	12021120095	2021011248	1/	102.557,30	
2021	30200	R00000000 EMPRESA RECAUDACION AYUNTAMIENTO	12021120097	2021011250	1/	627,00	
2021	30200	R00000000 EMPRESA RECAUDACION AYUNTAMIENTO	12021120120	2021011262	1/	284.136,70	387.321,00
2021	30200	B57632226 ENLUCIDOS SAGODO SL	12021124680	2021013949	0/682/2021	91,00	91,00
2021	30200	B57392656 ESCUELA HOSTELERIA TERRANOVA IBIZA SL	12021127355	2021015290	0/682/2021	519,00	519,00
2021	30200	B61014684 FACTORIA TEXTIL DE DORIA SL	12021127367	2021015302	0/682/2021	182,00	182,00
2021	30200	B06832570 FRATELLI IN GRANO IBIZA SL	12021123235	2021013077	0/6821/2021	91,00	91,00
2021	30200	B07917255 INMOBILIARIA PLANELLS SILVEIRA SL	12021108648	2021004758	0/	232,00	
2021	30200	B07917255 INMOBILIARIA PLANELLS SILVEIRA SL	12021108649	2021004759	0/	633,70	865,70
2021	30200	49415071P JIMENEZ SARANGO EDGAR ANIBAL	12021123279	2021013122	0/6821/2021	74,10	74,10
2021	30200	Y4338824A KLOBERDANZ ISRAEL	12021123785	2021013509	0/682/2021	91,00	91,00
2021	30200	X6293235K KNIGHT KATIE	12021123774	2021013498	0/682/2021	107,40	107,40
2021	30200	47841752G LAIZ POLS DIEDERIK	12021127357	2021015292	0/682/2021	91,00	91,00
2021	30200	B04975504 LCT EUROVEHICULOS SL	12021127363	2021015298	0/682/2021	182,00	182,00
2021	30200	B01990647 LEVEL INTELLIGENT SL	12021127366	2021015301	0/682/2021	182,00	182,00
2021	30200	B66719196 LONBALI FASHION SL	12021127368	2021015303	0/682/2021	182,00	182,00
2021	30200	X2305275P MALIK TERESE OLGA PERMILLA	12021108654	2021004764	0/	232,00	232,00
2021	30200	Y8593117D MARTELLI MARCELLO	12021127354	2021015289	0/682/2021	155,70	155,70
2021	30200	Y2912374J MARTINO ANTONIO	12021123208	2021013049	0/	129,00	129,00
		Suma y sigue					3.428.016,19

EXCMO AJUNTAMENT D'EIVISSA
AJUNTAMENT D'EIVISSA 2021

CLC521

Página 8
Fecha 31/12/2021DERECHOS RECONOCIDOS PENDIENTES DE COBRO RESULTANTE DE LA LIQUIDACIÓN DEL PRESUPUESTO DE INGRESOS.
PRESUPUESTO CORRIENTE

APLICACION PRESUPUESTARIA	DEUDOR	NUM. OPERACION	NUM. REF.	EXPEDIENTE	PTE. DE COBRO	TOTAL DEUDOR	TOTAL APLICACION
2021	30200	Y6981613T MASTROPIETRO MASSIMILIANO	12021123773	2021013497	0/682/2021	155,70	155,70
2021	30200	41443742L MEDINA LOPERA MARIA	12021132063	2021017910	0/	5,70	5,70
2021	30200	09371277L MILLAN ARENAS MIGUEL EDUARDO	12021123788	2021013512	0/682/2021	74,10	74,10
2021	30200	41447929C NAVARRO AGUILERA MARIA TRINIDAD	12021130789	2021017268	0/	201,00	201,00
2021	30200	B06865265 O BARONE IBIZA SL	12021124688	2021013957	0/682/2021	155,50	155,50
2021	30200	41460100R OCEJO LORENZO MARIA LUISA	12021108653	2021004763	0/	696,00	696,00
2021	30200	20060748X PEREZ GARCIA RAFAEL	12021123770	2021013494	0/682/2021	91,00	91,00
2021	30200	Y2470680B PLACANICO MASSIMILIANO	12021123765	2021013489	0/682/2021	91,00	91,00
2021	30200	B0493092I PLAYA TALAMANCA RESTAURANT	12021123226	2021013068	0/6821/2021	381,75	381,75
2021	30200	E01863117 POSEIDONYA ESPJ	12021123236	2021013078	0/6821/2021	175,50	175,50
2021	30200	B07655038 RECICLAJES IBIZA SLU	12021124692	2021013961	0/682/2021	3.184,50	3.184,50
2021	30200	B8758593I RESTLIGO SL	12021123298	2021013141	0/6821/2021	224,70	224,70
2021	30200	Y0670920R SIDORAVICIUS LAUKENINKS WALTER SEBASTIAN	12021123779	2021013503	0/682/2021	91,00	91,00
2021	30200	Y5492882J SKENDZIC TIJANA	12021123205	2021013046	0/	72,00	72,00
2021	30200	N0080088H ST.AR. GROUP SRL	12021127369	2021015304	0/682/2021	182,00	182,00
2021	30200	33203481Z SUAREZ SANCHEZ JOSE ANTONIO	12021130788	2021017267	0/	129,00	129,00
2021	30200	B05450101 THUNDER ART SL	12021123232	2021013074	0/6821/2021	91,00	91,00
2021	30200	E06948590 TRAMEZZO IBZ ESPJ	12021123280	2021013123	0/6821/2021	155,70	155,70
2021	30200	Y5980576S VINCI JANNINE	12021123772	2021013496	0/682/2021	91,00	91,00
2021	30300	A81601700 ECOEMBALAJES ESPAÑA SA	12021133399	2021018545	0/16282/2021	19.291,33	403.096,25
2021	30300	A81601700 ECOEMBALAJES ESPAÑA SA	12021134665	2021019293	0/16282/2021	0,14	
2021	30300	A81601700 ECOEMBALAJES ESPAÑA SA	12021134666	2021019294	0/16282/2021	0,19	
2021	30300	A81601700 ECOEMBALAJES ESPAÑA SA	12021134667	2021019295	0/16282/2021	18.631,79	
2021	30300	A81601700 ECOEMBALAJES ESPAÑA SA	12021134668	2021019296	0/16282/2021	942,50	
2021	30300	A81601700 ECOEMBALAJES ESPAÑA SA	12021134669	2021019297	0/16282/2021	2.611,51	41.477,46
2021	31900	B57877136 CAC MEDITERRANEAN CHARTER SLU	12021131984	2021017850	0/37921/2021	50,00	
2021	31900	B57877136 CAC MEDITERRANEAN CHARTER SLU	12021132021	2021017866	0/38114/2021	50,00	
2021	31900	B57877136 CAC MEDITERRANEAN CHARTER SLU	12021132030	2021017875	0/38245/2021	50,00	
2021	31900	B57877136 CAC MEDITERRANEAN CHARTER SLU	12021132173	2021017979	0/38974/2021	50,00	
2021	31900	B57877136 CAC MEDITERRANEAN CHARTER SLU	12021133121	2021018396	0/41648/2021	50,00	
2021	31900	B57877136 CAC MEDITERRANEAN CHARTER SLU	12021133144	2021018410	0/43511/2021	50,00	
2021	31900	B57877136 CAC MEDITERRANEAN CHARTER SLU	12021133562	2021018649	0/44494/2021	50,00	350,00
2021	31900	B57792103 CONTRATAS Y SUBCONTRATAS IBIVAL SL	12021115149	2021008586	0/16826/2021	50,00	
2021	31900	B57792103 CONTRATAS Y SUBCONTRATAS IBIVAL SL	12021115190	2021008626	0/17468/2021	50,00	
2021	31900	B57792103 CONTRATAS Y SUBCONTRATAS IBIVAL SL	12021117767	2021009892	0/18399/2021	50,00	
2021	31900	B57792103 CONTRATAS Y SUBCONTRATAS IBIVAL SL	12021117811	2021009941	0/18825/2021	50,00	
2021	31900	B57792103 CONTRATAS Y SUBCONTRATAS IBIVAL SL	12021126003	2021014598	0/30895/2021	50,00	
2021	31900	B57792103 CONTRATAS Y SUBCONTRATAS IBIVAL SL	12021130728	2021017218	0/36776/2021	50,00	
2021	31900	B57792103 CONTRATAS Y SUBCONTRATAS IBIVAL SL	12021132032	2021017877	0/38309/2021	50,00	
2021	31900	B57792103 CONTRATAS Y SUBCONTRATAS IBIVAL SL	12021133123	2021018398	0/43298/2021	50,00	
2021	31900	B57792103 CONTRATAS Y SUBCONTRATAS IBIVAL SL	12021133406	2021018552	0/44018/2021	50,00	
2021	31900	B57792103 CONTRATAS Y SUBCONTRATAS IBIVAL SL	12021134648	2021019279	0/47195/2021	50,00	
2021	31900	B57792103 CONTRATAS Y SUBCONTRATAS IBIVAL SL	12021134657	2021019285	0/47335/2021	50,00	550,00
2021	31900	46953632Y FERRER DUEÑAS DAVID	12021133275	2021018492	0/43697/2021	50,00	50,00
2021	31900	A07244049 NAUTICA VIAMAR SA	12021120129	2021011269	0/21876/2021	50,00	
2021	31900	A07244049 NAUTICA VIAMAR SA	12021124710	2021013981	0/27051/2021	50,00	
2021	31900	A07244049 NAUTICA VIAMAR SA	12021124711	2021013982	0/27052/2021	50,00	
2021	31900	A07244049 NAUTICA VIAMAR SA	12021129295	2021016521	0/33389/2021	50,00	200,00
2021	31900	25952162C PEREZ SEGURA ANTONIO	12021110651	2021006020	0/11246/2021	50,00	
		Suma y sigue					3.476.941,80

EXCMO AJUNTAMENT D'EIVISSA
AJUNTAMENT D'EIVISSA 2021

CLC521

Página 9
Fecha 31/12/2021

DERECHOS RECONOCIDOS PENDIENTES DE COBRO RESULTANTE DE LA LIQUIDACIÓN DEL PRESUPUESTO DE INGRESOS.
PRESUPUESTO CORRIENTE

APLICACION PRESUPUESTARIA	DEUDOR	NUM. OPERACION	NUM. REF.	EXPEDIENTE	PTE. DE COBRO	TOTAL DEUDOR	TOTAL APLICACION
2021	31900	25952162C PEREZ SEGURA ANTONIO	12021123597	2021013408	0/26204/2021	25,00	1.225,00
2021	32100	41436548R TORRES ESCANDELL BARTOLOME	12021124668	2021013938	0/	87,84	
2021	32100	41436548R TORRES ESCANDELL BARTOLOME	12021134630	2021019265	0/	71,90	159,74
2021	32500	41449902S VILAS SAN JULIAN MARTA MARIA	12021133418	2021018563	0/44019/2021	60,00	60,00
2021	32905	R00000000 EMPRESA RECAUDACION AYUNTAMIENTO	12021127376	2021015311	1/	77,16	
2021	32905	R00000000 EMPRESA RECAUDACION AYUNTAMIENTO	12021132181	2021017985	0/	781,20	858,36
2021	32905	B16595316 GRUPO SA NOVA PLASA 2018 SL	12021104580	2021002665	0/686/2021	449,19	
2021	32905	B16595316 GRUPO SA NOVA PLASA 2018 SL	12021104581	2021002666	0/686/2021	599,51	
2021	32905	B16595316 GRUPO SA NOVA PLASA 2018 SL	12021113247	2021007459	0/686/2021	449,19	
2021	32905	B16595316 GRUPO SA NOVA PLASA 2018 SL	12021113248	2021007460	0/686/2021	599,51	
2021	32905	B16595316 GRUPO SA NOVA PLASA 2018 SL	12021117820	2021009945	0/686/2021	449,19	
2021	32905	B16595316 GRUPO SA NOVA PLASA 2018 SL	12021117821	2021009946	0/686/2021	599,51	3.146,10
2021	32905	B16658072 HALLARE UN CAMINO O LO ABRIRE SL	12021135653	2021019819	0/686/2021	859,86	
2021	32905	B16658072 HALLARE UN CAMINO O LO ABRIRE SL	12021135654	2021019820	0/686/2021	859,86	
2021	32905	B16658072 HALLARE UN CAMINO O LO ABRIRE SL	12021135655	2021019821	0/686/2021	859,86	2.579,58
2021	32905	E16650871 M ENCANTA ESPJ	12021135656	2021019822	0/686/2021	597,13	
2021	32905	E16650871 M ENCANTA ESPJ	12021135657	2021019823	0/686/2021	597,13	
2021	32905	E16650871 M ENCANTA ESPJ	12021135658	2021019824	0/686/2021	597,13	1.791,39
2021	32905	B57538183 PESCADERIA MARI RIVARES SL	12021123056	2021012897	0/686/2021	115,00	
2021	32905	B57538183 PESCADERIA MARI RIVARES SL	12021129097	2021016413	0/686/2021	110,00	
2021	32905	B57538183 PESCADERIA MARI RIVARES SL	12021134664	2021019292	0/686/2021	75,00	
2021	32905	B57538183 PESCADERIA MARI RIVARES SL	12021135650	2021019816	0/686/2021	200,74	
2021	32905	B57538183 PESCADERIA MARI RIVARES SL	12021135651	2021019817	0/686/2021	200,74	
2021	32905	B57538183 PESCADERIA MARI RIVARES SL	12021135652	2021019818	0/686/2021	200,74	902,22
2021	33000	A26019992 FCC AQUALIA SA	12021134627	2021019261	0/690/2021	700,00	
2021	33000	A26019992 FCC AQUALIA SA	12021134628	2021019262	0/690/2021	700,00	
2021	33000	A26019992 FCC AQUALIA SA	12021134629	2021019263	0/690/2021	700,00	2.100,00
2021	33100	B57612715 CONCESIONARIA DE DESALACION DE IBIZA SL	12021130783	2021017262	0/682/2021	1.829,50	1.829,50
2021	33100	41455977H DANSE HEERING EMMA MARGARITA	12021115183	2021008617	0/	14,30	14,30
2021	33100	R00000000 EMPRESA RECAUDACION AYUNTAMIENTO	12021120096	2021011249	1/	8.544,25	
2021	33100	R00000000 EMPRESA RECAUDACION AYUNTAMIENTO	12021120121	2021011263	1/	28.374,34	36.918,59
2021	33100	46955368V RAMON CARDONA SERGIO	12021132058	2021017905	0/	28,60	28,60
2021	33100	Y5492882J SKENDZIC TIJANA	12021123204	2021013045	0/	7,15	7,15
2021	33200	B83160994 AXPO IBERIA SL	12021133556	2021018643	0/673/2021	458,44	
2021	33200	B83160994 AXPO IBERIA SL	12021133557	2021018644	0/673/2021	1.725,93	2.184,37
2021	33200	A57048332 ELECTRICA SOLLERENSE SAU	12021106782	2021003826	0/673/2021	27,96	27,96
2021	33200	B66040312 ENERGY STROM XXI SL	12021116448	2021009203	0/673/2021	72,33	
2021	33200	B66040312 ENERGY STROM XXI SL	12021133721	2021018811	0/673/2021	475,86	548,19
2021	33200	A85908036 FENIE ENERGIA SA	12021133722	2021018812	0/673/2021	1.591,08	
2021	33200	A85908036 FENIE ENERGIA SA	12021133723	2021018813	0/673/2021	1.806,09	
2021	33200	A85908036 FENIE ENERGIA SA	12021133724	2021018814	0/673/2021	2.350,08	5.747,25
2021	33200	A82009812 ORANGE ESPAGNE SA	12021133691	2021018782	0/673/2021	5.729,54	
2021	33200	A82009812 ORANGE ESPAGNE SA	12021133692	2021018783	0/673/2021	5.803,90	
2021	33200	A82009812 ORANGE ESPAGNE SA	12021133693	2021018784	0/673/2021	5.710,89	17.244,33
2021	33200	A84000884 WIND TO MARKET SA	12021113239	2021007451	0/673/2021	1.786,91	1.786,91
2021	33600	B87319380 AGALEGA DIRECTORSHIP SL	12021118326	2021010338	0/18686/2021	400,00	400,00
2021	33600	Y1820998X BREGUERA DIZON ERWIN JR	12021117807	2021009937	0/18823/2021	180,00	180,00
2021	33600	A07085806 CANA NEGRETA SA	12021128008	2021015628	0/32026/2021	160,00	160,00
2021	33600	A79486833 ELECNR SERVICIOS Y PROYECTOS SAU	12021129072	2021016375	0/32093/2021	1.040,00	1.040,00
		Suma y sigue					3.556.681,34

EXCMO AJUNTAMENT D'EIVISSA
AJUNTAMENT D'EIVISSA 2021

CLC521

Página 10
Fecha 31/12/2021

DERECHOS RECONOCIDOS PENDIENTES DE COBRO RESULTANTE DE LA LIQUIDACIÓN DEL PRESUPUESTO DE INGRESOS.
PRESUPUESTO CORRIENTE

APLICACION PRESUPUESTARIA	DEUDOR	NUM. OPERACION	NUM. REF.	EXPEDIENTE	PTE. DE COBRO	TOTAL DEUDOR	TOTAL APLICACION		
2021	33600	B66996372	EXLOTACIONES ROSOTEL SLU	12021134661	2021019289	0/47444/2021	200,00	200,00	
2021	33600	Y4699291Z	FARKAS CHRISTIAN	12021115145	2021008583	0/16092/2021	80,00	80,00	
2021	33600	X6862893S	GONZALEZ FERNANDO DAMIAN	12021108849	2021004940	0/8613/2021	120,00	120,00	
2021	33600	41434471V	GUASCH TUR CARMEN	12021134647	2021019278	0/47199/2021	40,00	40,00	
2021	33600	B07852239	INSTALACIONES SERVIMAN SL	12021113166	2021007427	0/12025/2021	400,00	400,00	
2021	33600	E07531361	LIBRERIA HIPERBOLE CB	12021134637	2021019272	0/47103/2021	100,00	100,00	
2021	33600	B57634750	MUDANZAS IBIZA SLU	12021128014	2021015632	0/31969/2021	84,00	84,00	
2021	33600	B16528648	MUDANZAS MARETID SL	12021120006	2021011200	0/20767/2021	200,00	200,00	
2021	33600	A82625021	REDEXIS GAS SA	12021127565	2021015431	0/31363/2021	80,00		
2021	33600	A82625021	REDEXIS GAS SA	12021128002	2021015622	0/31872/2021	80,00		
2021	33600	A82625021	REDEXIS GAS SA	12021128003	2021015623	0/31878/2021	80,00		
2021	33600	A82625021	REDEXIS GAS SA	12021129074	2021016377	0/32834/2021	160,00		
2021	33600	A82625021	REDEXIS GAS SA	12021129179	2021016462	0/33212/2021	80,00		
2021	33600	A82625021	REDEXIS GAS SA	12021129180	2021016463	0/33268/2021	80,00		
2021	33600	A82625021	REDEXIS GAS SA	12021130672	2021017172	0/36448/2021	80,00		
2021	33600	A82625021	REDEXIS GAS SA	12021130686	2021017174	0/36450/2021	80,00		
2021	33600	A82625021	REDEXIS GAS SA	12021131697	2021017688	0/37125/2021	120,00		
2021	33600	A82625021	REDEXIS GAS SA	12021132160	2021017966	0/38829/2021	80,00		
2021	33600	A82625021	REDEXIS GAS SA	12021133271	2021018488	0/43641/2021	80,00		
2021	33600	A82625021	REDEXIS GAS SA	12021133272	2021018489	0/43668/2021	80,00	1.080,00	
2021	33600	B57834921	TRANSPORTES IBIZA L&C SL	12021124626	2021013896	0/26602/2021	160,00	160,00	4.244,00
2021	33901	B16864431	AROMA TOSTADO SL	12021130654	2021017156	0/31967/2021	81,00	81,00	
2021	33901	76922934D	BARRIOS ORRIOS IGNACIO	12021134649	2021019280	0/46794/2021	94,50		
2021	33901	76922934D	BARRIOS ORRIOS IGNACIO	12021134650	2021019281	0/46775/2021	169,20	263,70	
2021	33901	20780388A	CARRETERO SANCHEZ JOSE	12021134663	2021019291	0/44085/2021	504,00	504,00	
2021	33901	A13256128	CONSTRUCCIONES Y PROMOCIONES SAN LUIS 32	12021110653	2021006022	0/8005/2021	81,00	81,00	
2021	33901	B57792103	CONTRATAS Y SUBCONTRATAS IBIVAL SL	12021114995	2021008504	0/29937/2020	720,00		
2021	33901	B57792103	CONTRATAS Y SUBCONTRATAS IBIVAL SL	12021132177	2021017983	0/32263/2021	144,00	864,00	
2021	33901	B62115100	CORNAMUSA 99 SL	12021129299	2021016525	0/4843/2021	526,50		
2021	33901	B62115100	CORNAMUSA 99 SL	12021133373	2021018534	0/4843/2021	891,00	1.417,50	
2021	33901	00820197V	CRUZ TORDESILLAS ANDRES JAVIER	12021115170	2021008604	0/11913/2021	75,60	75,60	
2021	33901	B12990347	CYROS CONSTRUCCION SOSTENIBLE SL	12021134651	2021019282	0/46531/2021	675,00	675,00	
2021	33901	Y4101174N	DAINOTTI FABIO	12021130658	2021017160	0/35692/2021	21,60	21,60	
2021	33901	B85443448	DIRECCION E INVERSIONES SL	12021113513	2021007781	0/1857/2021	10.080,00	10.080,00	
2021	33901	74731735C	FERNANDEZ ISLA LINA EUGENIA	12021127830	2021015528	0/26434/2021	135,00	135,00	
2021	33901	B57063232	FINQUES LA TRAPA SL	12021134660	2021019288	0/47305/2021	180,00	180,00	
2021	33901	41430261Q	JUAN COSTA MIGUEL	12021100025	2021000024	0/36282/2020	63,00	63,00	
2021	33901	54566963S	LEMLIKH LEMLIKH MARYAN	12021133420	2021018565	0/43514/2021	36,00	36,00	
2021	33901	54626923Z	LENCINAS BIURRUN AGUSTIN OSCAR	12021133371	2021018532	0/38141/2021	45,00	45,00	
2021	33901	48805696H	MARTIN RICO JORGE	12021133369	2021018530	0/38494/2021	15,84	15,84	
2021	33901	49411661W	NIÑO ROJAS JHON JAIRO	12021133370	2021018531	0/38105/2021	648,00	648,00	
2021	33901	B67630863	NUMBER ONE SUSHI SL	12021134613	2021019257	0/38744/2021	21,00	21,00	
2021	33901	49416676A	PAVEZ PIZARRO CARLOS	12021133494	2021018607	0/31918/2021	504,00	504,00	
2021	33901	21399870A	PELLUCH PLANELLS EMILIO	12021129487	2021016674	0/25184/2020	45,00	45,00	
2021	33901	B57961633	PINTURAS RODRIGUEZ SIBAJA SL	12021134659	2021019287	0/46781/2021	63,00	63,00	
2021	33901	30625874V	ZAMANILLO ARNAIZ IGNACIO MARTIN	12021131705	2021017696	0/36505/2021	270,00	270,00	16.089,24
2021	33903	R00000000	EMPRESA RECAUDACION AYUNTAMIENTO	12021120122	2021011264	1/	3.611,97	3.611,97	3.611,97
2021	34100	R00000000	EMPRESA RECAUDACION AYUNTAMIENTO	12021136771	2021020375	0/	2.501,10	2.501,10	2.501,10
2021	39100	44364852Z	BERNADO IBAÑEZ JULIO	12021132168	2021017974	0/4181/2020	450,00	450,00	
			Suma y sigue						3.581.797,65

EXCMO AJUNTAMENT D'EIVISSA
AJUNTAMENT D'EIVISSA 2021

CLC521

Página 11
Fecha 31/12/2021

DERECHOS RECONOCIDOS PENDIENTES DE COBRO RESULTANTE DE LA LIQUIDACIÓN DEL PRESUPUESTO DE INGRESOS.
PRESUPUESTO CORRIENTE

APLICACION PRESUPUESTARIA	DEUDOR	NUM. OPERACION	NUM. REF.	EXPEDIENTE	PTE. DE COBRO	TOTAL DEUDOR	TOTAL APLICACION	
2021	39100	41454399G	CAMACHO FERNANDEZ OSCAR	12021108813	2021004918	0/13949/2019	2.250,00	
2021	39100	41454399G	CAMACHO FERNANDEZ OSCAR	12021108814	2021004919	0/13949/2019	225,00	2.475,00
2021	39100	41445930E	CARDONA ROIG ANTONIO JUAN	12021100063	2021000058	0/3275/2014	900,00	900,00
2021	39100	B57843039	CHOICE RENT A CAR SL	12021135659	2021019825	0/24066/2019	1.404,00	
2021	39100	B57843039	CHOICE RENT A CAR SL	12021135660	2021019826	0/24066/2019	1.404,00	2.808,00
2021	39100	B57932972	DOYSIBIZA OBRAS Y SERVICIOS	12021113336	2021007520	0/3929/2019	966,00	966,00
2021	39100	B42671099	EAT OR DIE SL	12021132167	2021017973	0/4181/2020	450,00	450,00
2021	39100	50282197B	ESCANDELL LOPEZ CATALINA	12021134615	2021019259	0/5895/2019	600,00	600,00
2021	39100	47256075E	GUADIZ FABABIER VICTORIANO	12021129098	2021016414	0/18727/2018	600,00	600,00
2021	39100	B62617907	HORMA INSTRUMENTS SL	12021104938	2021002875	0/22422/2019	13.500,00	13.500,00
2021	39100	B16646879	IBIZA SERVICE AND COMMODITIES SL	12021108642	2021004752	0/5620/2020	600,00	600,00
2021	39100	Y3219218Z	JANBEK MOHAMMED SHARIF SALEH	12021123585	2021013384	0/9196/2020	8.437,50	8.437,50
2021	39100	41449688P	MOLIO ENRIQUEZ RAMON	12021115080	2021008551	0/13731/2016	9.450,00	9.450,00
2021	39100	41439385D	MOSCOSO MOLINA ALFONSO	12021110866	2021006254	0/1628/2019	21.675,00	21.675,00
2021	39100	X3303309A	PAMPU MIRCEA	12021124701	2021013970	0/7493/2018	172,50	
2021	39100	X3303309A	PAMPU MIRCEA	12021124702	2021013971	0/7493/2018	4.500,00	4.672,50
2021	39100	Y2479272R	TELLEZ DENIS NICOLAS MATHIEU	12021110867	2021006255	0/6806/2017	7.875,00	
2021	39100	Y2479272R	TELLEZ DENIS NICOLAS MATHIEU	12021110868	2021006256	0/6806/2017	7.875,00	
2021	39100	Y2479272R	TELLEZ DENIS NICOLAS MATHIEU	12021110869	2021006257	0/6806/2017	2.640,00	18.390,00
2021	39110	B43798867	31 HIGHLAND TGN 2020 SL	12021110760	2021006129	0/	350,24	350,24
2021	39110	B33886367	ALDIGO INVEST SLU	12021109219	2021005240	0/	2,21	
2021	39110	B33886367	ALDIGO INVEST SLU	12021109220	2021005242	0/	68,58	70,79
2021	39110	07745312Q	AMADOR RODRIGUEZ MARIA MANUELA	12021113477	2021007733	0/-----NOT	1,62	
2021	39110	07745312Q	AMADOR RODRIGUEZ MARIA MANUELA	12021113478	2021007736	0/-----NOT	47,37	48,99
2021	39110	B65624629	ARTIGIANATO MADE IN ITALY SL	12021113356	2021007542	0/NOTARI	63,99	
2021	39110	B65624629	ARTIGIANATO MADE IN ITALY SL	12021113357	2021007545	0/NOTARI	63,99	
2021	39110	B65624629	ARTIGIANATO MADE IN ITALY SL	12021113358	2021007548	0/NOTARI	63,99	191,97
2021	39110	47252813A	BALAGUE DE MADARIAGA AURA	12021122752	2021012734	0/	18,57	18,57
2021	39110	41457060C	BENET GUASCH SUSANA MARIA	12021123337	2021013193	0/	11,40	11,40
2021	39110	B84143502	BOSCOBOAT ALQUILER DE BARCOS SL	12021113368	2021007568	0/NOTARI	288,51	288,51
2021	39110	B82132101	DESARROLLO Y HABITAT MEDITERRANEO SL	12021113378	2021007598	0/NOTARI	7,10	
2021	39110	B82132101	DESARROLLO Y HABITAT MEDITERRANEO SL	12021113379	2021007601	0/NOTARI	98,49	105,59
2021	39110	G07102569	FOMENTO TURISMO IBIZA Y FORMENTERA	12021113158	2021007415	0/NOTARI	23,61	23,61
2021	39110	39692576G	GAZQUEZ JURIO PEDRO	12021104439	2021002525	0/	6,85	6,85
2021	39110	41442054X	GUASCH NOGUERA CATALINA	12021126085	2021014702	0/	7,33	7,33
2021	39110	41442372Y	GUASCH RIBAS JUAN ANTONIO	12021117977	2021010114	0/	70,79	
2021	39110	41442372Y	GUASCH RIBAS JUAN ANTONIO	12021117978	2021010116	0/	39,56	
2021	39110	41442372Y	GUASCH RIBAS JUAN ANTONIO	12021117979	2021010118	0/	39,56	149,91
2021	39110	41445959M	JENSEN THOR AUGUSTUS FOGELBERG	12021117913	2021010033	0/NOTARI	112,11	112,11
2021	39110	49412110Z	LINO DE SOUSA RODRIGUEZ LEILA	12021113381	2021007607	0/NOTARI	30,52	30,52
2021	39110	B12693404	MASIA IBIZA SL	12021113447	2021007693	0/NOTARI	567,23	
2021	39110	B12693404	MASIA IBIZA SL	12021113481	2021007741	0/NOTARI	14,31	581,54
2021	39110	Y5388886T	NEGRI MARCO TERZIANO LUIGI	12021100183	2021000178	0/	12,74	12,74
2021	39110	B57375834	PROMOTORA LADRILLERAS TALAMANCA SL	12021113426	2021007664	0/NOTARI	4,51	4,51
2021	39110	47259538N	SANCHEZ GARCIA AARON	12021129453	2021016638	0/	3,76	
2021	39110	47259538N	SANCHEZ GARCIA AARON	12021129454	2021016640	0/	8,02	11,78
2021	39110	41459277Y	SANTOS PULIDO JORGE ANTONIO	12021117963	2021010098	0/	5,41	5,41
2021	39110	41445714J	TORRES SERRA ARMANDO	12021117909	2021010025	0/NOTARI	37,54	37,54
2021	39120	R00000000	EMPRESA RECAUDACION AYUNTAMIENTO	12021136766	2021020374	0/	1.658.164,26	1.658.164,26
			Suma y sigue					5.327.555,82

DERECHOS RECONOCIDOS PENDIENTES DE COBRO RESULTANTE DE LA LIQUIDACIÓN DEL PRESUPUESTO DE INGRESOS.
PRESUPUESTO CORRIENTE

APLICACION PRESUPUESTARIA	DEUDOR	NUM. OPERACION	NUM. REF.	EXPEDIENTE	PTE. DE COBRO	TOTAL DEUDOR	TOTAL APLICACION
2021	39190	R00000000 EMPRESA RECAUDACION AYUNTAMIENTO	12021136791	2021020381	0/	1.591.225,53	1.591.225,53
2021	39300	07745312Q AMADOR RODRIGUEZ MARIA MANUELA	12021113477	2021007734	0/-----NOT	0,16	
2021	39300	07745312Q AMADOR RODRIGUEZ MARIA MANUELA	12021113478	2021007737	0/-----NOT	4,78	4,94
2021	39300	B65624629 ARTIGIANATO MADE IN ITALY SL	12021113356	2021007543	0/NOTARI	2,75	
2021	39300	B65624629 ARTIGIANATO MADE IN ITALY SL	12021113357	2021007546	0/NOTARI	2,75	
2021	39300	B65624629 ARTIGIANATO MADE IN ITALY SL	12021113358	2021007549	0/NOTARI	2,75	8,25
2021	39300	B84143502 BOSCOBOAT ALQUILER DE BARCOS SL	12021113368	2021007569	0/NOTARI	26,11	26,11
2021	39300	B82132101 DESARROLLO Y HABITAT MEDITERRANEO SL	12021113378	2021007599	0/NOTARI	0,66	
2021	39300	B82132101 DESARROLLO Y HABITAT MEDITERRANEO SL	12021113379	2021007602	0/NOTARI	9,21	9,87
2021	39300	G07102569 FOMENTO TURISMO IBIZA Y FORMENTERA	12021113158	2021007416	0/NOTARI	2,01	2,01
2021	39300	49412110Z LINO DE SOUSA RODRIGUEZ LEILA	12021113381	2021007608	0/NOTARI	2,30	2,30
2021	39300	B12693404 MASIA IBIZA SL	12021113447	2021007694	0/NOTARI	41,41	
2021	39300	B12693404 MASIA IBIZA SL	12021113481	2021007742	0/NOTARI	1,04	42,45
2021	39300	B57375834 PROMOTORA LADRILLERAS TALAMANCA SL	12021113426	2021007665	0/NOTARI	0,61	0,61
2021	39905	48621289W JORDAN MIRANDA PATRICIA	12021124730	2021014001	0/	250,00	250,00
2021	45080	S0711001H COMUNIDAD AUTONOMA DE LAS ISLAS BALEARES	12021135640	2021019810	5/MUSEU PUGET	29.953,99	29.953,99
2021	46101	S0733001B CONSELL INSULAR D'EIVISSA	12021135641	2021019811	5/COMERÇ	57.630,58	
2021	46101	S0733001B CONSELL INSULAR D'EIVISSA	12021135645	2021019813	5/	300.634,50	358.265,08
2021	55902	41445574B CARDELL ROIG ALEJANDRO	12021127405	2021015336	0/22357/2021	500,00	
2021	55902	41445574B CARDELL ROIG ALEJANDRO	12021129035	2021016338	0/22357/2021	500,00	1.000,00
2021	55902	18955914G MONTEALEGRE ESTEVE JAIME	12021129020	2021016323	0/22193/2021	500,00	500,00
2021	55902	41458524N PALACIOS ALBA JOSE LUIS	12021127425	2021015356	0/22715/2021	500,00	
2021	55902	41458524N PALACIOS ALBA JOSE LUIS	12021129055	2021016358	0/22715/2021	500,00	1.000,00
2021	55902	41438477K PLANELLS SERRA MIGUEL	12021129057	2021016360	0/22952/2021	500,00	500,00
2021	55902	41456442T RUIZ COSTA JOSE MANUEL	12021129068	2021016371	0/22780/2021	500,00	500,00
2021	55903	35317785C BLANCO MARTINEZ JOSE MANUEL	12021123080	2021012921	0/17082/2021	492,23	
2021	55903	35317785C BLANCO MARTINEZ JOSE MANUEL	12021123087	2021012928	0/17082/2021	492,23	984,46
2021	55903	F05332648 COOPERATIVA RAMADERA EIVISSENCA	12021123168	2021013009	0/17082/2021	4.200,33	4.200,33
2021	55903	E16650871 M ENCANTA ESPJ	12021123132	2021012973	0/17082/2021	401,08	
2021	55903	E16650871 M ENCANTA ESPJ	12021123141	2021012982	0/17082/2021	401,08	802,16
2021	55904	Y5115752Z BASNER SVEN	12021104561	2021002645	0/684/2021	4.544,58	4.544,58
2021	76102	S0733001B CONSELL INSULAR D'EIVISSA	12021135647	2021019814	5/ES GORG	61.475,63	61.475,63
2021	79000	S2800568D MINISTERIO DE ECONOMIA Y COMPETITIVIDAD	12021136798	2021020383	5/EDUSI	72.260,70	
2021	79000	S2800568D MINISTERIO DE ECONOMIA Y COMPETITIVIDAD	12021136801	2021020384	5/EDUSI	35.630,70	
2021	79000	S2800568D MINISTERIO DE ECONOMIA Y COMPETITIVIDAD	12021136804	2021020385	5/EDUSI	209.534,30	
2021	79000	S2800568D MINISTERIO DE ECONOMIA Y COMPETITIVIDAD	12021136807	2021020386	5/EDUSI	2.486,55	
2021	79000	S2800568D MINISTERIO DE ECONOMIA Y COMPETITIVIDAD	12021136810	2021020387	5/EDUSI	339.982,46	
2021	79000	S2800568D MINISTERIO DE ECONOMIA Y COMPETITIVIDAD	12021136813	2021020388	5/EDUSI	139.055,59	
2021	79000	S2800568D MINISTERIO DE ECONOMIA Y COMPETITIVIDAD	12021136816	2021020389	5/EDUSI	32.777,29	
2021	79000	S2800568D MINISTERIO DE ECONOMIA Y COMPETITIVIDAD	12021136819	2021020390	5/EDUSI	57.014,38	888.741,97
2021	83000	43029926P AMOROS GARAU SEBASTIAN	12021108659	2021004767	1/	1.772,76	1.772,76
2021	83000	41447039G CANALS BONET MARIA ROSA	12021124675	2021013944	1/	3.525,02	3.525,02
2021	83000	47254873Q CARDONA ARANDA ALVARO GORKA	12021106765	2021003792	1/	1.200,00	1.200,00
2021	83000	41451614W CARDONA BALAGUER VICENTE	12021111042	2021006357	1/	6.172,22	6.172,22
2021	83000	41445435X CARDONA TORRES ANTONIO CARMELO	12021132169	2021017975	0/	2.700,00	2.700,00
2021	83000	10200092Y CASTRO LUENGO CRISTINA DE	12021133126	2021018401	1/	4.791,67	4.791,67
2021	83000	41441430F COSTA COSTA JUANA	12021100141	2021000138	0/	3.578,80	3.578,80
2021	83000	41442017L COSTA RIBAS CATALINA	12021113505	2021007775	1/	1.950,00	1.950,00
2021	83000	41460759Q ESCANDELL TORRES CATALINA	12021122800	2021012788	1/	3.333,36	3.333,36
		Suma y sigue					8.300.619,92

DERECHOS RECONOCIDOS PENDIENTES DE COBRO RESULTANTE DE LA LIQUIDACIÓN DEL PRESUPUESTO DE INGRESOS.
PRESUPUESTO CORRIENTE

APLICACION PRESUPUESTARIA	DEUDOR	NUM. OPERACION	NUM. REF.	EXPEDIENTE	PTE. DE COBRO	TOTAL DEUDOR	TOTAL APLICACION
2021	83000	41451212Z FERRER MARI NATHALIE GERALDINE	12021120416	2021011498	0/	950,00	950,00
2021	83000	41442114R FERRER SERRA CATALINA	12021120344	2021011452	0/	6.733,66	6.733,66
2021	83000	46951770F JIMENEZ COSTA ELISA	12021108794	2021004902	1/	3.600,00	3.600,00
2021	83000	41458046V LOPEZ GARRIGO LAURA	12021131998	2021017862	1/	3.833,34	3.833,34
2021	83000	18431979D LOPEZ GARRIGO MARIA ROSA	12021133410	2021018555	0/	2.500,00	2.500,00
2021	83000	24139849S LOPEZ SANCHEZ MARIA LOURDES	12021116454	2021009210	1/	2.250,00	2.250,00
2021	83000	29083865C MARTINEZ PARRA DEBORA	12021115171	2021008605	1/	4.363,68	4.363,68
2021	83000	41453754A MORENO GARCIA ANTONIO	12021123577	2021013377	1/	3.272,76	3.272,76
2021	83000	46957035M MORENO GONZALEZ DAVID	12021118323	2021010337	0/	4.545,46	4.545,46
2021	83000	41456459V ORTIZ SANCHEZ DIEGO	12021101503	2021000968	0/	4.909,10	4.909,10
2021	83000	34979520Q PENIN JARDON MARIA DOLORES	12021118028	2021010190	0/	5.255,39	5.255,39
2021	83000	47251268E PINTO CONESA BERNARDO	12021130972	2021017368	0/	7.769,02	7.769,02
2021	83000	41446903Y RIERA COSTA JOSE	12021115065	2021008542	0/	2.400,00	2.400,00
2021	83000	41440161A RIPOLL SARRASQUETA MARIA	12021115156	2021008593	1/	2.250,00	2.250,00
2021	83000	46953774X RODRIGUEZ LOPEZ JUANA MARIA	12021123600	2021013410	1/	2.500,00	2.500,00
2021	83000	41459572W RODRIGUEZ MORENO EDUARDO	12021104902	2021002848	1/	4.059,63	4.059,63
2021	83000	41448166G RODRIGUEZ MORENO MARIA DEL CARMEN	12021124718	2021013989	1/	5.250,00	5.250,00
2021	83000	41458681P RODRIGUEZ MORENO PELAYO	12021122713	2021012666	0/	5.790,86	5.790,86
2021	83000	46951232K ROSELLO MARI EVA MARIA	12021104571	2021002656	1/	4.375,06	4.375,06
2021	83000	46950066M TORRES COSTA ANTONIO	12021110543	2021005916	1/	4.000,00	4.000,00
2021	83000	46955330W TORRES NAVARRO NATIVIDAD	12021110545	2021005919	1/	5.047,38	5.047,38
2021	83000	41441458N TORRES RAMON JOSE LUIS	12021100140	2021000137	0/	1.942,27	1.942,27
2021	83000	41456170G VAZQUEZ ARELLANO SUSANA	12021107193	2021004050	0/	5.604,66	5.604,66
		TOTAL GENERAL					122.226,10
							8.393.822,19

